

Årsrapport 2023

GC Rieber



Snarveier

[Kjære venner av GC Rieber](#)

[Nøkkeltall](#)

[Styret](#)

[Ledergruppen](#)

[GC Rieber Shipping](#)

[GC Rieber Fortuna](#)

[GC Rieber VivoMega](#)

[GC Rieber Salt](#)

[GC Rieber Compact](#)

[GC Rieber Eiendom](#)

[Glimt fra året](#)

[Styrets årsberetning](#)

[Regnskap](#)

[Konsernet GC Rieber](#)

[Regnskap](#)

[GC Rieber AS](#)

[Revisors beretning](#)

[Annual Directors' Report](#)

[Financial Statement](#)

[GC Rieber Group](#)

Vekst i usikre tider

2023 har vært et nytt rekordår for GC Rieber Gruppen resultatmessig. Fortvilte opplever vi mer krig, lidelser og ytterligere usikkerhet i verden rundt oss. Tross mindre sikt forut for skuten, rigger vi oss med ambisjoner om vekst, for å gjøre en forskjell og realisere visjonen «Creating Joint Futures».

Vi har i løpet av fjoråret opplevd en forverring av et allerede urolig omgivelsesbilde. Brutale lidelser finner sted som følge av kriger og konflikter utenfor landets grenser. Geopolitiske spenninger har økt, og vi beveger oss i retning av mer proteksjonisme. Flere viktige politiske valg står for døren, som i USA, og gir en usikkerhet om hva vi har i vente.

Innenlandske utfordringer er av en helt annen skala. Statsråder som skiftes ut på rekke og rad fordi de ikke evner å holde en grunnleggende standard, bygger ned tilliten til sentrale politikere. I tillegg er den historiske styrken i den norske modellen med forutsigbare rammebetingelser svekket. Privat og offentlig samarbeid virker ikke lenger å være en del av verktøykassen for å løse fundamentale problemstillinger vi står overfor i Norge. Høy inflasjon

og fjorten renteøkninger de siste to årene, har gitt befolkningen og næringslivet økonomiske utfordringer som vi ikke har sett på flere tiår. Samtidig er offentlig sektor større enn noen gang. Flere i arbeidsdyktig alder er utenfor arbeidslivet. Sammen med en aldrende befolkning, utløser dette fremtidig press for ytterligere økte skatter og avgifter for næringslivet.

Med lansering av ChatGPT, fikk vi i 2023 AI eller kunstig intelligens, som nye buzzwords. GC Rieber er allerede godt i gang med å utforske hvilke nye muligheter slike verktøy kan gi for økt konkurransekraft. Med økte muligheter, opplever vi også en økning i det digitale trusselbildet med så mange som 5 000 digitale angrep på GC Rieber pr. dag. Dette omfatter kun phishing eller virusangrep levert via epost. Våre

Jan Roger Bjerkestrand, Adm. dir. Foto: Eirin Helland



Snarveier

[Kjære venner av GC Rieber](#)

[Nøkkeltall](#)

[Styret](#)

[Ledergruppen](#)

[GC Rieber Shipping](#)

[GC Rieber Fortuna](#)

[GC Rieber VivoMega](#)

[GC Rieber Salt](#)

[GC Rieber Compact](#)

[GC Rieber Eiendom](#)

[Glimt fra året](#)

[Styrets årsberetning](#)

[Regnskap](#)

[Konsernet GC Rieber](#)

[Regnskap](#)

[GC Rieber AS](#)

[Revisors beretning](#)

[Annual Directors' Report](#)

[Financial Statement](#)

[GC Rieber Group](#)

etablerte sikkerhetssystemer stopper mer enn 96 % av disse før de kommer frem til ansatte, og ingen av angrepene har hittil lyktes.

Teamet i GC Rieber har i 2023 evnet å holde rattet stødig, og se muligheter i motbakkene de urolige rammebetingelsene skaper. Nok et historisk rekordresultat er levert for Gruppen. Industriselskapene GC Rieber Salt, GC Rieber VivoMega og GC Rieber Compact har levert rekorder innen topp og -bunnlinjer, tross svakere visibilitet enn noen gang på fremtidig inntjening. GC Rieber Eiendom har levert gode og stabile resultater fra driften. Renteøkningene har gitt store verdiendringer i eiendomsbransjen, noe som igjen har ført til store regnskapsmessige nedskrivninger. GC Rieber Shipping er tatt av børs etter 25 år, og eierselskapet har endt opp med en større finansiell eierpost i seismikkrederiet Shearwater Geoservices. Inntil videre går det mer penger ut enn inn fra GC Rieber Shipping, men troen på verdiskaping innen havvind og energi-transmisjon er sterk. GC Rieber Fortuna leverer som forventet, tross nedskrivninger og opprydding i porteføljen. Samlet forvaltning i regi av eier-selskapet, GC Rieber AS, har kostnader som er noe lavere enn ventet. Eierselskapet har også brukt mye ressurser i arbeid med ESG og nye rapporteringskrav, innovasjon og tidligfase-muligheter gjennom GROWIT-mandatet.

I arbeidet med å peke ut retning og rigge GC Rieber Gruppen for fremtiden, har eierne fastholdt ønsket om en godt diversifisert portefølje på eiernivå. Samtidig erkjenner vi at med en industriell, langsiktig, drifts- og utviklingsorientert forretningsmodell, ligger det latent at vi til tider kan få en overvekt i ett eller noen få områder, slik vi nå har i GC Rieber Eiendom.

I 2023 ble det lagt en ny strategi for Gruppen. Strategien er godt fundamentert på GC Riebers visjon "Creating Joint Futures", vår snart 145 år lange historie og vårt verdigrunnlag. Vår hovedmålsetting er å utvikle GC Rieber til et ledende norsk, aktivt eierselskap, med industrielle og langsiktige posisjoner hvor vi kan gjøre en forskjell for kunder, ansatte, eiere og samfunnet.

Vi satser videre med utspring i de eksisterende forretningsområdene, hvor vi har størst mulighet til å gjøre en forskjell. Dette er en hovedprioritet for GC Rieber Gruppen. Samtidig har vi ambisjon om vekst ved å etablere nye, bærekraftige forretningsområder. GC Rieber har i 2023 skapt en vekstmotor for å realisere strategien. GC Rieber Fortuna bygges om fra å håndtere overskuddslikviditet, til å bli et investeringselskap for industrielle muligheter. GROWIT-mandatet med formål om tidligfase-

investeringer flyttes fra eierselskapet GC Rieber AS til GC Rieber Fortuna, og buffer- eller reservekapitalen flyttes til eierselskapet. Samtidig etableres SCALEIT, en satsing for å ta posisjoner i skala- og vekstselskaper. Disse representerer en del av livssyklusen til selskaper der GC Rieber nå vil ta en definert posisjon.

Teamet GC Rieber er vår viktigste kapital som vi er svært stolte av. Hver eneste time av døgnet, året rundt, vet vi at det er ansatte og kollegaer i inn- og utland som står på sent og tidlig for få jobben gjort. Det er et topp motivert GC Rieber team som tross usikre tider ser frem til å levere på strategien om vekst.

#Creating Joint Futures#

JAN ROGER BJERKESTRAND

Adm. dir. / GC Rieber AS

Nøkkeltall

Snarveier

[Kjære venner av GC Rieber](#)

[Nøkkeltall](#)

[Styret](#)

[Ledergruppen](#)

[GC Rieber Shipping](#)

[GC Rieber Fortuna](#)

[GC Rieber VivoMega](#)

[GC Rieber Salt](#)

[GC Rieber Compact](#)

[GC Rieber Eiendom](#)

[Glimt fra året](#)

[Styrets årsberetning](#)

[Regnskap](#)

[Konsernet GC Rieber](#)

[Regnskap](#)

[GC Rieber AS](#)

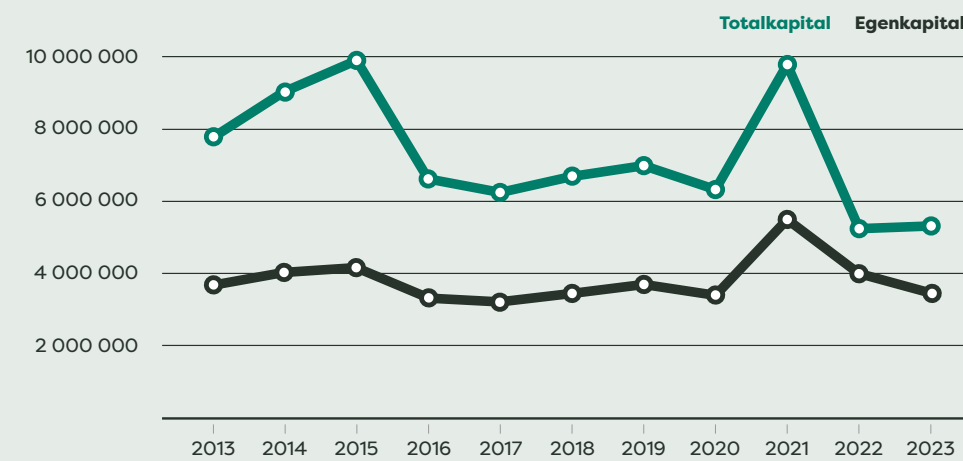
[Revisors beretning](#)

[Annual Directors' Report](#)

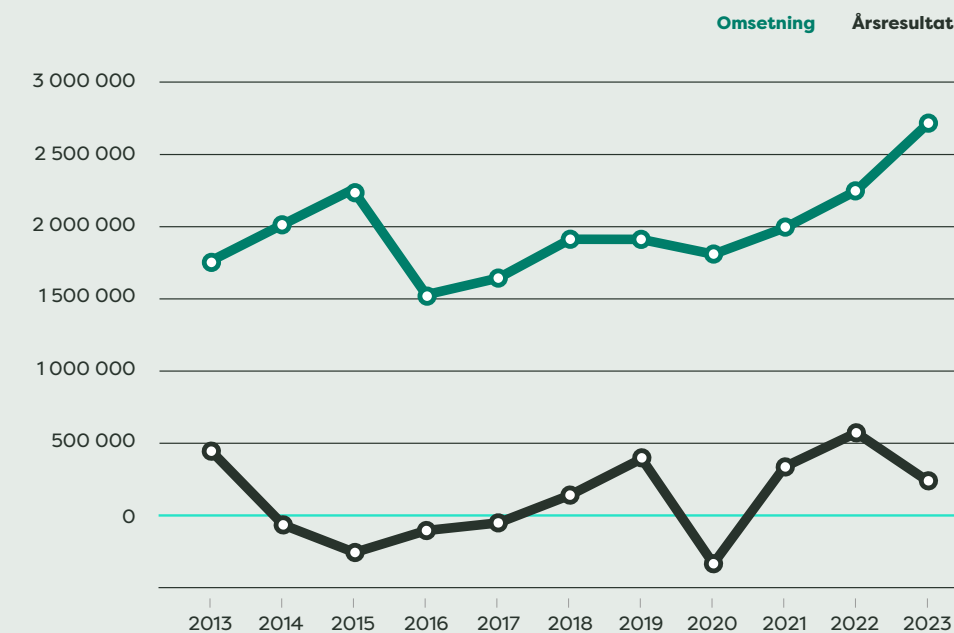
[Financial Statement](#)

[GC Rieber Group](#)


Nøkkeltall fra balansen (tall i 1 000 kr)




Nøkkeltall fra resultatet (tall i 1 000 kr)



Totalbalanse fordelt på forretningsområde



Omsetning fordelt på forretningsområde



Antall arbeidsplasser

457

Snarveier

[Kjære venner av GC Rieber](#)

[Nøkkeltall](#)

[Styret](#)

[Ledergruppen](#)

[GC Rieber Shipping](#)

[GC Rieber Fortuna](#)

[GC Rieber VivoMega](#)

[GC Rieber Salt](#)

[GC Rieber Compact](#)

[GC Rieber Eiendom](#)

[Glimt fra året](#)

[Styrets årsberetning](#)

[Regnskap](#)

[Konsernet GC Rieber](#)

[Regnskap](#)

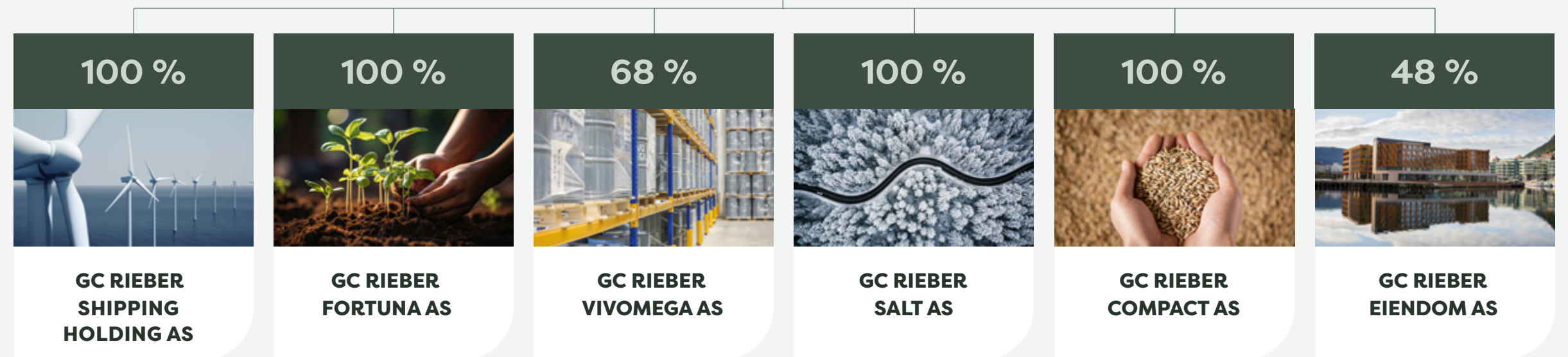
[GC Rieber AS](#)

[Revisors beretning](#)

[Annual Directors' Report](#)

[Financial Statement](#)

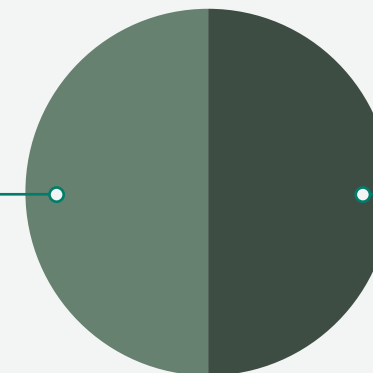
[GC Rieber Group](#)



Eierskap i %

50 %

Almennyttige stiftelser



50 %

Private aksjonærer

Styret - GC Rieber

Snarveier

[Kjære venner av GC Rieber](#)

[Nøkkeltall](#)

[Styret](#)

[Ledergruppen](#)

[GC Rieber Shipping](#)

[GC Rieber Fortuna](#)

[GC Rieber VivoMega](#)

[GC Rieber Salt](#)

[GC Rieber Compact](#)

[GC Rieber Eiendom](#)

[Glimt fra året](#)

[Styrets årsberetning](#)

[Regnskap](#)

[Konsernet GC Rieber](#)

[Regnskap](#)

[GC Rieber AS](#)

[Revisors beretning](#)

[Annual Directors' Report](#)

[Financial Statement](#)

[GC Rieber Group](#)



PAUL CHR. RIEBER
STYRELEDER



PER OTTO DYB
NESTLEDER



KARIANNE U. MELLEBY
STYREMEDLEM



BJART NYGAARD
STYREMEDLEM



CATHRINE RIEBER
STYREMEDLEM



TORE ULSTEIN
STYREMEDLEM

Ledergruppen

Snarveier

[Kjære venner av GC Rieber](#)

[Nøkkeltall](#)

[Styret](#)

[Ledergruppen](#)

[GC Rieber Shipping](#)

[GC Rieber Fortuna](#)

[GC Rieber VivoMega](#)

[GC Rieber Salt](#)

[GC Rieber Compact](#)

[GC Rieber Eiendom](#)

[Glimt fra året](#)

[Styrets årsberetning](#)

[Regnskap](#)

[Konsernet GC Rieber](#)

[Regnskap](#)

[GC Rieber AS](#)

[Revisors beretning](#)

[Annual Directors' Report](#)

[Financial Statement](#)

[GC Rieber Group](#)



**JAN ROGER
BJERKESTRAND**
ADM. DIR. / GC RIEBER AS

[Linkedin](#)



ESPEN AANDERUD
*CFO & INVESTMENT DIRECTOR /
GC RIEBER AS*

[Linkedin](#)



METTE HENRIKSEN
COO / GC RIEBER AS

[Linkedin](#)



FREDRIK HARLOFF
CIO / GC RIEBER AS

[Linkedin](#)



FREJA SKOV CHRISTENSEN
GENERAL COUNSEL / GC RIEBER AS

[Linkedin](#)

[Snarveier](#)

[Kjære venner av GC Rieber](#)

[Nøkkeltall](#)

[Styret](#)

[Ledergruppen](#)

[GC Rieber Shipping](#)

[GC Rieber Fortuna](#)

[GC Rieber VivoMega](#)

[GC Rieber Salt](#)

[GC Rieber Compact](#)

[GC Rieber Eiendom](#)

[Glimt fra året](#)

[Styrets årsberetning](#)

[Regnskap](#)

[Konsernet GC Rieber](#)

[Regnskap](#)

[GC Rieber AS](#)

[Revisors beretning](#)

[Annual Directors' Report](#)

[Financial Statement](#)

[GC Rieber Group](#)

Foto: Cemre Shipyard



GC Rieber Shipping

GC Rieber Shipping er et innovativt og fremtidsrettet maritimt prosjekthus som tar eierskap i, og leverer lønnsomme og bærekraftige maritime prosjekter. Selskapet har som mål å drive sin virksomhet, praksis og investering, på en måte som reduserer miljøpåvirkningen og styrker samfunnsbidraget.

Selskapet har i 2023 hatt stort fokus på sitt nybyggingsprogram innenfor havvind, som består av to Windkeeper skip med levering i 2025. Skipene er designet av GC Rieber Shipping og er utviklet for effektiv drift og vedlikehold av havvindparker. Windkeeper skipene bygges i Tyrkia, hvor GC Rieber Shipping har et dedikert team som følger opp byggeprosessen.

Snarveier

[Kjære venner av GC Rieber](#)

[Nøkkeltall](#)

[Styret](#)

[Ledergruppen](#)

[GC Rieber Shipping](#)

[GC Rieber Fortuna](#)

[GC Rieber VivoMega](#)

[GC Rieber Salt](#)

[GC Rieber Compact](#)

[GC Rieber Eiendom](#)

[Glimt fra året](#)

[Styrets årsberetning](#)

[Regnskap](#)

[Konsernet GC Rieber](#)

[Regnskap](#)

[GC Rieber AS](#)

[Revisors beretning](#)

[Annual Directors' Report](#)

[Financial Statement](#)

[GC Rieber Group](#)

GC Rieber Shipping gjennomførte en strategisk transformasjon i 2020, med bærekraft som et viktig mål. Selskapet har tilpasset seg markedsendringene og redusert sin eksponering mot oljeindustrien, samtidig som det har økt sin satsing på fornybar energisektoren. Dette har medført nye utfordringer og muligheter, da kundene etterspør mer miljøvennlige og innovative løsninger.

Selskapet har de siste årene solgt sine skip innenfor segmentet subsea, og har ved utgangen av 2023 kun isbryteren Polar Circle igjen i sin flåte. Polar Circle er nå heleid av GC Rieber Shipping, etter at selskapet kjøpte ut sin partners 50 % eierandel i skipet i begynnelsen av 2023.

GC Rieber Shipping har i 2023 ytterligere redusert sin oljeeksponering. Dette er gjort ved å dele ut resterende eierandel (8,5 %) i seismikkselskapet Shearwater GeoServices Holding AS som utbytte til sine aksjonærer.

I desember 2023, ble selskapet tatt av børs etter at GC Rieber AS, som var majoritetseier, kjøpte opp de gjenværende aksjene. Begrunnelsen for dette var dels det faktum at GC Rieber Shipping sine langsiktige ambisjoner ikke lenger passer like godt for et kapitalmarked med kvartalsvis fokus, og dels manglende likviditet i aksjen. Oppkjøpet understreker GC Rieber sin ambisjon og tiltro til GC Rieber Shipping sin satsning på utvikling av nye forretningsområder og tjenester innen fornybarsektoren.

Windkeeper

GC Rieber Shipping styrket sin posisjon innen fornybar energi og havvind ved å bestille to Windkeeper skip i 2022. Windkeeper er et innovativt skipsdesign, optimalisert for drift og vedlikehold av havvindparker. Skipene har to skrog som gir lavere miljøpåvirkning, bedre stabilitet og høyere operasjonell ytelse enn konvensjonelle enkelt-skrogskip. Skipene kan også utrustes for å operere med null utslipp ved å lade fra havvindparkenes infrastruktur.

I 2023 har Windkeeper skipene passert viktige milepæler i byggeprosessen, og holder god fremdrift mot levering i henholdsvis starten av



Snarveier

[Kjære venner av GC Rieber](#)

[Nøkkeltall](#)

[Styret](#)

[Ledergruppen](#)

[GC Rieber Shipping](#)

[GC Rieber Fortuna](#)

[GC Rieber VivoMega](#)

[GC Rieber Salt](#)

[GC Rieber Compact](#)

[GC Rieber Eiendom](#)

[Glimt fra året](#)

[Styrets årsberetning](#)

[Regnskap](#)

[Konsernet GC Rieber](#)

[Regnskap](#)

[GC Rieber AS](#)

[Revisors beretning](#)

[Annual Directors' Report](#)

[Financial Statement](#)

[GC Rieber Group](#)

2025 for det første skipet, og midten av 2025 for det andre skipet. GC Rieber Shipping følger opp byggeprosessen tett, både når det gjelder fremdrift, kvalitet og trygge arbeidsplasser med gode arbeidsvilkår.

Windkeeper oppnådde ISO 9001 sertifisering for sitt kvalitetsstyringssystem i 2023. Dette beviser at selskapet har et robust kvalitetssystem for å opprettholde høy kvalitet, håndtere risiko og tilfredsstillende kunder. Kvalitetssystemet bidrar til å fremme Windkeeper og GC Rieber Shippings konkurransevne i det internasjonale markedet for offshore servicefartøyer, særlig innenfor fornybar energi.

Innovasjon og bærekraft

GC Rieber Shipping har som mål å være en ledende aktør innen bærekraftige maritime prosjekter og skipsfart. Selskapet bygger på en lang tradisjon med å levere innovative og tilpassede løsninger til kunder med høye krav til kvalitet, sikkerhet og miljø.

Selskapet har en klar strategi basert på FNs bærekraftsmål, og har identifisert de viktigste områdene for sitt virke:

- Dekarbonisering gjennom forskning og utvikling, relatert til bærekraftsmål nr. 7 «*Ren energi til alle*»
- Forretningsintegritet og transparens, relatert til bærekraftsmål nr. 8 «*Anstendig arbeid og økonomisk vekst*»
- Miljøvennlig drift og avhending av skip, relatert til bærekraftsmål nr. 13 «*Stoppe klimaendringene*»
- Ansvarlig håndtering av avfall, relatert til bærekraftsmål nr. 12 «*Ansvarlig forbruk og produksjon*» og bærekraftsmål nr. 14 «*Livet i havet*»

GC Rieber Shipping er et prosjektorientert selskap som eier, utvikler og investerer i maritime prosjekter som er lønnsomme og bærekraftige. Selskapet har 10 ansatte per 31. desember 2023, og har god kompetanse innen marinteknisk design og prosjektledelse av nybygg. I 2023 har selskapet styrket sin organisasjon med flere

fagpersoner innen byggingen av Windkeeper skipene, samt forskning og utvikling. Selskapet har levert en rekke suksessfulle prosjekter, og har et sterkt fokus på å utvikle prosjekter som er miljømessig og økonomisk bærekraftige, og som bidrar til å løse globale utfordringer. Selskapet legger vekt på å minimere klimaavtrykket gjennom hele skipets livssyklus, og å bruke den nyeste teknologien for å optimalisere skipets ytelse, sikkerhet og effektivitet.

FAKTA GC RIEBER SHIPPING

- Prosjekthus med fokus på utvikling av bærekraftige marine prosjekter
- Lang erfaring med å utvikle prosjekter innen fornybar energi, is/ forskning, subsea og seismikk
- Eier av Windkeeper, et havvindrederi med to egenutviklede skip for gangveioperasjoner under bygging
- Eier av isbryteren Polar Circle
- Selskapet har hovedkontor i Bergen

NØKKELTALL (I MNOK)

Driftsinntekter	1
Driftsresultat	-24
Resultat før skatt	116
Totalkapital	809

Snarveier

[Kjære venner av GC Rieber](#)

[Nøkkeltall](#)

[Styret](#)

[Ledergruppen](#)

[GC Rieber Shipping](#)

[GC Rieber Fortuna](#)

[GC Rieber VivoMega](#)

[GC Rieber Salt](#)

[GC Rieber Compact](#)

[GC Rieber Eiendom](#)

[Glimt fra året](#)

[Styrets årsberetning](#)

[Regnskap](#)

[Konsernet GC Rieber](#)

[Regnskap](#)

[GC Rieber AS](#)

[Revisors beretning](#)

[Annual Directors' Report](#)

[Financial Statement](#)

[GC Rieber Group](#)

Foto: GC Rieber

GC Rieber Fortuna

GC Rieber Fortuna har som formål å gjøre finansielle investeringer og kapitalforvaltning. I 2023 er selskapets mandat endret fra å forvalte GC Rieber Gruppen sin overskuddslikviditet til å bidra med å utvikle nye forretningsmuligheter for Gruppen. Selskapet skal investere i vekst- og skaleringselskaper gjennom mandatet kalt SCALEIT, og vil i tillegg overta GROWIT-mandatet fra GC Rieber hvor formålet er å investere i oppstartsselskaper. Selskapet vil investere etter de nye mandatene fra andre kvartal 2024.

Snarveier

[Kjære venner av GC Rieber](#)

[Nøkkeltall](#)

[Styret](#)

[Ledergruppen](#)

[GC Rieber Shipping](#)

[GC Rieber Fortuna](#)

[GC Rieber VivoMega](#)

[GC Rieber Salt](#)

[GC Rieber Compact](#)

[GC Rieber Eiendom](#)

[Glimt fra året](#)

[Styrets årsberetning](#)

[Regnskap](#)

[Konsernet GC Rieber](#)

[Regnskap](#)

[GC Rieber AS](#)

[Revisors beretning](#)

[Annual Directors' Report](#)

[Financial Statement](#)

[GC Rieber Group](#)

GC Rieber Fortuna har operert under det gamle mandatet i 2023. Året er preget av at det er gjort tilpasninger av porteføljen mot de nye mandatene, ved at den noterte delen av porteføljen gradvis har blitt faset ut. Provenyet er i stor grad blitt plassert i rentefond.

Investeringsmandatet selskapet har operert under i 2023 inneholder ulike retningslinjer, hvorav maksimal andel i aksjer på 50 % er den viktigste. Mandatet inneholder også en begrensning på investeringer i forretningsområder hvor GC Rieber Gruppen ellers er tungt investert.

Etter et utfordrende år i 2022, ble 2023 året som overrasket positivt. Året ble et godt eksempel på at markedstiming er vanskelig. Det viste at det er vanskelig å spå makroøkonomisk utvikling, at det er krevende å forutse markedsutviklingen, samt å sikre god avkastning over tid.

GC Rieber Fortunas portefølje ga en avkastning på 6,2 % for året. Selskapet har hatt relativt lav eksponering i aksjer, men en vesentlig del av aksjeeksponeringen har vært knyttet til unoterte aksjer, som har hatt et utfordrende år. Dette har medført til dels vesentlige nedskrivninger. I lys av dette er selskapet relativt fornøyd med porteføljens resultat.

Markedet det kommende året fremstår som et marked med en betydelig lavere resesjonsfrykt og større optimisme. Verdens finansmarkeder virker å prise inn en myk landing, hvor den markedsmessige nedsiden gjerne er større enn oppsiden basert på dagens prising. Erfaringsmessig vet vi at året kommer til å by på uforutsette hendelser, men med dagens organisering er vi i posisjon til å håndtere dette. Verdipapirporteføljen har en konservativ eksponering, som gir selskapet tid til å implementere den nye strategien knyttet til GROWIT og SCALEIT på en god måte.

GC Rieber Fortuna videreutvikles på grunnlag av GC Riebers strategi og forretningsprinsipper, herunder vurderinger vedrørende Good Corporate Governance (god virksomhetsstyring) og CSR (samfunnsansvar). I tillegg følger selskapet NBIM's («Oljefondet») retningslinjer for ansvarlige investeringer.

Selskapet hadde per 31. desember 2023 ingen ansatte, men leide inn CEO i GC Rieber AS som administrerende direktør frem til ny CFO & Investment Director startet 1. februar 2024.

FAKTA GC RIEBER FORTUNA

- Håndterer finansielle investeringer i et nasjonalt og internasjonalt kapitalmarked
- Etablert som eget forretningsområde i januar 2020
- Opererer med en konservativ risikoprofil og en veldiversifisert portefølje mht. aktivaklasser, geografi og bransjer

NØKKELTALL FORTUNA

Driftsresultat	-5
Netto finans	42
Resultat før skatt	37
Totalkapital	721

Snarveier

[Kjære venner av GC Rieber](#)

[Nøkkeltall](#)

[Styret](#)

[Ledergruppen](#)

[GC Rieber Shipping](#)

[GC Rieber Fortuna](#)

[GC Rieber VivoMega](#)

[GC Rieber Salt](#)

[GC Rieber Compact](#)

[GC Rieber Eiendom](#)

[Glimt fra året](#)

[Styrets årsberetning](#)

[Regnskap](#)

[Konsernet GC Rieber](#)

[Regnskap](#)

[GC Rieber AS](#)

[Revisors beretning](#)

[Annual Directors' Report](#)

[Financial Statement](#)

[GC Rieber Group](#)

Foto: André T. Ormset-Paredes



GC RIEBER

GC Rieber VivoMega

I 2023 har GC Rieber VivoMega satt nye rekorder for omsetning og lønnsomhet.

Aktivitetsnivået i 2023 har vært høyt med utbygging av ny fabrikk og med mange gode møter med kunder, leverandører og samarbeidspartnere. GC Rieber VivoMega har døgkontinuerlig produksjon. Sammen med vår omfattende eksportvirksomhet betyr det at vi bidrar til å skape bedre helse hele døgnet, året rundt.

Selskapets hovedutfordring i 2023 har vært tilgangen til velegnet fiskeolje. Hovedregionen for denne råvaren er Peru, som har vært rammet av El-Nino hvor de varmere sjøtemperaturene har medført at fisken er mer utfordrende å finne, samtidig som den har hatt et lavere fettinnhold. Det reduserte tilbudet har medført at prisene for denne råvaren har steget dramatisk i løpet av 2023.

Prisøkningene på fiskeoljen har medført at vi har måttet arbeide intenst med kunder for både å kommunisere behovet for og å gjennomføre prisøkninger.

Snarveier

[Kjære venner av GC Rieber](#)

[Nøkkeltall](#)

[Styret](#)

[Ledergruppen](#)

[GC Rieber Shipping](#)

[GC Rieber Fortuna](#)

[GC Rieber VivoMega](#)

[GC Rieber Salt](#)

[GC Rieber Compact](#)

[GC Rieber Eiendom](#)

[Glimt fra året](#)

[Styrets årsberetning](#)

[Regnskap](#)

[Konsernet GC Rieber](#)

[Regnskap](#)

[GC Rieber AS](#)

[Revisors beretning](#)

[Annual Directors' Report](#)

[Financial Statement](#)

[GC Rieber Group](#)

Prisøkningene har medført at volumet knyttet til våre Basic-produkter har gått noe ned. Likefullt har vi økt salget og produksjonen av våre mest høyverdige High-produkter. Vi forventer at tilgangen og prisnivået på velegnete råvarer vil fortsette å være utfordrende i 2024.

Til tross for utfordrende markedsforhold på råvaresiden, forventer vi fremdeles økt etterspørsel etter våre produkter i 2024, riktignok med en lavere veksttakt enn tidligere. EPA og DHA er essensielle fettsyrer som menneskekroppen er avhengig av å få eksternt tilført, enten gjennom kostholdet eller som kosttilskudd slik GC Rieber VivoMega produserer.

Markedsutvikling

GC Rieber VivoMega er en ledende produsent av omega-3-konsentratingredienser til et globalt marked. Den globale paraplyorganisasjonen for omega-3 (GOED) anslår den totale verdien av dette markedet til NOK 17 milliarder (2022).

De siste dataene (2022) viser at konsentratingredienser hadde en årlig verdivekst på omkring 7 %, mens samlet verdivekst for omega-3 ingredienser i samme periode var på 8 %. Nyere data fra GOED viser at veksten er forventet å flate ut i 2024 på grunn av prisøkningene.

I 2023 har GC Rieber VivoMega nok en gang opplevd en kraftig verdivekst i omsetningen av



omega-3 konsentrater i samtlige regioner. Den sterkeste omsetnings- og volumveksten har vi hatt i Nord Amerika, tett etterfulgt av Europa.

Vi erfarer at markedet fortsatt er preget av forflytting av salgsvolum fra raffinerte oljer til konsentrater. Sluttbrukernes preferanse for færre og mindre kapsler er fremdeles en viktig driver for selskapets produkter, blant annet fordi

konsentrater lett lar seg kombinere med andre vitaminer i samme enhet. Samlet salgsvolum for GC Rieber VivoMega har blitt noe redusert i 2023, men strategien med å dreie porteføljen mer mot høyverdige produkter har lyktes godt, og bidratt til økte driftsinntekter.

Vekst i det farmasøytiske markedet har videre avtatt globalt i 2023, mens markedet for

Snarveier

[Kjære venner av GC Rieber](#)

[Nøkkeltall](#)

[Styret](#)

[Ledergruppen](#)

[GC Rieber Shipping](#)

[GC Rieber Fortuna](#)

[GC Rieber VivoMega](#)

[GC Rieber Salt](#)

[GC Rieber Compact](#)

[GC Rieber Eiendom](#)

[Glimt fra året](#)

[Styrets årsberetning](#)

[Regnskap](#)

[Konsernet GC Rieber](#)

[Regnskap](#)

[GC Rieber AS](#)

[Revisors beretning](#)

[Annual Directors' Report](#)

[Financial Statement](#)

[GC Rieber Group](#)

algeoljer har hatt en god vekst. Globalt brer vegetartrenden om seg, og algeoljer fremstår mer og mer som et reelt alternativ til fiskeolje. Algeoljer har i dag et høyere, men fallende prispunkt, med markedsvolum som representerer omkring en fjerdedel av konsentratmarkedet for fiskeolje. De historisk høye råvareprisene på fiskeolje kombinert med et volatilt tilbud, forventes å drive tilbudet på algeoljer opp og prisene ned. Selskapet posisjonerer seg derfor inn mot algeprodukter som en viktig del av selskapets strategi.

Omega-3-markedet er fortsatt preget av høy konkurranse. Den sterkeste konkurransen oppleves på mer lavverdige og lavkonsentrerte produkter. Markedet for høykonsentrerte oljer, er preget av færre aktører, noe som gir et annet konkurransebilde. Konkurrentene består hovedsakelig av større internasjonale kjemikonsern, og norske aktører tilknyttet den marine klyngen i Møre og Romsdal.

Utvikling og bærekraft

Innovasjonsarbeidet for å skape lønnsomme og bærekraftige løsninger har vært viktig i året som har gått. Samarbeidet mellom FOU og produksjons- og salgsvdelingene knyttet til å ta i bruk nye råvarer og teknologi, har gitt suksess. Vi er nå i sluttfasen av vårt investeringsprogram på i overkant av NOK 700 millioner, som innebærer at samarbeidet internt

og eksternt må være det beste for at vi skal kunne lykkes. Vi mener selskapets organisasjon, kultur og kompetanse har gitt hurtighet i fasene fra idé til et industrialisert produkt. Med oss i prosessen har vi bærekraftperspektivet, som er sentralt for å bringe mer god helse til verdens befolkning.

Den organiske vekststrategien har fortsatt i 2023. Vårt fremste fokus har vært ferdigstilling av trinn 6 av fabrikkutbyggingen. De nye produksjonsfasilitetene forventes å være i full kommersiell drift i løpet av første halvår av 2024. Vi ser frem til å arbeide med optimalisering og økt produksjon i årene som kommer. Selskapet er nå rigget for videre omsetningsøkning, med en organisasjon som både har kunnskap og vilje til å gjennomføre veksten.

Som et ledd i vårt arbeid med bærekraftsmål nr. 12 «Ansvarelig forbruk og produksjon», har vi i 2023 lyktes med å flytte enda mer av sidestrømmene som har blitt brukt til brensel over til næringskjeden for mat, samtidig som en større andel enn tidligere omsettes lokalt. I tråd med bærekraftsmål nr. 7 «Ren energi til alle» er selskapet nå i den siste fasen med å konvertere energiproduksjon til elektrisk kraft som i hovedsak er basert på fornybare kilder.

GC Rieber Distribution

GC Rieber Distribution, partnerskapet med det peruanske fiskerikonsernet Hayduk, har konsolidert posisjonen i året som har gått. Omsetningen er høyere enn året før, mens volumet er noe redusert. Årsaken til volumnedgangen ligger i høyere råvarepriser, som har redusert mengden av olje som har blitt håndtert av selskapet i 2023. Stor tanklagringskapasitet og en sterk kapitalbase vil gi muligheter for å styrke inntjeningen i de kommende år.

FAKTA GC RIEBER VIVOMEGA

- GC Rieber VivoMega er en ledende leverandør av omega-3 fiskeoljer og algeoljer til produksjon av ferdigvarer
- Produktene selges under merkevaren VivoMegaTM som tilbyr et rikt utvalg av EPA og DHA konsentrater, med bransjens høyeste kvalitet
- Konsentratene blir levert til kunder over hele verden

NØKKELTALL (I MNOK)

Driftsinntekter	822
Driftsresultat	235
Resultat før skatt	224
Totalkapital	1 265

Snarveier

[Kjære venner av GC Rieber](#)

[Nøkkeltall](#)

[Styret](#)

[Ledergruppen](#)

[GC Rieber Shipping](#)

[GC Rieber Fortuna](#)

[GC Rieber VivoMega](#)

[GC Rieber Salt](#)

[GC Rieber Compact](#)

[GC Rieber Eiendom](#)

[Glimt fra året](#)

[Styrets årsberetning](#)

[Regnskap](#)

[Konsernet GC Rieber](#)

[Regnskap](#)

[GC Rieber AS](#)

[Revisors beretning](#)

[Annual Directors' Report](#)

[Financial Statement](#)

[GC Rieber Group](#)



Foto: Knut Kollanstrud

Nesrine Boussaida,
HSEQ manager, Tunisel

GC Rieber Salt

2023 har vært et historisk godt år for GC Rieber Salt med rekordhøy omsetning og lønnsomhet.

Et solid nettverk og gode relasjoner har vært ekstra viktig i året som har gått. Geopolitiske faktorer som Russlands krigføring i Ukraina, energikrise, Israels krig mot Hamas og Houthienes angrep i Rødehavet har preget selskapets verdikjeder i 2023. Råvaretilgangen ble vesentlig bedre i løpet av året, mens prisnivået fortsatt var preget av høye energi- og logistikkostnader.

Etter første halvår møtte vi tiltakende konkurranse inn mot flere av selskapets markeder.

Til tross for en krevende situasjon, har GC Rieber Salt sikret en stabil råvaretilgang i et ellers skiftende markedsbilde.

Innovasjon og bærekraft

Vi har hevet listen og vår forpliktelse om å levere bærekraftige løsninger til våre samarbeidspartnere. Vår visjon er endret fra å være den mest bærekraftige saltdistributøren i Norden, til å være den mest bærekraftige mineraldistributøren i Norden.

Vi har fortsatt vårt gode samarbeid med Ragn-Sells gjennom kommersialisering av produktene fra Ash2Salt for å være ledende på sirkulære salter. Vi har også inngått langsiktige avtaler, både for lagring av kalsiumklorid med InterTerminals i Södertälje, samt et samarbeid med Tetra Chemicals Europe for distribusjon

Snarveier

[Kjære venner av GC Rieber](#)

[Nøkkeltall](#)

[Styret](#)

[Ledergruppen](#)

[GC Rieber Shipping](#)

[GC Rieber Fortuna](#)

[GC Rieber VivoMega](#)

[GC Rieber Salt](#)

[GC Rieber Compact](#)

[GC Rieber Eiendom](#)

[Glimt fra året](#)

[Styrets årsberetning](#)

[Regnskap](#)

[Konsernet GC Rieber](#)

[Regnskap](#)

[GC Rieber AS](#)

[Revisors beretning](#)

[Annual Directors' Report](#)

[Financial Statement](#)

[GC Rieber Group](#)

av sirkulært kalsiumklorid fra både Högbytorp og Södertälje. Vi har introdusert sirkulært natriumklorid til markedet, og dette har blitt tatt godt imot av våre kunder.

I løpet av året har vi utført et Enova-støttet forprosjekt for å se på mulighetene for å etablere landstrøm på kaiene våre på Laksevåg og i Harstad. Dette prosjektet ble gjennomført sammen med Plug AS som eier og drifter landstrømanlegg. De bidro med sin kompetanse til å heve prosjektet og mulighetsrommet.

Vi fikk utarbeidet en effekt- og solanalyse av alle lagerbyggene våre i Norge av Volte AS. Dette ga oss en god oversikt over energityper, og om det var mulig å redusere eller optimalisere energiforbruket på kort sikt. Solanalysen viste dessverre at de fleste av våre lagerbygg ikke er egnet for installasjon av solcelleanlegg.

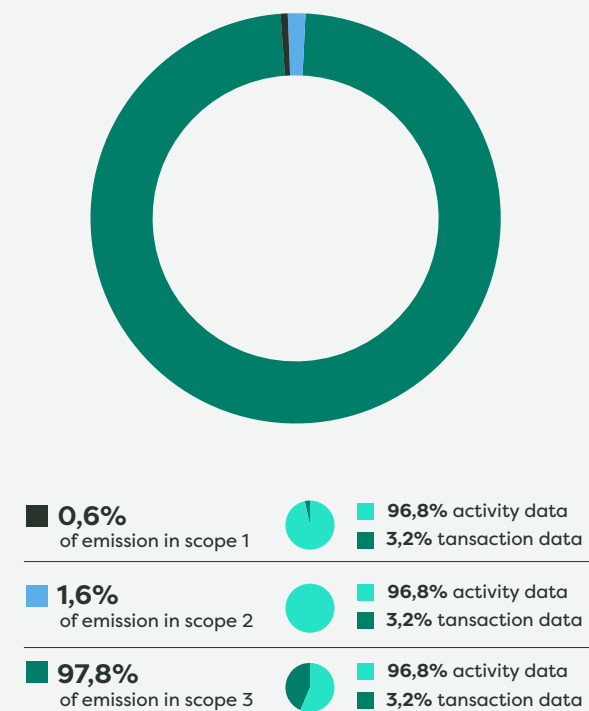
I GC Rieber Salt mener vi at vi kan utgjøre størst forskjell innenfor følgende tre bærekraftsmål.

Bærekraftsmål nr. 3 «God helse og livskvalitet». Vi bidrar til å forebygge ulykker og dødsfall på vei ved å være en trygg, stabil leverandør av veisalt. Vi gjennomfører årlig flere kurs for ulike veientreprenører i hvordan man best bruker salt for å oppnå bedre friksjon på veiene.

Bærekraftsmål nr. 12 «Ansvarlig forbruk og produksjon». Vi arbeider med å redusere forbruket og utnytte ressurser som allerede er

utvunnet, på en bedre måte. God dialog med kunder om korrekt bruk reduserer overforbruk av våre produkter, og vi tilrettelegger for at ressurser kan gjenbrukes.

Bærekraftsmål nr. 13 «Stoppe klimaendringene». I 2023 har vi utarbeidet et komplett klimaregnskap for GC Rieber Salt AS (Norge) i henhold til GHG protokollen. Vårt utslipp for 2023 utgjør 0,092 tCO₂e per tonn omsatt på tvers av våre ulike produktkategorier. Vi har jobbet kontinuerlig med våre samarbeidspartnere for å berike utslippsdataene våre, og vi er veldig fornøyde med at vi har fått en så høy andel aktivitetsbasert data.



Figur 1: Scope 2 er markeds-baserte utslipp for Norge

I 2024 er målsettingen at vi kan rapportere et fullstendig klimagassregnskap iht. GHG protokollen for hele GC Rieber Salt gruppen og ikke minst redusere utslippet per tonn.

FAKTA GC RIEBER SALT

- GC Rieber Salt leverer et bredt spekter av salter og mineraler til nordiske og internasjonale markeder
- En bred produkt- og kundeportefølje med stedlige kommersielle aktiviteter i Norge, Danmark, Færøyene, Sverige, Island og Tunisia
- Kommersialiserer aktivt sirkulære salter og -mineraler i sine kjernemarkeder

NØKKELTALL (I MNOK)

Driftsinntekter	1 279
Driftsresultat	130
Resultat før skatt	135
Totalkapital	644

GC Rieber Compact

Snarveier

[Kjære venner av GC Rieber](#)

[Nøkkeltall](#)

[Styret](#)

[Ledergruppen](#)

[GC Rieber Shipping](#)

[GC Rieber Fortuna](#)

[GC Rieber VivoMega](#)

[GC Rieber Salt](#)

[GC Rieber Compact](#)

[GC Rieber Eiendom](#)

[Glimt fra året](#)

[Styrets årsberetning](#)

[Regnskap](#)

[Konsernet GC Rieber](#)

[Regnskap](#)

[GC Rieber AS](#)

[Revisors beretning](#)

[Annual Directors' Report](#)

[Financial Statement](#)

[GC Rieber Group](#)

Foto: Compact Provisions

unicef 

GC Rieber Compact har i 2023 fortsatt den positive utviklingen fra foregående år. Dette er særlig gledelig i et år hvor vi har feiret vårt 75-års jubileum sammen med både ansatte og kunder. Etterspørselen etter selskapets produkter har vært god for samtlige produktkategorier. I 2023 ble hele 192 millioner enkeltmåltider levert til våre kunder. Av disse ble 171 millioner enkeltmåltider levert til det humanitære markedet, noe som igjen har bidratt til å ernære ca. 900 000 barn.

Det store antallet enkeltmåltider levert i 2023 til mennesker som befinner seg i krevende situasjoner, er et uttrykk for hvordan verden ser ut i dag. GC Rieber Compact er stolte av å kunne levere kvalitetsledende ernæringsløsninger i utfordrende tider. Når vi nå har passert 2023, ser vi at de store konfliktene i verden fortsetter med uforminsket styrke. Situasjonen i Gaza hardner til, og konsekvensene for sivilbefolkningen blir større og større. Ukraina-krigen fortsetter, parallelt med at klimatiske og øvrige katastrofer oppleves å opptre med økt hyppighet. Samtidig som vi ser at behovet for bistandsmidler øker, opplever vi at det knyttes mer usikkerhet til finansiering enn tidligere for våre kunder.

GC Rieber Compact har i 2023 oppnådd god drift, med jevn produksjon og noe mer stabile forhold i innkjøp- og logistikkdelen av driften. Likevel utfordres selskapet av generelt økte kostnader i form av høy inflasjon og høyere renter. Sårbarhet mot prisutvikling på enkelte råvarer grunnet makroeffekter er også til stede.

Snarveier

[Kjære venner av GC Rieber](#)

[Nøkkeltall](#)

[Styret](#)

[Ledergruppen](#)

[GC Rieber Shipping](#)

[GC Rieber Fortuna](#)

[GC Rieber VivoMega](#)

[GC Rieber Salt](#)

[GC Rieber Compact](#)

[GC Rieber Eiendom](#)

[Glimt fra året](#)

[Styrets årsberetning](#)

[Regnskap](#)

[Konsernet GC Rieber](#)

[Regnskap](#)

[GC Rieber AS](#)

[Revisors beretning](#)

[Annual Directors' Report](#)

[Financial Statement](#)

[GC Rieber Group](#)

Markedsbeskrivelse

Det humanitære markedet

For GC Rieber Compact utgjør det humanitære markedet godt over 80 % av selskapets totale omsetning. Det humanitære markedet er sterkt konkurranseutsatt, med flere konkurrenter, hovedsakelig fra Asia og Afrika, samt en annen europeisk produsent. Hovedproduktene som tilbys er peanøttbasert terapeutisk ernæring «RUTF/RUSF», som produseres av våre datterselskaper i India og Sør-Afrika. Det terapeutiske kjeksproduktet BP-100, samt det velkjente beredskapsproduktet BP-5 produseres ved fabrikken på Søfteland i Norge.

Våre største kunder i det humanitære markedet er FN-organisasjonene UNICEF og Verdens Matvareprogram, i tillegg til ikke statlige organisasjoner som Den Internasjonale Røde Kors-komiteen og Leger Uten Grenser. Blant de viktigste mottakerlandene av selskapenes terapeutiske produkter er: Somalia, Afghanistan, Mosambik, Etiopia, Sudan og Mauritania.

I 2023 gikk vår langtidskontrakt på «RUTF» med UNICEF ut, og vi deltok i en anbudsprosess for ny kontrakt for årene 2024 t.o.m. 2027. Våre nye langtidskontrakter med UNICEF ble signert i november 2023, og utgjør en vesentlig del av omsetningen for våre datterselskaper i India og Sør-Afrika. Før inngangen på en ny kontraktsperiode opplever vi en større forsiktighet fra UNICEF sin side ved tildeling

av volumer. I tillegg reserverer de en større andel enn tidligere som ikke allokeres ved inngangen til nye langtidskontrakter. Vi ser konturen av et marked hvor det blir mer konkurranse om volumer etter rekordårene vi har bak oss. Vi har startet forhandlinger av årskontrakter med Den Internasjonale Røde Kors-komiteen og Leger Uten Grenser, på henholdsvis peanøttbaserte produkter og for totalporteføljen inn mot Leger Uten Grenser.

Det maritime markedet

Produksjon av GC Rieber Compacts maritime konsept, Seven OceanS®, skjer utelukkende i Norge og omfatter mat- og vannrasjoner. Seven OceanS® har en ledende posisjon i markedet og GC Rieber Compact har langtidsavtaler med flere ledende internasjonale flåte- og livbåtprodusenter, samt regelmessig salg til et globalt distributørnettverk.

Cruisenæringen representerer en betydelig kundegruppe for selskapets Seven OceanS® produkter. Etter noen år preget av pandemi er cruiseturismen tilbake for fullt. Næringen anslås å oppleve betydelig vekst de kommende år, både i form av økt kapasitet og antall reisende.

I likhet med tidligere år, har Seven OceanS® gjennom 2023 opplevd stabil ordreinngang. Økt geopolitisk ustabilitet har ført til økt bevissthet omkring egenberedskap, noe som har gitt en «spillover-effekt» ved at Seven OceanS®

matrasjoner er blitt omsatt til beredskapsformål. Det forventes at etterspørselen etter Seven OceanS® for 2024 fortsetter i tråd med 2023-nivå, til tross for mer krevende markedssituasjon med skjerpet konkurranse.

Beredskapsmarkedet

GC Rieber Compact har gjennom 2023 fortsatt den digitale satsingen inn mot det amerikanske forbrukermarkedet for beredskapsprodukter. Satsingen foregår gjennom det heleide datterselskapet Compact Provisions AS. Selskapet har siden oppstart benyttet Amazon som salgskanal for å kunne høste frukter frem i tid. Denne høsten lanserte vi to nye smaksvarianter på BP-5S, med henholdsvis vanilje- og sjokoladesmak. Vi har så langt opplevd positiv omtale av disse. Denne distribusjonskanalen er krevende å jobbe i. Administrasjon og varelogistikk er vesentlige kostnadselementer som krever betydelige salgsvolumer. Vi har i 2023 startet et kartleggingsarbeid hvor vi ser på nye og eksisterende markedsmuligheter for dette selskapet, et arbeid som vil få økt fokus i første kvartal 2024.

Forretningsmodellen er tuftet på at hvert salg utløser en donasjon av et måltid til et barn i nød. Donasjonsformålene nomineres inn fra vårt indiske selskap, og vi velger i fellesskap mottakerorganisasjoner som oppfyller kravene for donasjon.

Snarveier

[Kjære venner av GC Rieber](#)

[Nøkkeltall](#)

[Styret](#)

[Ledergruppen](#)

[GC Rieber Shipping](#)

[GC Rieber Fortuna](#)

[GC Rieber VivoMega](#)

[GC Rieber Salt](#)

[GC Rieber Compact](#)

[GC Rieber Eiendom](#)

[Glimt fra året](#)

[Styrets årsberetning](#)

[Regnskap](#)

[Konsernet GC Rieber](#)

[Regnskap](#)

[GC Rieber AS](#)

[Revisors beretning](#)

[Annual Directors' Report](#)

[Financial Statement](#)

[GC Rieber Group](#)

Investeringer, nye prosjekter og tiltak

GC Rieber Compact har i løpet av 2023 oppnådd at samtlige selskaper i Compact gruppen har tatt i bruk felles ERP-system, Microsoft Dynamics 365. Et viktig prosjekt, som også knytter selskapene i gruppen tettere sammen på tvers av landegrenser. Prosjektet er nå over i driftsfasen, hvor det jobbes videre med effektiviseringsprosjekter som forventes å gi oss teknologiske driftsfordeler, deriblant testing av KI-relaterte hjelpemidler.

Foruten nytt ERP-system har det vært få investeringer i gruppen i løpet av 2023. Selskapene fortsetter med høyt fokus på å sikre effektiv drift, operativ og lønnsom vareflyt samt videre organisasjonsutvikling.

Innovasjon og bærekraft (ESG)

Innovasjonsarbeidet i 2023 har vært todelt. På forretningsutviklingssiden ser vi på hvordan vi kan skape nye forretningsmuligheter både når det gjelder portefølje- og markedsdiversifisering. Innenfor R&D-området har vi hatt stort fokus på reseptoptimalisering, samt produkt- og emballasjeforbedringer gjennom kundedrevet utvikling. Utover dette har vi igangsatt flere prosjekter for å utforske alternative bruksområder for produkter og emballasje. Målet med dette er å forlenge produktenes livssyklus ved å beholde dem lenger i verdikjeden. Dette er et område som ligger i skjæringspunktet mellom bærekraft

og innovasjon. Blant annet er det igangsatt et program hvor Seven OceanS® produkter blir donert til medisinsk personell i Ukraina via den frivillige organisasjonen Leleka. Som en del av UN Global Compact jobber vi systematisk med bærekraftmålene, og de målene vi har størst påvirkningskraft på, er nedfelt i selskapets langsiktige strategier.

Både bærekraftsmålene nr. 2 «Utrydde sult», og nr. 3 «God helse og livskvalitet», er mål som er tett forankret i produktene vi utvikler og selger: Ernæringsløsninger for spesielle behov, for eksempel produkter til behandling av underernærte barn.

Bærekraftsmål nr. 12 «Ansvarlig forbruk og produksjon» etterstrebes gjennom våre optimaliserings-prosjekter og økt fokus på bærekraft og menneskerettigheter gjennom hele verdikjeden. Vi gjennomfører grundige forundersøkelser av alle våre leverandører, med søkelys på menneskerettigheter og arbeidsforhold i tillegg til våre strenge kvalitetskrav. Vi søker i størst mulig grad å benytte lokale leverandører, og utvikle disse til å oppfylle våre standarder. Effektiviseringsprosjektene som pågår i egen produksjon, har bl.a. som mål å redusere avfall, svinn og energibruk.

Utover dette har vi høyt fokus på bærekraftsmål nr. 8 «Anstendig arbeid og økonomisk vekst», gjennom å sørge for trygge, ordnede arbeids-

forhold ved egne fabrikker, kompetanseutvikling og opplæringsprogrammer for å hindre diskriminering og korrupsjon.

FAKTA GC RIEBER COMPACT

- GC Rieber Compact utvikler og produserer «ready to use» ernæringsprodukter som redder liv
- Produktene benyttes i katastroferammede områder i hele verden, og benyttes blant annet av ulike FN organisasjoner
- Med vår egen merkevare Seven OceanS®, tilbyr vi også mat- og vannrasjoner til livbåter og redningsflåter
- Vårt datterselskap Compact Provisions selger beredskapsprodukter til det private markedet gjennom Amazon USA

NØKKELTALL (I MNOK)

Driftsinntekter	598
Driftsresultat	55
Resultat før skatt	45
Totalkapital	372

Snarveier

[Kjære venner av GC Rieber](#)

[Nøkkeltall](#)

[Styret](#)

[Ledergruppen](#)

[GC Rieber Shipping](#)

[GC Rieber Fortuna](#)

[GC Rieber VivoMega](#)

[GC Rieber Salt](#)

[GC Rieber Compact](#)

[GC Rieber Eiendom](#)

[Glimt fra året](#)

[Styrets årsberetning](#)

[Regnskap](#)

[Konsernet GC Rieber](#)

[Regnskap](#)

[GC Rieber AS](#)

[Revisors beretning](#)

[Annual Directors' Report](#)

[Financial Statement](#)

[GC Rieber Group](#)



Foto: Kristoffer Rye

GC Rieber Eiendom

GC Rieber Eiendom har hatt et driftsmessig sterkt år med høy utleiegrad i alle bygg. Renter og inflasjon i makrobildet ser i skrivende stund ut til å stabilisere seg. Siste års høye inflasjon og raskt økende renter har imidlertid ført til et fall i eiendomsverdier. Dette har samlet sett bidratt til et negativt årsresultat for eiendoms konsernet i 2023.

Makrobildet i 2023, med høy inflasjon, økende renter og geopolitisk uro, har bidratt til større usikkerhet i investerings-beslutninger. I denne situasjonen drar GC Rieber Eiendom nytte av gode beliggenheter på våre bygg, mange og solide leietakere og lange eksisterende leiekontrakter. I tillegg er GC Rieber Eiendom finansielt robust, noe som selv i disse usikre tider setter oss i posisjon for vekst.

Det har vært en del omsetning av GC Rieber Eiendom aksjen i løpet av 2023, og selskapet hadde ved utgangen av året 161 aksjonærer. Det er

Snarveier

[Kjære venner av GC Rieber](#)

[Nøkkeltall](#)

[Styret](#)

[Ledergruppen](#)

[GC Rieber Shipping](#)

[GC Rieber Fortuna](#)

[GC Rieber VivoMega](#)

[GC Rieber Salt](#)

[GC Rieber Compact](#)

[GC Rieber Eiendom](#)

[Glimt fra året](#)

[Styrets årsberetning](#)

[Regnskap](#)

[Konsernet GC Rieber](#)

[Regnskap](#)

[GC Rieber AS](#)

[Revisors beretning](#)

[Annual Directors' Report](#)

[Financial Statement](#)

[GC Rieber Group](#)

fortsatt et mål å levere attraktive resultater som dermed kan øke likviditeten i aksjen ytterligere.

I mars 2024 vil reguleringsplanen for Marineholmen trolig bli vedtatt etter 8 års arbeid. Det vil gi GC Rieber Eiendom et svært godt utgangspunkt for organisk vekst de neste årene. I tillegg ser selskapet etter andre muligheter for vekst.

Ved starten av 2024 er GC Rieber Eiendom et sterkt eiendomsselskap med betydelig kapital og et solid team, rigget for videre vekst og utvikling. I 2024 vil vi ha fokus på rask igangsetting av bygging på Marineholmen. I tillegg vil vi fortsette med tiltak som gjør at våre leietakere og gjester får en positiv opplevelse, ny inspirasjon, ny energi og en effektiv arbeidshverdag.

Generell markedsbeskrivelse

Leiemarkedet i Bergen vurderes som tilfredsstillende, det samme gjelder etterspørselen etter kontorlokaler i våre bygg, med lav ledighet og økende leiepriser. Ved utgangen av 2023 er ledigheten i Bergen 9 %, opp fra 8,2 % på samme tid i 2022. Det er stor forskjell i ledighet mellom bydelene.

2023 ble, som i 2022, et år med få nærings-eiendomstransaksjoner i Bergen. Prime yield (mål for de beste eiendommenes direkte-avkastning) i Bergen vurderes nå å ligge på

5,25-5,5 %, opp fra 4,25 % i 2022 og 3,75 % i 2021. WPS Næringsmegling har foretatt en investorundersøkelse i Q4 2023 hvor 85 % av investorene forventer flat eller fallende yield-utvikling i 2024. Lavere yield gir høyere eiendomsverdier.

Vekst i usikre tider

GC Rieber Eiendom har en betydelig vekststrategi. Ny reguleringsplan for Marineholmen vil gi muligheter for realisering av både bolig- og næringsbygg. I tillegg har selskapet i sin strategi å vurdere kjøp av både utviklingstomter og ferdigutviklede eiendommer som komplementerer eksisterende portefølje, merkevare og driftskonsept. Med en solid balanse og konkurransedyktig finansiering er selskapet godt posisjonert for nye investeringer.

Marineholmen – bridging great people

Marineholmen utvikles til et sentrumsnært innovasjonsdistrikt og huser over 150 virksomheter og 3 500 ansatte, hvor majoriteten er knyttet til havnæringene. Gjennom 2023 er det jobbet videre med reguleringsplanen på Marineholmen. I tillegg til å øke næringsklyngen, planlegges det å bygge boliger på store deler av området. GC Rieber Eiendom ønsker å bidra til å realisere byens målsetting for boligbygging, både sentrumsnært og ved knutepunkter.

Solheims\:iken – en etablert klynge innen fintech & energi

Merkevaren Solheims\:iken bygger på områdets lange historie. Solheimsviken som i dag huser over 5 500 ansatte, har over tid blitt konvertert fra verftsområde til forretningsdistrikt. Dette er et område i stor utvikling.

I mai 2024 ferdigstilles Krohnen i Solheimsviken. Dette er det mest ambisiøse næringsbygget i Bergen når det kommer til klimavennlighet. Krohnen vil bli det første bygget i Bergen som oppnår den høythengende «Noll Co2 sertifisering», hvor det stilles krav om at Co2 skal gå i balanse i hele byggets levetid. Bygget vil ha plass til 300 nye arbeidsplasser. Vi er svært glade for at GC Rieber har valgt Krohnen som sitt nye hovedkontor, og med det synliggjør selskapets høye miljøambisjoner.

Birkelandshagen- en vital og grønn bydel

Birkelandshagen ligger sentralt til, på Birkeland utenfor Bergen. Med to bybanestopp i umiddelbar nærhet og kort vei til Bergen Lufthavn, har området svært god kollektivdekning. I 2023 har det vært arbeidet videre med ny reguleringsplan for Birkelandshagen. GC Rieber Eiendom har en 50/50 samarbeidsavtale (JV) med boligbyggeren JM Norge om å utvikle 150–200 boliger i bydelen. Vi sikter mot en vedtatt reguleringsplan og oppstart bygging i første halvdel av 2025.

Snarveier

[Kjære venner av GC Rieber](#)

[Nøkkeltall](#)

[Styret](#)

[Ledergruppen](#)

[GC Rieber Shipping](#)

[GC Rieber Fortuna](#)

[GC Rieber VivoMega](#)

[GC Rieber Salt](#)

[GC Rieber Compact](#)

[GC Rieber Eiendom](#)

[Glimt fra året](#)

[Styrets årsberetning](#)

[Regnskap](#)

[Konsernet GC Rieber](#)

[Regnskap](#)

[GC Rieber AS](#)

[Revisors beretning](#)

[Annual Directors' Report](#)

[Financial Statement](#)

[GC Rieber Group](#)

Innovasjon og bærekraft

FNs bærekraftsmål er implementert i GC Rieber Eiendoms strategi og fungerer som «et kompass for fornuftige beslutninger». GC Rieber Eiendom AS er sertifisert som Miljøfyrtårn, og det utarbeides klimagassregnskap både for eiendomsporteføljen og for forvaltningsselskapet. Sistnevnte danner grunnlag for systematisk reduksjon av Co2 utslipp.

Vårt sist ferdigstilte nybygg, massivtre-bygget Skipet, vant i 2022 Eiendomsprisen i Bergen. Juryen begrunnet valget med høye bærekraftsambisjoner og nytenkende arkitektur og løsninger. Bygget ble også kåret til Årets trebyggeri sommeren 2022. Nybygget Krohnen vil med sin «Noll Co2»-ambisjon sette en ny standard i bransjen.

GC Rieber Eiendom har mål om å lede an på bærekraft og ESG. Vi har tydelige mål innen miljø (E), sosial (S) og forretningsetikk (G). Slik skal vi bidra til å realisere FN's bærekraftsmål og aksjonærverdier.

Vårt miljømål (E) har vært å bli klimanøytral innen 2025. Dette endres nå til at vi årlig skal redusere vårt klimagassutslipp med 4 % i tråd med anerkjente standarder.

Hvorfor endre? Intensjonene bak «klimanøytral»-målet var å strekke oss langt for å kutte utslipp i tråd med FN's 1,5 gradersmål og kjøpe klimakreditter for vårt resterende

utslipp. Fagmiljøer konstaterer at det frivillige karbonmarkedet har varierende kvalitet med lite åpenhet og standardisering. Det er vanskelig å kjøpe klimakreditter som gir reell ny klimaeffekt og ikke kompenserer «gamle utslippskutt» som allerede er utført. Vi endrer derfor til å fokusere på årlig reduksjon i utslipp, i tråd med anerkjente standarder.

Klimaregnskapet i hele vår eiendomsportefølje for hhv. år 2021/2022 viser et totalt utslipp på 467/611 tCo2e (tonn Co2 ekvivalenter) fordelt på 12/4 tCo2e fra egen virksomhet (Scope 1), 340/6 tCo2e indirekte utslipp (Scope 2) og 115/661 tCo2e øvrig indirekte utslipp. Elektrisitet og fjernvarme ble i 2022 ført på Scope 3 og ikke Scope 2. Klimagassregnskapet økte fra 2021 til 2022 som følge av mer nøyaktig føring.

Tilsvarende utslipp fra vår egen virksomhet i 2022 var 20,6 tCo2e fordelt på Scope 1: 3,8 Scope 2: 5,5 og Scope 3: 11,3.

Solheimsviken og Marineholmen peker seg ut som vitale urbane innovasjonsdistrikt, og har høstet anerkjennelse internasjonalt. Områdene våre skal være åpne og innbydende for alle i byen. Vi ønsker å bidra til å bygge ned forskjellene mellom bydelene ved å legge til rette for tilgjengelighet, gratistilbud, delingsøkonomi, gjestehavn og kulturtilbud. Bystrand, Makerspace, VilVite og Cornerteateret er eksempler på slike tilbud som blir benyttet av både lokale og tilreisende. Her blir det også

lagt til rette for nye bedrifter og arbeidsplasser innenfor bærekraftige næringer som marin, teknologi og finans.

FAKTA GC RIEBER EIENDOM

- Et integrert eiendomsselskap som utvikler, eier, drifter, leier ut og selger næringsbygg i Bergen
- Selskapet har fokus på helhetlig byutvikling for å skape gode steder for å bo, arbeide og leve
- Målsettingen til selskapet er å være ledende innenfor både utvikling og forvaltning, og på denne måten skape verdier og bærekraft for fremtidige generasjoner
- GC Rieber Eiendoms største næringsområder er innovasjonsdistriktet Marineholmen og Solheimsviken i tillegg til Bontelabo og Birkelandshagen

NØKKELTALL (I MNOK)

Driftsinntekter	526
Driftsresultat	-108
Resultat før skatt	-206
Totalkapital	4 926

Glimt fra året

Snarveier

[Kjære venner av GC Rieber](#)

[Nøkkeltall](#)

[Styret](#)

[Ledergruppen](#)

[GC Rieber Shipping](#)

[GC Rieber Fortuna](#)

[GC Rieber VivoMega](#)

[GC Rieber Salt](#)

[GC Rieber Compact](#)

[GC Rieber Eiendom](#)

[Glimt fra året](#)

[Styrets årsberetning](#)

[Regnskap](#)

[Konsernet GC Rieber](#)

[Regnskap](#)


[GC Rieber AS](#)

[Revisors beretning](#)

[Annual Directors' Report](#)

[Financial Statement](#)

[GC Rieber Group](#)



Februar

I februar kjøpte **GC Rieber Shipping** resterende 50 % andel av JV investeringen i isbryteren Polar Circle, og har fra og med februar 2023 fullt eierskap i skipet.

Mars

For tiende året på rad, ble merkevaren **GC Rieber Eiendom** kåret til den beste i Bergens-markedet, og en av de sterkeste i landet, i den årlige merkevareundersøkelsen Eiendomsbarometeret. Undersøkelsen arrangeres av NEMEET i samarbeid med Estate Nyheter.

April

Adm. Dir. **Tor Instanes** i **GC Rieber Eiendom** ble valgt til styreleder i Bergen Næringsråd. Næringsrådet er med sine over 3000 medlemmer, Bergens-regionens ledende talerør og møteplass for næringslivet, og er en av de aller mest aktive og slagkraftige av sitt slag i landet.

I juni ble **GC Rieber Gruppen** også hovedsamarbeids-partner med Bergen Næringsråd. Vi ser frem til et godt samarbeid, og fortsetter dermed arbeidet for en bærekraftig byutvikling i Bergen



Mai

GC Rieber Eiendoms nye bygg i massivtre, Krohnen, blir eierselskapet **GC Rieber** sitt nye hovedkontor våren 2024 etter at leiekontrakt ble signert i mai. Bygget blir det mest klimavennlige bygget i Bergen, med «Noll CO2»-sertifisering i tillegg til flere andre topp bærekraftssertifiseringer. Det bidrar dermed til at vi kan nå våre høye ambisjoner om å bli klimanøytrale.



Juni

1. juni overtok **Jan Roger Bjerkestrand** som CEO i **GC Rieber**. **Paul-Chr. Rieber** gikk av med pensjon, og over i ny rolle som styreleder for **GC Rieber AS**. Overgangen ble markert på takterrassen i Solheimsviken, og det ble en flott dag med god mat, taler, musikk, og overlevering av stafettpinnen.

Samtidig overtok **Snorre Glærum Strand** rollen som CEO i **GC Rieber VivoMega** etter **Jan Roger Bjerkestrand**.



Snarveier

[Kjære venner av GC Rieber](#)

[Nøkkeltall](#)

[Styret](#)

[Ledergruppen](#)

[GC Rieber Shipping](#)

[GC Rieber Fortuna](#)

[GC Rieber VivoMega](#)

[GC Rieber Salt](#)

[GC Rieber Compact](#)

[GC Rieber Eiendom](#)

[Glimt fra året](#)

[Styrets årsberetning](#)

[Regnskap](#)

[Konsernet GC Rieber](#)

[Regnskap](#)

[GC Rieber AS](#)

[Revisors beretning](#)

[Annual Directors' Report](#)

[Financial Statement](#)

[GC Rieber Group](#)



Juli

I juli gjennomførte innovasjonsteamet i **GC Rieber** en ukes Google Design Sprint hos **Compact India** i New Dehli. Dette var premien til laget som vant **GC Rieber Gruppens** «Innovation Challenge» høsten 2022. Det ble gjennomført ide-myldringsprosesser, samlet nyttig innsikt fra eksterne eksperter, og uken endte opp med prototyping av en helt ny ide som det blir spennende å følge fremover.

September

GC Rieber Compact 75 års jubileum i september ble feiret i flere omganger, blant annet sammen med maritime kunder fra 13 nasjoner på Geilo, for ansatte i kantinen på Søfteland, med kake og historiefortelling fra egne krefter, og på fabrikken i India der det ble feiret samtidig med feiring av Diwali.

November

GC Rieber VivoMega utvider sin produksjonskapasitet videre. Den sjette og hittil største utbyggingen siden 2010 er underveis, og 3. november ble det markert at selskapet har overtatt byggingsmassen. Utbyggingen som inkluderer nye teknologier, resulterer i at **GC Rieber VivoMega** vil komme i posisjon til å bli en verdensledende aktør i produksjon av omega-3 konsentrater. Den nye produksjonsfasiliteten forventes å være operativ fra første halvår 2024.



Oktober

I sitt arbeid mot en mer bærekraftig og sirkulær fremtid, har **GC Rieber Salt** og **Tetra Chemicals Europe** innledet et samarbeid. **Tetra Chemicals Europe** får ansvar for distribusjon av sirkulært kalsiumklorid produsert av **Ragns-Sells Treatment & Detox AB** på Högbytorp. Kalsiumkloriden vil bli benyttet til vei- og industrielle formål.

GC Rieber Salt har også inngått et samarbeid med **Inter Terminals Sweden AB** om lagring og håndtering av kalsiumkloriden for utskipning sjøveien fra Södertälje Havn.



Desember

I desember 2023 kjøpte **GC Rieber** ut de resterende aksjonærene i **GC Rieber Shipping ASA** og endret navn på selskapet til **GC Rieber Shipping Holding AS**. **GC Rieber** har nå en 100 % eierandel i selskapet. Samtidig ble selskapet strøket fra børs etter 25 år som børsnotert selskap.

Snarveier

[Kjære venner av GC Rieber](#)

[Nøkkeltall](#)

[Styret](#)

[Ledergruppen](#)

[GC Rieber Shipping](#)

[GC Rieber Fortuna](#)

[GC Rieber VivoMega](#)

[GC Rieber Salt](#)

[GC Rieber Compact](#)

[GC Rieber Eiendom](#)

[Glimt fra året](#)

[Styrets årsberetning](#)

[Regnskap](#)

[Konsernet GC Rieber](#)

[Regnskap](#)

[GC Rieber AS](#)

[Revisors beretning](#)

[Annual Directors' Report](#)

[Financial Statement](#)

[GC Rieber Group](#)

Styrets årsberetning 2023

Styrets årsberetning 2023

Snarveier

[Kjære venner av GC Rieber](#)

[Nøkkeltall](#)

[Styret](#)

[Ledergruppen](#)

[GC Rieber Shipping](#)

[GC Rieber Fortuna](#)

[GC Rieber VivoMega](#)

[GC Rieber Salt](#)

[GC Rieber Compact](#)

[GC Rieber Eiendom](#)

[Glimt fra året](#)

[Styrets årsberetning](#)

[Regnskap](#)

[Konsernet GC Rieber](#)

[Regnskap](#)

[GC Rieber AS](#)

[Revisors beretning](#)

[Annual Directors' Report](#)

[Financial Statement](#)

[GC Rieber Group](#)

Om GC Rieber

GC Rieber AS er et privat aktivt eierselskap for en portefølje av uavhengige virksomheter. Ved utgangen av 2023 besto porteføljen av strategiske eierposter i GC Rieber Shipping (100 %), GC Rieber Fortuna (100 %), GC Rieber VivoMega (68 %), GC Rieber Salt (100 %), GC Rieber Compact (100 %) og GC Rieber Eiendom (48 %). Av disse konsolideres de fem første i konsernets tall, mens investeringen i GC Rieber Eiendom er behandlet som tilknyttet selskap.

GC Rieber har opprinnelse som familieselskap fra 1879 og har dokumenterte resultater for godt samfunnsansvar og bærekraft som integrerte deler av virksomhetens strategi og drift. Selskapet er i dag eiet av Rieber-familien og de allmennyttige stiftelsene GC Rieber Fondene med om lag halvparten hver.

GC Riebers visjon er «**Creating Joint Futures**» og alle virksomhetene har et felles verdigrunnlag og merkevare.

Forretningsmodellen er basert på selvstendige forretningsområder med sterke markedsposisjoner, bredde i kompetanse, høy innovasjonstakt og bærekraft. GC Rieber har ambisjoner om videre satsing på innovasjon og bærekraft. Både i de eksisterende virksomhetene og i innovasjons- og investeringsprosjektet SCALEIT og GROWIT, utvikles bærekraftige investerings-engasjementer hvor noen kan ende opp som nye forretningsområder.

GC Rieber AS har hovedkontor i Bergen og operative datterselskaper og tilknyttet virksomhet i Norge, Danmark, Sverige, Island, Færøyene, Tunisia, Sør-Afrika, India og Australia. Gruppen har en samlet omsetning på ca. kr 2,7 milliarder, en totalbalanse på ca. kr 5,6 milliarder, om lag 450 arbeidsplasser og ca. 70 aksjonærer.

For informasjon om forretningsområdene og deres markedsområder vises til selskapets årsrapport og hjemmesiden www.gcrieber.com

Hovedintrykk

Det 144. regnskapsår ble igjen et godt år for GC Rieber Gruppen. Til tross for vedvarende høy geopolitisk usikkerhet og store bevegelser i verdi- og forsyningskjeder, ble det gjort mange gode grep som styrker gruppen på kort og lang sikt.

Omsetningen økte fra kr 2 288 millioner i 2022 til kr 2 720 millioner i 2023. Driftsresultatet ble kr 301 millioner mot kr 235 millioner året før, mens resultat før skatt ble kr 361 millioner, som er et av de beste i selskapets historie, mot kr 625 millioner i 2022. Egenkapitalavkastningen ble 9,3 % mot 13,1 % året før.

Det er store variasjoner i den underliggende driften i virksomhetene. Alle industriselskapene, GC Rieber VivoMega, GC Rieber Salt og GC Rieber Compact leverte historisk gode resultater.

Snarveier

[Kjære venner av GC Rieber](#)

[Nøkkeltall](#)

[Styret](#)

[Ledergruppen](#)

[GC Rieber Shipping](#)

[GC Rieber Fortuna](#)

[GC Rieber VivoMega](#)

[GC Rieber Salt](#)

[GC Rieber Compact](#)

[GC Rieber Eiendom](#)

[Glimt fra året](#)

[Styrets årsberetning](#)

[Regnskap](#)

[Konsernet GC Rieber](#)

[Regnskap](#)

[GC Rieber AS](#)

[Revisors beretning](#)

[Annual Directors' Report](#)

[Financial Statement](#)

[GC Rieber Group](#)

GC Rieber ble i løpet av fjoråret 100 % eier av GC Rieber Shipping og epoken med 25 år på Oslo Børs er over. GC Rieber Shipping er fortsatt i en oppbyggings- og investeringsfase som prosjekthus og i første omgang innenfor offshore vind uten løpende inntekter.

Den finansielle kapitalforvaltningen i GC Rieber Fortuna var også i 2023 preget av de turbulente markedene og kom ut med et tilfredsstillende overskudd.

GC Rieber Eiendom driver godt, men på grunn av (ikke kontantgenererende) nedskrivninger er det et negativt sluttresultat også i 2023.

GC Riebers balanse og likviditetssituasjon er solid. Egenkapitalandelen ved utgangen av 2023 var 67,4 %, mot 73,8 % året før.

Nøkkeltall

NØKKELTALL GC RIEBER KONSERN (MNOK)	2023	2022
Samlede driftsinntekter	2 720	2 288
Resultat før skatt	361	625
Egenkapital	3 802	3 999
Totalkapital	5 642	5 420
Avkastning på egenkapitalen (før skatt)	9,3 %	13,1 %
Avkastning på totalkapitalen (før skatt)	7,4 %	8,7 %
Egenkapitalandel	67,4 %	73,8 %

Viktige hendelser i 2023

- Jan Roger Bjerkestrand ble ansatt som ny CEO i GC Rieber fra 1. juni 2023. Paul-Chr. Rieber gikk av med pensjon, og gikk over i ny rolle som styreleder etter Camilla Grieg
- Historisk gode resultater i industriselskapene, GC Rieber VivoMega, GC Rieber Salt og GC Rieber Compact

- GC Rieber Fortuna sitt mandat ble endret fra å forvalte GC Rieber Gruppen sin overskuddslikviditet til å bidra med å utvikle nye forretningsmuligheter for Gruppen.
- GC Rieber Shipping Holding AS sine aksjer i Shearwater Geoservices AS ble besluttet utdelt som ekstraordinært utbytte til aksjonærene i GC Rieber AS
- GC Rieber AS kjøpte ut de resterende aksjonærene i GC Rieber Shipping Holding AS og har nå en 100 % eierandel i selskapet. Selskapet GC Rieber Shipping Holding AS ble strøket fra Oslo Børs etter 25 år
- GC Rieber Compact feiret 75 års jubileum
- GC Rieber Eiendoms nye bygg i massivtre, Krohnen, blir eierselskapet GC Rieber sitt nye hovedkontor våren 2024 etter at leiekontrakt ble signert i mai 2023

Finans

GC Riebers strategi er å ha tilstrekkelig likviditet i form av bankinnskudd, rentebærende papirer og trekkfasiliteter, slik at man til enhver tid kan finansiere drift, investeringer og nye muligheter. Nivået på likviditetsreserven fastsettes på årlig basis utfra omfanget av gruppens virksomhet, risiko-vurderinger med mer.

GC Rieber Gruppen driver internasjonal virksomhet og er utsatt for ulike risiki, herunder blant annet kreditt-, likviditets-, rente- og valutarisiko. Man benytter ulike finansielle instrumenter for å redusere disse typene av risiko. Deler av gruppens netto renteeksponering er sikret gjennom fastrentelån og rentesikringsavtaler. Det gjøres en fortløpende evaluering vedrørende sikring av forventet fremtidig netto kontantstrøm. Også direkte investeringer i utenlandske verdipapirer sikres som hovedregel. Sikring gjøres i hovedsak ved å inngå terminforretninger for salg av valuta mot NOK, eventuelt gjennom bruk av valutakonti i konsernkontosystemet.

Snarveier

[Kjære venner av GC Rieber](#)

[Nøkkeltall](#)

[Styret](#)

[Ledergruppen](#)

[GC Rieber Shipping](#)

[GC Rieber Fortuna](#)

[GC Rieber VivoMega](#)

[GC Rieber Salt](#)

[GC Rieber Compact](#)

[GC Rieber Eiendom](#)

[Glimt fra året](#)

[Styrets årsberetning](#)

[Regnskap](#)

[Konsernet GC Rieber](#)

[Regnskap](#)

[GC Rieber AS](#)

[Revisors beretning](#)

[Annual Directors' Report](#)

[Financial Statement](#)

[GC Rieber Group](#)

Styret vurderer gruppens finansielle og likviditetsmessige situasjon som solid. Det understrekes likevel at GC Rieber AS må være rustet til å støtte opp under investeringer i forretningsområdene. Samtidig skal man ha reserver til å kunne gripe muligheter når de oppstår. Det er skissert et handlingsrom for å skaffe seg ytterligere likviditet hvis det skulle være nødvendig.

Verdensøkonomien har også i 2023 vært utsatt for flere sjokk. Invasjonen av Ukraina i 2022 bidro til stigende råvarepriser og en energikrise som har ført til vedvarende verdikjedeutfordringer i flere bransjer. Påfølgende inflasjon medførte en av de hurtigste og kraftigste renteoppgangene vi har sett historisk, noe som førte til avtagende vekst globalt sett. Ifølge Norges Bank sin rentebane er det forventet at renten vil begynne å falle i andre halvdel av 2024. Underveis har finansmarkedet også vært utsatt for store svingninger. Utsiktene for 2023 var vesentlig svakere enn normalt, og det er forventet at dette vil fortsette inn i 2024. Dette skyldes anslag for global BNP-utvikling og et urolig geopolitisk bilde. Det er også forventet at volatiliteten i finansmarkedene vil forbli høy.

Endring i likviditet utgjør for konsernet i 2023 kr – 336 millioner, hvorav kr 382 millioner fra operasjonelle aktiviteter, kr –840 millioner fra investeringsaktiviteter og kr 122 millioner fra finansieringsaktiviteter. Investeringsaktiviteten har i 2023 vært størst innen GC Rieber VivoMega og GC Rieber Shipping. Som tilknyttet selskap, inngår ikke GC Rieber Eiendoms kontantstrøm i konsernregnskapet. GC Rieber Eiendom har imidlertid også betydelig investeringsaktivitet i 2023.

Det har blitt betalt utbytte med kr 10 millioner til aksjonærene i datterselskaper innen gruppen. Fra GC Rieber AS ble det betalt utbytte med kr 143 millioner i 2023.

I august 2023 ble det besluttet utdelt et ekstraordinært utbytte av GC Rieber Shipping Holding AS sin beholdning av aksjer i Shearwater Geoservices AS som tingsutbytte til selskapets aksjonærer. Dette medførte et inntektsført utbytte på kr 418 millioner i GC Rieber AS.

Konsernets kortsiktige gjeld utgjorde per 31.12.23 kr 988 millioner, som utgjør 54 % av den samlede gjeld, mot kr 736 millioner og 52 % i fjor.

I samsvar med regnskapslovens § 3-3a bekreftes det at forutsetningen for fortsatt drift er til stede.

Kompetanse

«*Creating Joint Futures*» er GC Riebers visjon for fremtiden. Vi jobber for å oppfylle dette med støtte i kjerneverdiene *Kreativitet, Driftighet og Ansvarlighet* og med forankring i GC Riebers 10 leveregler. Vår ambisjon er at GC Rieber skal ha et innovativt og inkluderende arbeidsmiljø hvor vi fremmer kompetanse- og talentutvikling, mangfold og inkludering.

Ved utgangen av 2023 var det til sammen 409 direkte ansatte i gruppen, mot 388 året før. Det var 138 kvinnelige ansatte (34 %) mot 136 (35 %) i 2022 og 271 mannlige ansatte (66 %) mot 252 (65 %) i 2022. Det var 48 innleide medarbeidere i utenlandske selskap. Samlet omfatter derved GC Rieber Gruppen 457 arbeidsplasser mot 441 i 2022. Styret takker alle medarbeidere for flott stå-på vilje og god innsats i 2023.

Mangfold omfatter alder, kjønn, erfaring, kompetanse, etnisitet, kulturell bakgrunn, religion, verdier, seksuell legning og funksjonshemninger. Inkludering betyr for oss at alle i GC Rieber skal føle de er del av et fellesskap hvor de kan yte sitt beste. Det er fastsatt målsettinger og iverksatt aktiviteter for å videreutvikle den kjønnsmessige balansen i gruppen. Det legges ekstra vekt på å styrke det kjønnsmessige mangfoldet ved rekrutteringer og stillingsendringer, på lederutviklingskurs og ved sammensetning av lederteam.

Snarveier

[Kjære venner av GC Rieber](#)

[Nøkkeltall](#)

[Styret](#)

[Ledergruppen](#)

[GC Rieber Shipping](#)

[GC Rieber Fortuna](#)

[GC Rieber VivoMega](#)

[GC Rieber Salt](#)

[GC Rieber Compact](#)

[GC Rieber Eiendom](#)

[Glimt fra året](#)

[Styrets årsberetning](#)

[Regnskap](#)

[Konsernet GC Rieber](#)

[Regnskap](#)

[GC Rieber AS](#)

[Revisors beretning](#)

[Annual Directors' Report](#)

[Financial Statement](#)

[GC Rieber Group](#)

Eierselskapets ledergruppe besto ved utgangen av 2023 av 2 kvinner (50 %) og 2 menn (50 %). Kvinneandelen er 38 % i snitt i alle ledergruppene. Det er 1 kvinne (17 %) og 5 menn (83 %) blant selskapslederne i virksomhetene. I fag- og mellomlederstillinger i gruppen er kvinneandelen 41 %. I styrene er det også god kjønnsmessig balanse, hvor flere selskaper har 50 % eller høyere kvinneandel. I eierselskapets styre (konsernstyret) er kvinneandelen 33 %.

GC Riebers Lederforum, som består av 36 av gruppens ledere, har hatt to samlinger i 2023, med fokus på mennesker og teknologi. Satsing på kompetanseutvikling er avgjørende både for langsiktig forretningsmessig suksess og for medarbeidernes trivsel og relasjon til GC Rieber som arbeidsgiver.

Aktiviteter og kompetansebygging innen organisasjon og ledelsesutvikling samt innovasjonskultur, er koordinert under en felles paraply som vi kaller GROW – GC Rieber Our Way. I GROW inngår blant annet lederutviklingsprogrammet Lead by Example og mentorprogrammet GROW Partnership.

Arbeidsmiljøet betraktes som godt i GC Rieber. Turnover i gruppen er 8,3 %, tilsvarende året før. Sykefraværet i gruppen var på 4,0 %, mot 3,8 % året før. Dette er lavere enn samlet sykefravær i Norge, som i henhold til SSBs statistikk for 2023, var i underkant av 7 %. Det gjennomføres årlige klimaundersøkelser og vernerunder og tilbys privat helseforsikring og årlig individuell helseundersøkelse til alle medarbeidere i Norge. I 2023 er det rapportert om 30 arbeidsulykker og uønskede arbeidshendelser mot 40 i 2022. Fire av hendelsene i 2023 medførte kortere eller lengre sykefravær mens 26 ikke medførte fravær.

I eierselskapet og i virksomhetene, er det ca. 20 uavhengige styremedlemmer. Valg av styremedlemmer foretas på bakgrunn av kompetanse, erfaring, mangfold og verdigrunnlag. Det praktiseres utskifting av minst ett styremedlem innen gruppen hvert år. Styrehonorarene fastsettes på basis av ansvar, tidsforbruk og honorarnivå i markedet. Det er ikke inngått særskilte bonusavtaler, opsjonsordninger eller sluttvederlagsordninger for styreleder.

Alle styrene foretar en årlig egenevaluering. Retningslinjene for god virksomhetsstyring gjennomgås regelmessig. Det er tegnet ansvarsforsikring som dekker erstatningsansvar og kostnader knyttet til evt. skadekrav for styremedlemmer og daglig leder. Forsikringen dekker uaktsomhet, men ikke forsett.

På vegne av eierne retter styret en hjertelig takk til Camilla Grieg etter 18 års styrearbeid, først som styremedlem i GC Rieber Shipping og GC Rieber AS. De siste 8 årene som en tydelig og inspirerende styreleder for konsernstyret.

Innovasjon og bærekraft

2023 var som året før preget av høyt aktivitetsnivå innenfor GC Riebers innovasjons- og investeringsmandat GROWIT. GROWIT initierte og gjennomførte en rekke innovasjonsprosesser og prosjekter i porteføljen til GC Rieber.

Konsernstyret allokerte i 2020 kr 100 millioner til investeringer i tidligfase- og vekstselskaper innenfor våre verdikjeder samt til interne spin-offs. Vi investerte i løpet av året i 6 nye spennende oppstartselskap, i tillegg til oppfølgingsinvesteringer i 3 eksisterende porteføljeselskap. De nye selskapene er:

- Norsk Kjernekraft AS som jobber for å etablere små modulære reaktorer i Norge
- Testnor AS som fasiliterer testing av ny mobilitet og samler inn data fra kjøretøy
- Sunday Power AS som bygger og drifter solceller på næringsbygg mot gjenkjøp på strøm
- Intelec AS som utvikler industriell AI for optimalisering av produksjon gjennom data og maskin læring
- F3nice AS som produserer pulver for Additive Manufacturing fra oppsirkulert skrapmetall
- Minus Solutions AS som produserer og leier ut møbler med null CO2 avtrykk

Snarveier

[Kjære venner av GC Rieber](#)

[Nøkkeltall](#)

[Styret](#)

[Ledergruppen](#)

[GC Rieber Shipping](#)

[GC Rieber Fortuna](#)

[GC Rieber VivoMega](#)

[GC Rieber Salt](#)

[GC Rieber Compact](#)

[GC Rieber Eiendom](#)

[Glimt fra året](#)

[Styrets årsberetning](#)

[Regnskap](#)

[Konsernet GC Rieber](#)

[Regnskap](#)

[GC Rieber AS](#)

[Revisors beretning](#)

[Annual Directors' Report](#)

[Financial Statement](#)

[GC Rieber Group](#)

Flere av prosjektene fra innovasjonskonkurransen Innovation Challenge 2022 har blitt jobbet videre med, og planleggingen av en ny Innovation Challenge i 2024 er allerede godt i gang.

GC Rieber har siden sin oppstart hatt samfunnsansvar i fokus, og GC Rieber Fondene som ble etablert i 1929 eier i dag om lag halvparten av GC Rieber. Halve verdiskapingen i selskapet går derfor tilbake til formål som GC Rieber Fondene støtter innenfor helse, kultur og friluftsliv.

GC Rieber tar del i et stort antall sertifiseringer og rapporteringsregimer nasjonalt og internasjonalt. Blant annet har GC Rieber Gruppen siden 2010, vært tilknyttet FN-initiativet UN Global Compact.

Videre har alle selskapene dedikerte ressurser med bærekraftsansvar for å øke tempoet med bærekraftig utvikling. Gjennom tverrselskapeleg samarbeid jobbes det aktivt med FNs bærekraftsmål, og arbeidet med å redusere GC Rieber Gruppens miljøfotavtrykk i tråd med Parisavtalen har blitt enda mer systematisert i 2023. Alle GC Rieber selskapene fører nå klimaregnskap i henhold til GHG- protokollen, i tillegg har det blitt etablert et felles bærekraftsprosjekt som skal forberede GC Rieber gruppen på det kommende bærekraftsdirektivet "Corporate Sustainability Reporting Directive" (CSRD) innen 2026.

GC Rieber har lenge hatt egne etiske retningslinjer for forretningsforbindelser for å sikre kvalitet i leverandørkjeder og partnerskap. Siden innføringen av den nye åpenhetsloven har vi i tillegg systematisert innsatsen for menneskerettigheter og anstendige arbeidsforhold. Vi har fokusert på rollen som arbeidsgiver gjennom nærmere oppfølging av ansatte, og gjennom systematisk arbeid med ansvarlig innkjøp og leverandørkjedestyring.

GC Rieber Gruppens etiske retningslinjer gjelder for alle medarbeidere. Disse inneholder tydelige krav til overholdelse av grunnleggende menneskerettigheter og anstendige arbeidsforhold. Som ledd i arbeidet med å forankre

ansvarlighet, jobber vi også med å styrke operasjonalisering av våre rutiner for gjennomføring av aktsomhetsvurderinger. En egen redegjørelse for aktsomhetsvurderinger vil bli publisert på www.gcrieber.no/baerekraft innen 30. juni 2024.

Både forretningspartnere, banker og investorer bruker i dag ESG-rangeringer i sine beslutningsprosesser. GC Rieber har i 2023 sett flere eksempler på at vårt fokus på bærekraft har ført til nye kundeforhold og til gode finansieringsbetingelser for nye prosjekter. Dette er viktige signaler om at de grepene vi tar oppleves viktige og relevante for våre interessenter, og for samfunnet som helhet.

Les mer om vårt bærekraftarbeid på hjemmesiden www.gcrieber.com

Strategi og fremtidsutsikter

Styret og ledelsen har i 2023 drevet virksomheten på basis av et langsiktig mandat fra eierne i GC Rieber. Gjennom forretningsmodellen som aktivt eierselskap er det vektlagt å videreutvikle den eksisterende porteføljen og å ha et aktivt forhold til allokeringen av kapital til de ulike virksomhetene. For å oppnå skalaeffekter og for å opprettholde en ønsket risikofordeling er det et mål at porteføljen skal være godt diversifisert. Styret understreker overfor aksjonærene at man for tiden er overvektet innen eiendom. Det er imidlertid ikke ønskelig å forhaste seg i forhold til en eventuell nedvektning. I lys av markedsutviklingen og de store investeringene som pågår innen flere av forretningsområdene, sammen med eierselskapets gode finansielle situasjon, vil situasjonen overvåkes og posisjonene vurderes løpende.

Eierselskapet har en robust balanse og god likviditetsreserve, både for å understøtte virksomhetene, men også for å kunne handle offensivt når muligheter byr seg. Det er etablert en investeringskapasitet både i eierselskapet og i flere av virksomhetene.

Snarveier

[Kjære venner av GC Rieber](#)

[Nøkkeltall](#)

[Styret](#)

[Ledergruppen](#)

[GC Rieber Shipping](#)

[GC Rieber Fortuna](#)

[GC Rieber VivoMega](#)

[GC Rieber Salt](#)

[GC Rieber Compact](#)

[GC Rieber Eiendom](#)

[Glimt fra året](#)

[Styrets årsberetning](#)

[Regnskap](#)

[Konsernet GC Rieber](#)

[Regnskap](#)

[GC Rieber AS](#)

[Revisors beretning](#)

[Annual Directors' Report](#)

[Financial Statement](#)

[GC Rieber Group](#)

Eierselskapets rolle er å utøve aktivt kompetansebasert eierskap og å støtte og guide utviklingen av de selskapene hvor GC Rieber AS har eiermessig innflytelse. Det sendes årlige eierbrev til virksomhetene, med forventede avkastningskrav og ønskede retninger og prioriteringer fra GC Rieber AS som hovedeier. Administrative tjenester innen HR, økonomi, teknologi, merkevare, innovasjon og bærekraft, samt juridisk rådgivning leveres av det interne tjenestesenteret «Services», der hvor det er hensiktsmessig.

Styret er opptatt av å utvikle GC Rieber Gruppen og å allokere og reallokere kapital når muligheter oppstår. Man har et langsiktig, industrielt, drifts- og utviklingsorientert eierperspektiv på investeringene. Kjøp og salg av virksomheter, fusjoner og fisjoner er naturlige elementer i denne strategien.

Risikoeksponeringen i gruppen overvåkes løpende. Det er et mål å avgrense den samlede eksponering mot enkeltbransjer og individuelle store risiki. Motpartrisiko søkes redusert og tapsbegrensende tiltak iverksettes når det er nødvendig.

Det er fortsatt knyttet høy usikkerhet til det geopolitiske bildet som følge av krigen i Ukraina og andre internasjonale konflikter. Risikoen for viktige energikilder, pris- og kostnadsrisiko for råvarer og risikoen for cyberangrep har øket betraktelig. Innenlands har den politiske risikoen øket, konkretisert gjennom plutselige skatteøkninger for næringslivet, uten høringer eller konsekvensvurderinger. Alle disse risikofaktorene fører til større usikkerhet for virksomhetene i GC Rieber Gruppen. Styret ønsker spesielt å understreke overfor aksjonærene at man på grunn av de høye løpende kostnadene knyttet til norske private eiere, må ta ned veksttakten i forhold til det som ellers hadde vært ønskelig. Styret og ledelsen følger utviklingen nøye og har en dynamisk tilnærming for til enhver tid å posisjonere selskapet best mulig i forhold til risikofaktorene. Man er også rede til å gripe de muligheter som det usikre omgivelsbildet byr på, innenfor de finansielle rammer man har tilgjengelig.

Grunnpilarene i selskapets strategi står fast:

- Utvikle en godt diversifisert portefølje på eiernivå
- Opptre langsiktig, industrielt, drifts- og utviklingsorientert
- Satse på vekst med utspring fra de eksisterende forretningsområdene
- Levere en løpende konkurransedyktig nettoavkastning etter eierskatter
- Prioritere bærekraftige virksomheter og prosjekter
- Utvikle neste generasjons eierskap (NEXTGEN)

Med tillegg av en god likviditetsreserve og en endringsorientert organisasjon mener styret at GC Rieber samlet sett er godt rustet for fremtiden. Styret har et grunnleggende positivt markedssyn for alle gruppens virksomheter. For ytterligere beskrivelse av markedsforholdene vises det til porteføljeselskapenes hjemmesider på www.gcrieber.com

Aksjonærforhold

GC Rieber vil over tid gi aksjonærene en konkurransedyktig avkastning på investert kapital i form av løpende netto-utbytter og verdistigning. GC Rieber-aksjen omsettes gjennom DNB og aksjeadministrasjon er ivaretatt gjennom VPS.

GC Rieber Holding AS er selskapets største enkeltaksjonær, og GC Rieber Fondene eier direkte og indirekte om lag halve GC Rieber. Det foreligger fortsatt ingen planer om børsnotering eller listing av GC Rieber-aksjen på den unoterte listen.

Det har vært en målsetting å tilby aksjonærene utbytter som minst dekker de løpende eierkostnadene for personlige aksjonærer, i form av formuesskatt og utbytteskatt, samt til løpende konkurransedyktig nettoavkastning. Over tid har det vært en utdelingsprosent på ca. 41 % av konsernresultatet, mens målsettingen er minst 20 %. Den så vidt høye utdelingsprosenten er blant annet påvirket av store underskudd i flere år.

Snarveier

[Kjære venner av GC Rieber](#)

[Nøkkeltall](#)

[Styret](#)

[Ledergruppen](#)

[GC Rieber Shipping](#)

[GC Rieber Fortuna](#)

[GC Rieber VivoMega](#)

[GC Rieber Salt](#)

[GC Rieber Compact](#)

[GC Rieber Eiendom](#)

[Glimt fra året](#)

[Styrets årsberetning](#)

[Regnskap](#)

[Konsernet GC Rieber](#)

[Regnskap](#)

[GC Rieber AS](#)

[Revisors beretning](#)

[Annual Directors' Report](#)

[Financial Statement](#)

[GC Rieber Group](#)

I statsbudsjettet for 2022 besluttet regjeringen å mer enn doble eierkostnadene for bedrifter med norske private eiere og i statsbudsjettet for 2023 er disse eierkostnadene ytterligere øket. Det nevnes også stadig oftere i samfunnsdebatten å gjeninnføre arveavgift for den typen av privat norsk eierskap som GC Rieber har. Styret oppfordrer på dette grunnlag aksjonærene til å være årvåkne i forhold til hvordan man organiserer sitt eierskap til aksjene i GC Rieber AS og aksjonærene bør holde tilstrekkelig likviditet til å kunne eie aksjene.

Det ble i 2023 utbetalt utbytte for 2022 på kr 400,- per aksje.

Styret foreslår nå et utbytte for 2023 på kr 300,- per aksje, hvorav det er beregnet at ca. kr 180 per aksje (60 %) går til å dekke eierskattene for en typisk personlig aksjonær som benytter bunnfradraget på annen formue, mens ca. kr 120 per aksje (40 %) blir nettoutbytte til aksjonæren.

Morselskapet hadde i 2023 en omsetning på kr 41 millioner (kr 39 millioner i 2022), et negativt driftsresultat på kr 28 millioner (negativt kr 30 millioner i 2022) og et årsresultat på kr 577 millioner (kr 394 millioner i 2022). Økning i årsresultat knytter seg i hovedsak til økt inntekt på investeringer i datterselskap. Morselskapet hadde pr. 31.12.2023 eiendeler på kr 3 394 millioner (kr 2 669 millioner i 2022), egenkapital på kr 2 636 millioner (kr 2 153 millioner i 2022) og gjeld på kr 757 millioner (kr 516 millioner i 2022).

Disponering

DISPONERING GC RIEBER AS	MNOK
Årets resultat	577,1
Avsatt til utbytte	107,7
Overført til annen egenkapital	469,4
Sum disponert	577,1

Snarveier

[Kjære venner av GC Rieber](#)

[Nøkkeltall](#)

[Styret](#)

[Ledergruppen](#)

[GC Rieber Shipping](#)

[GC Rieber Fortuna](#)

[GC Rieber VivoMega](#)

[GC Rieber Salt](#)

[GC Rieber Compact](#)

[GC Rieber Eiendom](#)

[Glimt fra året](#)

[Styrets årsberetning](#)

[Regnskap](#)

[Konsernet GC Rieber](#)

[Regnskap](#)

[GC Rieber AS](#)

[Revisors beretning](#)

[Annual Directors' Report](#)

[Financial Statement](#)

[GC Rieber Group](#)

Regnskap Konsernet GC Rieber 2023

Resultatregnskap

KONSERNET GC RIEBER

Snarveier

[Kjære venner av GC Rieber](#)

[Nøkkeltall](#)

[Styret](#)

[Ledergruppen](#)

[GC Rieber Shipping](#)

[GC Rieber Fortuna](#)

[GC Rieber VivoMega](#)

[GC Rieber Salt](#)

[GC Rieber Compact](#)

[GC Rieber Eiendom](#)

[Glimt fra året](#)

[Styrets årsberetning](#)

[Regnskap](#)

[Konsernet GC Rieber](#)

[Regnskap](#)

[GC Rieber AS](#)

[Revisors beretning](#)

[Annual Directors' Report](#)

[Financial Statement](#)

[GC Rieber Group](#)

ALLE TALL I NOK 1 000.	NOTE	2023	2022
DRIFTSINNEKTER OG DRIFTSKOSTNADER			
Salgsinntekt	3	2 689 229	2 228 048
Annen driftsinntekt		30 624	49 679
Vinning ved avgang av anleggsmidler		613	9 946
Sum driftsinntekter		2 720 466	2 287 673
DRIFTSKOSTNADER			
Varekostnad	4	1 621 865	1 361 134
Lønnskostnad	5,6,7	317 462	296 463
Avskrivning av varige driftsmidler og immaterielle eiendeler	8,9	83 282	59 456
Nedskrivning av varige driftsmidler og immaterielle eiendeler	8,9	2 124	0
Annen driftskostnad	6	394 883	335 537
Sum driftskostnader		2 419 615	2 052 591
Driftsresultat		300 851	235 082

ALLE TALL I NOK 1 000.	NOTE	2023	2022
FINANSINNEKTER OG FINANSKOSTNADER			
Resultat fra tilknyttet selskap og felleskontrollert virksomhet	10	-16 798	-70 253
Gevinst ved salg av virksomhet		0	423 525
Renteinntekt		38 320	11 978
Annen finansinntekt		103 147	56 113
Valutagevinst (tap)		24 974	47 173
Verdiendring av finansielle instrumenter		14 345	-21 245
Nedskrivning / reversering av nedskrivning av finansielle anleggsmidler		-12 879	-5 621
Rentekostnad		-50 474	-38 804
Annen finanskostnad		-40 381	-12 576
Resultat av finansposter		60 254	390 289
Resultat før skattekostnad		361 105	625 370
Skattekostnad	11	-96 298	-54 569
Årsresultat		264 806	570 801
Minoritetens andel		81 763	100 396
Majoritetens andel		183 044	470 405

Balanse – Eiendeler

KONSERNET GC RIEBER

Snarveier

[Kjære venner av GC Rieber](#)

[Nøkkeltall](#)

[Styret](#)

[Ledergruppen](#)

[GC Rieber Shipping](#)

[GC Rieber Fortuna](#)

[GC Rieber VivoMega](#)

[GC Rieber Salt](#)

[GC Rieber Compact](#)

[GC Rieber Eiendom](#)

[Glimt fra året](#)

[Styrets årsberetning](#)

[Regnskap](#)

[Konsernet GC Rieber](#)

[Regnskap](#)

[GC Rieber AS](#)

[Revisors beretning](#)

[Annual Directors' Report](#)

[Financial Statement](#)

[GC Rieber Group](#)

ALLE TALL I NOK 1 000.	NOTE	31.12.2023	31.12.2022
ANLEGGSMIDLER			
IMMATERIELLE EIENDELER			
Konsesjoner, patenter, lisenser, varemerker o.l.	9	27 848	17 028
Utsatt skattefordel	11	29 643	20 657
Goodwill	9	3 461	4 450
Sum immaterielle eiendeler		60 952	42 135
VARIGE DRIFTSMIDLER			
Tomter, bygninger og annen fast eiendom		223 174	149 981
Maskiner og anlegg		669 778	379 462
Skip/skipsbyggingskontrakter		578 704	204 325
Driftsløsøre, inventar og annet utstyr		26 361	22 277
Sum varige driftsmidler	8	1 498 017	756 046
FINANSIELLE ANLEGGSMIDLER			
Investeringer i tilknyttet selskap og felleskontrollert virksomhet	10	1 107 305	1 276 341
Lån til tilknyttet selskap og felleskontrollert virksomhet	12	19 119	24 288
Investeringer i aksjer og andeler	13	421 918	496 199
Andre fordringer	14	1 386	96 633
Sum finansielle anleggsmidler		1 549 729	1 893 460
Sum anleggsmidler		3 108 697	2 691 641

ALLE TALL I NOK 1 000.	NOTE	31.12.2023	31.12.2022
OMLØPSMIDLER			
Lager av varer og annen beholdning	15	539 840	441 090
FORDRINGER			
Kundefordringer	16	514 814	461 365
Andre fordringer		121 091	161 740
Sum fordringer		635 905	623 105
INVESTERINGER			
Markedsbaserte aksjer	17	160 717	212 400
Markedsbaserte obligasjoner	17	486 386	427 393
Sum investeringer		647 104	639 793
Bankinnskudd, kontanter o.l.	18	710 609	1 024 016
Sum omløpsmidler		2 533 458	2 728 005
Sum eiendeler		5 642 156	5 419 646

Balanse – Egenkapital og gjeld

KONSERNET GC RIEBER

ALLE TALL I NOK 1 000.	NOTE	31.12.2023	31.12.2022
EGENKAPITAL			
INNSKUTT EGENKAPITAL			
Aksjekapital		25 200	25 200
Egne aksjer		-75	-215
Overkurs		348 613	348 613
Annen innskutt egenkapital		574	574
Sum innskutt egenkapital		374 311	374 171
OPPTJENT EGENKAPITAL			
Annen egenkapital		3 223 706	3 139 135
Sum opptjent egenkapital		3 223 706	3 139 135
Minoritetsinteresser		204 362	486 133
Sum egenkapital	19	3 802 380	3 999 440

ALLE TALL I NOK 1 000.	NOTE	31.12.2023	31.12.2022
GJELD			
AVSETNING FOR FORPLIKTELSE			
Pensjonsforpliktelser	7	26 325	28 592
Andre avsetninger for forpliktelser		3 509	503
Sum avsetning for forpliktelser		29 834	29 094
ANNEN LANGSIKTIG GJELD			
Gjeld til kredittinstitusjoner	20,21	301 965	310 014
Øvrig langsiktig gjeld	20,21	519 807	344 971
Sum annen langsiktig gjeld		821 772	654 986
KORTSIKTIG GJELD			
Gjeld til kredittinstitusjoner	21,23	259 946	113 924
Leverandørgjeld		211 379	271 115
Betalbar skatt	11	79 431	35 925
Skyldige offentlige avgifter		70 651	64 131
Utbytte	19	107 677	147 755
Annen kortsiktig gjeld		259 086	103 278
Sum kortsiktig gjeld		988 170	736 126
Sum gjeld		1 839 776	1 420 206
Sum egenkapital og gjeld		5 642 156	5 419 646

Bergen 03.04.2024
Styret GC Rieber AS

Paul Chr. Rieber
Styreleder

Per Otto Dyb
Nestleder

Karianne U. Melleby
Styremedlem

Bjart Nygaard
Styremedlem

Cathrine Rieber
Styremedlem

Tore Ulstein
Styremedlem

Jan Roger Bjerkestrand
Adm. dir

Kontantstrømoppstilling

KONSERNET GC RIEBER

Snarveier

[Kjære venner av GC Rieber](#)

[Nøkkeltall](#)

[Styret](#)

[Ledergruppen](#)

[GC Rieber Shipping](#)

[GC Rieber Fortuna](#)

[GC Rieber VivoMega](#)

[GC Rieber Salt](#)

[GC Rieber Compact](#)

[GC Rieber Eiendom](#)

[Glimt fra året](#)

[Styrets årsberetning](#)

[Regnskap](#)

[Konsernet GC Rieber](#)

[Regnskap](#)

[GC Rieber AS](#)

[Revisors beretning](#)

[Annual Directors' Report](#)

[Financial Statement](#)

[GC Rieber Group](#)

ALLE TALL I NOK 1 000.	2023	2022
A) KONTANTSTRØMMER FRA OPERASJONELLE AKTIVITETER		
Resultat før skatt	361 105	625 370
Periodens betalte skatt	-35 925	-30 142
Tap/gevinst ved salg av anleggsmidler	-613	-9 946
Tap/gevinst ved salg av virksomhet	0	-423 525
Ordinære avskrivninger	83 282	59 456
Nedskrivning anleggsmidler / finansielle eiendeler	15 004	5 621
Resultat fra tilknyttet selskap og felleskontrollert virksomhet	16 798	70 253
Mottatte renter	-38 320	-11 978
Betalte renter	50 474	38 804
Endring varelager	-98 750	-126 196
Endring kundefordringer	-53 449	-176 581
Endring leverandørgjeld	-59 735	105 444
Endring pensjoner over resultatet	-1 762	-512
Tap (gevinst) på aksjer og verdipapirer	-46 617	21 245
Urealisert valutatap (gevinst)	-25 227	-38 187
Endring andre tidsavgrensningsposter	215 980	-16 489
Netto kontantstrømmer fra operasjonelle aktiviteter	382 246	92 638

ALLE TALL I NOK 1 000.	2023	2022
B) KONTANTSTRØMMER FRA INVESTERINGSAKTIVITETER		
Investering i varige driftsmidler og immaterielle eiendeler	-662 481	-342 236
Investering i virksomhet	-360 005	0
Salg av varige driftsmidler (salgspris)	2 510	567 143
Netto endring langsiktige fordringer	100 415	-70 314
Mottatte renter og utbytte	104 443	116 287
Investering i aksjer / verdipapirer	-691 535	-446 693
Realisering av aksjer / verdipapirer	666 458	440 270
Netto kontantstrømmer fra investeringsaktiviteter	-840 195	264 458

ALLE TALL I NOK 1 000.	2023	2022
C) KONTANTSTRØMMER FRA FINANSIERINGSAKTIVITETER		
Opptrekk av langsiktig gjeld til kredittinstitusjoner	0	255 194
Nedbetaling av langsiktig gjeld til kredittinstitusjoner	-37 803	-641 538
Netto endring annen langsiktig gjeld	174 836	-260
Netto endring kassekreditt og kortsiktige lån til kredittinstitusjoner	173 292	-660
Kontanteffekt av restrukturering, oppkjøp og konserndannelse	1 111	-291 633
Betalte renter	-50 474	-38 804
Kjøp/ salg av egne aksjer	14 000	-22 931
Innbetalt egenkapital	0	2 515
Utbetalt utbytte	-152 609	-92 315
Netto kontantstrømmer fra finansieringsaktiviteter	122 352	-830 433

Netto endring likvider (A+B+C) -335 598 -473 337

Likviditetsbeholdning ved begynnelsen av perioden	1 024 017	1 457 084
Agio/disagio på likviditetsbeholdning	22 189	40 271
Likviditetsbeholdning ved slutten av perioden	710 609	1 024 016

Noter – Konsernet GC Rieber

Snarveier

[Kjære venner av GC Rieber](#)

[Nøkkeltall](#)

[Styret](#)

[Ledergruppen](#)

[GC Rieber Shipping](#)

[GC Rieber Fortuna](#)

[GC Rieber VivoMega](#)

[GC Rieber Salt](#)

[GC Rieber Compact](#)

[GC Rieber Eiendom](#)

[Glimt fra året](#)

[Styrets årsberetning](#)

[Regnskap](#)

[Konsernet GC Rieber](#)

[Regnskap](#)

[GC Rieber AS](#)

[Revisors beretning](#)

[Annual Directors' Report](#)

[Financial Statement](#)

[GC Rieber Group](#)

Alle tall i notene er oppgitt i NOK 1 000, med mindre annet er særskilt oppgitt.

NOTE 1 – Regnskapsprinsipper

Årsregnskapet er satt opp i samsvar med regnskapsloven og god regnskapsskikk.

Konsolideringsprinsipper

Konsernregnskapet omfatter morselskapet GC Rieber AS samt følgende datterselskap:

	EIER- ANDEL	FUNKSJ. VALUTA	FORRETNINGS- ADRESSE
GC Rieber Shipping Holding AS	100 %	NOK	Bergen
GC Rieber Shipping AS	100 %	NOK	Bergen
Polar Explorer AS	100 %	NOK	Bergen
Polar Ship Invest II AS	100 %	USD	Bergen
Polar Ship Invest III AS	100 %	USD	Bergen
Polarus AS	100 %	USD	Bergen
Polar Pevek Ltd.	100 %	USD	Kypros
Windkeeper AS	100 %	EUR	Bergen
WK Chartering AS	100 %	EUR	Bergen
Windkeeper Shipco I AS	100 %	EUR	Bergen
Windkeeper Shipco II AS	100 %	EUR	Bergen
GC Rieber VivoMega AS	68 %	NOK	Kristiansund
GC Rieber Oils Australia Pty Ltd.	100 %	AUD	Australia
RFO AS	100 %	NOK	Kristiansund

	EIER- ANDEL	FUNKSJ. VALUTA	FORRETNINGS- ADRESSE
GC Rieber Salt AS	100 %	NOK	Oslo
GC Rieber Føroyar Sp/f	100 %	DKK	Færøyene
GC Rieber Salt AB	100 %	SEK	Sverige
GC Rieber Salt A/S	100 %	DKK	Danmark
Saltkaup ehf	100 %	ISK	Island
GC Rieber Compact AS	100 %	NOK	Bjørnafjorden
Compact India Pvt Ltd.	100 %	INR	India
Compact Provisions AS	100 %	NOK	Bjørnafjorden
GC Rieber Compact A/S	100 %	DKK	Danmark
GC Rieber Compact South Africa Proprietary Ltd.	100 %	ZAR	Sør-Afrika
GC Rieber Fortuna AS	100 %	NOK	Bergen
Fjorda AS	80 %	NOK	Kristiansund

Snarveier

[Kjære venner av GC Rieber](#)

[Nøkkeltall](#)

[Styret](#)

[Ledergruppen](#)

[GC Rieber Shipping](#)

[GC Rieber Fortuna](#)

[GC Rieber VivoMega](#)

[GC Rieber Salt](#)

[GC Rieber Compact](#)

[GC Rieber Eiendom](#)

[Glimt fra året](#)

[Styrets årsberetning](#)

[Regnskap](#)

[Konsernet GC Rieber](#)

[Regnskap](#)

[GC Rieber AS](#)

[Revisors beretning](#)

[Annual Directors' Report](#)

[Financial Statement](#)

[GC Rieber Group](#)

Funksjonell valuta og presentasjonsvaluta

Regnskapet til de enkelte enheter i konsernet måles i den valuta som i hovedsak benyttes i det økonomiske miljøet der enheten driver sin virksomhet. Dette innebærer at for datterselskap med annen funksjonell valuta enn norske kroner, omregnes eiendeler og gjeld til dagskurs på balansedagen, og eventuelle omregningsdifferanser føres direkte mot egenkapitalen. Inntekter og kostnader omregnes til transaksjonskurs gjennom året (eventuelt gjennomsnittskurs). Konsernregnskapet presenteres i NOK.

Datterselskap

Konsernregnskapet utarbeides etter ensartede prinsipper, ved at datterselskapenes regnskap omarbeides til de samme regnskapsprinsipper som morselskapet. Alle vesentlige interne mellomværender og transaksjoner mellom selskapene er eliminert.

Selskaper som er kjøpt eller solgt i løpet av året, inkluderes i konsernregnskapet fra det tidspunktet kontroll oppnås eller inntil kontroll opphører.

Kjøpte datterselskap regnskapsføres i konsernregnskapet basert på morselskapets anskaffelseskost. Anskaffelseskost tilordnes identifiserbare eiendeler og gjeld i datterselskapet, som oppføres i konsernregnskapet til virkelig verdi på oppkjøpstidspunktet. Eventuell merverdi ut over hva som kan henføres til identifiserbare eiendeler og gjeld, balanseføres som goodwill. Merverdier i konsernregnskapet avskrives lineært over de oppkjøpte anleggsmidlenes forventede levetid. Eventuell goodwill avskrives over forventet levetid.

Tilknyttede selskap og felleskontrollert virksomhet

Tilknyttede selskap og felleskontrollert virksomhet regnskapsføres etter egenkapitalmetoden i konsernregnskapet. Konsernets andel av resultatet er basert på de investerte selskapenes resultat etter skatt, med fradrag for interne gevinster og eventuelle avskrivninger på merverdier. I resultatregnskapet er resultatandelene vist under finansposter, mens eiendelene i balansen er vist under finansielle anleggsmidler.

Inntektsføring

Inntektsføring ved salg av varer skjer på leveringstidspunktet.

Inntektsføring ved salg av tjenester skjer etter hvert som inntekten er opptjent.

Klassifisering og vurdering av balanseposter

Omløpsmidler og kortsiktig gjeld omfatter poster som forfaller til betaling innen ett år etter balansedagen, samt poster som knytter seg til varekretsløpet. Øvrige poster er klassifisert som anleggsmidler/langsiktig gjeld.

Omløpsmidler vurderes til laveste av anskaffelseskost og virkelig verdi. Kortsiktig gjeld balanseføres til nominelt beløp på etableringstidspunktet.

Langsiktig gjeld balanseføres til nominelt beløp på etableringstidspunktet.

Varebeholdninger

Varer vurderes til det laveste av anskaffelseskost etter FIFO-prinsippet og virkelig verdi. Anskaffelseskost for egentilvirkede ferdigvarer og varer under tilvirking er full tilvirkingskost (basert på normal kapasitet).

Snarveier

[Kjære venner av GC Rieber](#)

[Nøkkeltall](#)

[Styret](#)

[Ledergruppen](#)

[GC Rieber Shipping](#)

[GC Rieber Fortuna](#)

[GC Rieber VivoMega](#)

[GC Rieber Salt](#)

[GC Rieber Compact](#)

[GC Rieber Eiendom](#)

[Glimt fra året](#)

[Styrets årsberetning](#)

[Regnskap](#)

[Konsernet GC Rieber](#)

[Regnskap](#)

[GC Rieber AS](#)

[Revisors beretning](#)

[Annual Directors' Report](#)

[Financial Statement](#)

[GC Rieber Group](#)

Fordringer

Kundefordringer og andre fordringer er oppført i balansen til pålydende etter fradrag for avsetning til forventet tap. Avsetning til tap gjøres på grunnlag av individuelle vurderinger av de enkelte fordringene. I tillegg gjøres det for øvrige kundefordringer en uspesifisert avsetning for å dekke antatte tap.

Markedsbaserte finansielle omløpsmidler

Markedsbaserte finansielle omløpsmidler som inngår i handelsporteføljen, vurderes til markedsverdi i regnskapet.

Andre aksjer

Aksjeposter klassifisert som anleggsmiddel vurderes til anskaffelseskost, og nedskrives til virkelig verdi ved verdifall som forventes å ikke være forbigående.

Immaterielle eiendeler

Goodwill er forskjellen mellom anskaffelseskost ved oppkjøp og virkelig verdi av netto identifiserbare eiendeler på oppkjøpstidspunktet. Goodwill føres i balansen til anskaffelseskost, fratrukket akkumulerte avskrivninger. Goodwill avskrives over forventet levetid.

Ervervede rettigheter og andre immaterielle eiendeler balanseføres og avskrives over estimert brukstid. Egne utgifter til utvikling balanseføres i den grad det kan identifiseres en fremtidig økonomisk fordel knyttet til utvikling av en identifiserbar immateriell eiendel og utgiftene kan måles pålitelig. I motsatt fall kostnadsføres slike utgifter løpende. Balanseført utvikling avskrives lineært over økonomisk levetid. Utgifter til forskning kostnadsføres løpende.

Varige driftsmidler

Varige driftsmidler balanseføres og avskrives over driftsmidlets levetid dersom de har levetid over 3 år, og har en kostpris som overstiger 15. Direkte vedlikehold av driftsmidler kostnadsføres løpende under driftskostnader, mens påkostninger eller forbedringer tillegges driftsmidlets kostpris og avskrives i takt med driftsmidlet. Lineær metode for ordinære avskrivninger benyttes.

Anleggsmidler nedskrives til virkelig verdi ved verdifall som forventes å ikke være forbigående. Med virkelig verdi menes gjenvinnbart beløp, dvs. det høyeste av netto salgsverdi og bruksverdi.

Eventuelle nedskrivninger reverseres i den utstrekning grunnlaget for nedskrivning ikke lenger er til stede.

Innen konsernets shippingvirksomhet benyttes lineær metode for ordinære avskrivninger basert på 20 og 25 års økonomisk levetid fra skipet var nytt. Konsernet benytter kostpris på skip med 5 % restverdi. I særlige tilfeller vil konsernet vurdere alternativ avskrivningshorisont hvor forholdene tilsier det, f.eks. ved kjøp og/eller oppgradering av eldre skip. Påkostninger blir balanseført og avskrevet over skipets gjenværende levetid. For periodisk vedlikehold er den lineære metode for ordinære avskrivninger benyttet, basert på en tidsperiode på 2,5 til 5 år.

Konsernet aktiverer utgifter påløpt ved dokking av konsernets skip, og amortiserer disse over perioden frem til neste dokking ("balanseføringsmetoden").

Snarveier

[Kjære venner av GC Rieber](#)

[Nøkkeltall](#)

[Styret](#)

[Ledergruppen](#)

[GC Rieber Shipping](#)

[GC Rieber Fortuna](#)

[GC Rieber VivoMega](#)

[GC Rieber Salt](#)

[GC Rieber Compact](#)

[GC Rieber Eiendom](#)

[Glimt fra året](#)

[Styrets årsberetning](#)

[Regnskap](#)

[Konsernet GC Rieber](#)

[Regnskap](#)

[GC Rieber AS](#)

[Revisors beretning](#)

[Annual Directors' Report](#)

[Financial Statement](#)

[GC Rieber Group](#)

Skip under bygging er klassifisert som anleggsmidler og er regnskapsført til pådratte kostnader relatert til anleggsmiddelet. Skip under bygging blir ikke avskrevet før skipet blir tatt i bruk.

Finansielle instrumenter

Regnskapsmessig behandling av finansielle instrumenter følger intensjonene bak inngåelsen av disse avtalene. Ved inngåelsen defineres avtalene enten som sikringsforretninger eller handelsforretninger. I de tilfeller hvor de inngåtte avtaler blir definert som sikringsforretninger, blir inntektene/kostnadene periodisert og klassifisert på samme måte som de tilhørende balansepostene.

Minoritetsinteresser

Minoritetsinteresser inkluderer minoritetens andel av balanseført verdi av datterselskaper, dette inkluderer andel av identifiserte merverdier på oppkjøpstidspunktet.

Tap i et konsolidert datterselskap som kan henføres til minoritetsinteressen, kan ikke overstige minoritetens andel av egenkapitalen i det konsoliderte datterselskapet. Overstigende tap regnskapsføres mot majoritetsinteressens andel i datterselskapet i den grad minoriteten ikke er forpliktet og kan ta sin del av tapet. Om datterselskapet begynner å gå med overskudd, skal majoritetens andel av datterselskapets egenkapital justeres inntil minoritetsinteressens andel av tidligere tap er dekket.

Leieavtaler

En leieavtale som overfører det vesentligste av økonomisk risiko og kontroll fra utleier til leietaker betraktes som en finansiell leieavtale. Ved finansielle leieavtaler balanseføres leieavtalen av leietaker. Øvrige leieavtaler betraktes som operasjonelle leieavtaler, og leiebeløpet kostnadsføres som annen driftskostnad.

Pensjoner

Selskapene i konsernet har ulike pensjonsordninger. Noen av pensjonsordningene er finansiert gjennom innbetalinger til forsikringsselskaper, fastsatt basert på periodiske aktuarberegninger. Konsernet har både innskuddsplaner og ytelsesplaner.

Ved regnskapsføring av ytelsesbaserte pensjoner er lineær opptjeningsprofil og forventet sluttlønn som opptjeningsgrunnlag lagt til grunn. Endring i pensjonsforpliktelsene som følge av estimatavvik i forpliktelse og/eller midler, føres mot egenkapitalen det året avviket oppstår.

Valuta

Transaksjoner i utenlandsk valuta regnes om til kursen på transaksjonstidspunktet. Fordringer og gjeld i utenlandsk valuta er regnskapsført til balansedagens kurs. Realiserte og urealiserte tap og gevinster klassifiseres som finansielle poster.

Skatt

Skattekostnaden i resultatregnskapet omfatter både periodens betalbare skatt og endring i utsatt skatt.

Utsatt skatt er beregnet på grunnlag av de midlertidige forskjeller som eksisterer mellom regnskapsmessige og skattemessige verdier, samt ligningsmessige underskudd til fremføring ved utgangen av regnskapsåret. Skatteøkende og skattereduserende midlertidige forskjeller som reverserer eller kan reversere i samme periode, er utlignet og nettoført. Oppføring av utsatt skattefordel på netto skattereduserende forskjeller som ikke er utlignet og underskudd til fremføring, begrunnes med antatt fremtidig inntjening. Utsatt skatt og skattefordel som kan balanseføres oppføres netto i balansen. Utsatt skatt regnskapsføres til nominelt beløp.

Snarveier

[Kjære venner av GC Rieber](#)

[Nøkkeltall](#)

[Styret](#)

[Ledergruppen](#)

[GC Rieber Shipping](#)

[GC Rieber Fortuna](#)

[GC Rieber VivoMega](#)

[GC Rieber Salt](#)

[GC Rieber Compact](#)

[GC Rieber Eiendom](#)

[Glimt fra året](#)

[Styrets årsberetning](#)

[Regnskap](#)

[Konsernet GC Rieber](#)

[Regnskap](#)

[GC Rieber AS](#)

[Revisors beretning](#)

[Annual Directors' Report](#)

[Financial Statement](#)

[GC Rieber Group](#)

Kontantstrømoppstilling

Kontantstrømoppstillingen er utarbeidet etter den indirekte metode. Likviditetsbeholdningen omfatter kontanter og bankinnskudd.

Hendelser etter balansedagen

Ny informasjon om selskapets posisjon på balansedagen er hensyntatt i årsregnskapet. Hendelser etter balansedagen som ikke påvirker selskapets posisjon på balansedagen, men som vil påvirke selskapets posisjon i fremtiden, er opplyst om dersom dette er vesentlig.

Bruk av estimat i utarbeidelsen av årsregnskapet

Ledelsen har brukt estimater og forutsetninger som har påvirket eiendeler, gjeld, inntekter, kostnader og opplysninger om potensielle forpliktelser. Dette gjelder særlig pensjonsforpliktelser, vurdering av goodwill og varelager, samt andre generelle nedskrivningsvurderinger. Fremtidige hendelser kan medføre at estimatene endrer seg. Estimater og de underliggende forutsetningene vurderes løpende. Endringer i regnskapsmessige estimater regnskapsføres i den perioden endringene oppstår. Hvis endringene også gjelder fremtidige perioder fordeles effekten over inneværende og fremtidige perioder.

NOTE 2 – Endringer i konsernstruktur

GC Rieber Shipping kjøpte i februar 2023 de siste 50 % av det Kyprosbaserte selskapet Polar Pevek Ltd, som eier skipet Polar Circle. Selskapet, som tidligere var presentert som felleskontrollert virksomhet, er fullt konsolidert fra 1. februar 2023.

Transaksjonen medførte en inntektsføring av omregningsdifferanser knyttet til den felleskontrollerte virksomheten, tidligere ført mot egenkapitalen. Disse omregningsdifferansene utgjør 61 617 og er presentert som resultatandel fra tilknyttet selskap og felleskontrollert virksomhet.

NOTE 3 – Salgsinntekt

VIRKSOMHETSOMRÅDE	2023	2022
GC Rieber Eiendom (konsolidert t.o.m. 31.01.2022)	0	38 841
GC Rieber VivoMega	811 422	584 275
GC Rieber Salt	1 271 535	1 022 262
GC Rieber Compact	597 667	582 430
Diverse	8 604	240
Sum salgsinntekter	2 689 229	2 228 048

GEOGRAFISK FORDELING	NORGE	ØVRIGE	NORGE	ØVRIGE
GC Rieber Eiendom	0	0	38 841	0
GC Rieber VivoMega	89 256	722 166	83 001	501 274
GC Rieber Salt	786 820	484 715	661 833	360 429
GC Rieber Compact	3 317	594 350	2 972	579 458
Diverse	0	8 604	0	240
Sum salgsinntekter	879 393	1 809 836	786 647	1 441 401

Snarveier

[Kjære venner av GC Rieber](#)

[Nøkkeltall](#)

[Styret](#)

[Ledergruppen](#)

[GC Rieber Shipping](#)

[GC Rieber Fortuna](#)

[GC Rieber VivoMega](#)

[GC Rieber Salt](#)

[GC Rieber Compact](#)

[GC Rieber Eiendom](#)

[Glimt fra året](#)

[Styrets årsberetning](#)

[Regnskap](#)

[Konsernet GC Rieber](#)

[Regnskap](#)

[GC Rieber AS](#)

[Revisors beretning](#)

[Annual Directors' Report](#)

[Financial Statement](#)

[GC Rieber Group](#)

NOTE 4 – Varekostnad

Total varekostnad for konsernet utgjør 1 621 865, etter en økning i beholdning råvarer og varer i arbeid på 71 179 og en økning i beholdning ferdigvarer på 27 571.

NOTE 5 – Lønnskostnad

	2023	2022
Lønnskostnader	256 643	234 827
Styrehonorar	5 284	3 759
Arbeidsgiveravgift	32 819	27 934
Pensjonskostnad	14 087	11 844
Andre personalkostnader	16 386	18 099
Sum personalkostnader	325 220	296 463
Direkte lønnskostnader aktivert på nybygg skip	7 758	0
Lønnskostnad i resultatregnskapet	317 462	296 463

Konsernet hadde ved utgangen av 2023 409 ansatte og 48 innleide, totalt 457 årsverk.

NOTE 6 – Godtgjørelse til Adm. dir., styre og revisor

For informasjon om godtgjørelse til adm. dir. i morselskapet, henvises det til note 4 i selskapsregnskapet til GC Rieber AS.

For samtlige selskap i konsernet er det utbetalt 4 791 i honorar til selskapenes styre.

Det er ikke gitt lån eller sikkerhetsstillelser til styrets leder eller adm. dir. i morselskapet.

Det er ikke gitt sikkerhetsstillelse til øvrige ansatte/styremedlemmer i konsernet.

HONORAR TIL REVISOR FOR SAMTLIGE SELSKAP I KONSRNET	2023	2022
Revisjon	2 684	1 722
Andre attestasjonsoppgaver	158	179
Skatterådgivning	60	40
Andre tjenester	1 144	925
Totalt honorar	4 046	2 866

Alle beløp er eks. mva.

Snarveier

[Kjære venner av GC Rieber](#)

[Nøkkeltall](#)

[Styret](#)

[Ledergruppen](#)

[GC Rieber Shipping](#)

[GC Rieber Fortuna](#)

[GC Rieber VivoMega](#)

[GC Rieber Salt](#)

[GC Rieber Compact](#)

[GC Rieber Eiendom](#)

[Glimt fra året](#)

[Styrets årsberetning](#)

[Regnskap](#)

[Konsernet GC Rieber](#)

[Regnskap](#)

[GC Rieber AS](#)

[Revisors beretning](#)

[Annual Directors' Report](#)

[Financial Statement](#)

[GC Rieber Group](#)

NOTE 7 – Pensjonskostnad og pensjonsforpliktelser

Konsernet har plikt til å ha tjenestepensjonsordning etter lov om obligatorisk tjenestepensjon. Konsernets pensjonsordninger tilfredsstiller kravene i denne lov.

Konsernets innskuddsordning er organisert i henhold til lov om innskuddspensjon.

Konsernet har førtidspensjonsavtale for noen av de ansatte født i 1962 eller tidligere, og utbetaler 63 % av lønn fra fylte 65 til 67 år. Denne ordningen er ikke sikret og dekkes over konsernets drift.

Konsernet har også pensjonsforpliktelser overfor enkelte arbeidstakere med lønn over 12 G. Denne ordningen er ikke sikret og dekkes over konsernets drift.

Driftspensjonsordningene omfatter 14 personer pr. 31.12.2023, hvorav 9 mottok pensjon i 2023.

I tillegg til driftspensjonsordningene, er det kostnadsført 10 896 i innskuddspensjon i årets regnskap.

I tillegg til ordinær innskuddspensjon har selskapet etablert en kompensasjonsordning for ansatte som tidligere hadde ytelsesbasert pensjonsordning. Ordningen er innskuddsbasert, og årlig tilskudd overføres til verdipapirfond med pantesikring. Tilskuddene til verdipapirfondene er en pantsatt eiendel for selskapet, samt en tilsvarende brutto pensjonsforpliktelse til de ansatte. Det beregnes og avsettes for arbeidsgiveravgift av sum tilskudd og verdiutvikling til verdipapirfondene. Netto pensjonsforpliktelse knyttet til dette punkt tilsvarende dermed avsatt arbeidsgiveravgift, klassifisert som annen kortsiktig gjeld i balansen. Midlene utbetales til medlemmene ved pensjonering, fratredelse eller død. Denne ordningen omfatter 40 personer ansatt i konsernets selskap.

Årets kostnadsførte innskudd til kompensasjonsordningen utgjør 1 988. Avsatt arbeidsgiveravgift utgjør 2 964.

ÅRETS PENSJONSKOSTNAD	2023	2022
Nåverdi av årets pensjonsopptjening	363	494
Netto rentekostnad / (inntekt)	692	455
Arbeidsgiveravgift	149	134
Netto pensjonskostnad	1 203	1 083

BALANSEFØRTE PENSJONSFORPLIKTELSER	31.12.2023	31.12.2022
Beregnet pensjonsforpliktelse pr 31.12.	-23 072	-25 058
Arbeidsgiveravgift	-3 253	-3 533
Netto pensjonsforpliktelse	-26 325	-28 592

ÅRETS ENDRING I PENSJONSFORPLIKTELSER	2023	2022
Balanseført forpliktelse pr. 01.01.	-28 592	-44 275
Årets pensjonskostnad	-1 203	-1 083
Årets endring i estimatavvik	478	-957
Årets pensjonsutbetalinger (inkl. arbeidsgiveravgift)	2 992	1 595
Avgang datterselskap	0	16 128
Balanseført forpliktelse pr. 31.12.	-26 325	-28 592

ØKONOMISKE FORUTSETNINGER	31.12.2023	31.12.2022
Diskonteringsrente	3,10 %	3,00 %
Forventet avkastning	3,10 %	3,00 %
Lønnsregulering	3,50 %	3,50 %
G-regulering	3,25 %	3,25 %
Pensjonsregulering	2,50 %	2,48 %
Frivillig avgang for ansatte under 40 år	8,00 %	8,00 %
Frivillig avgang for ansatte over 40 år	0,00 %	0,00 %

Snarveier

[Kjære venner av GC Rieber](#)

[Nøkkeltall](#)

[Styret](#)

[Ledergruppen](#)

[GC Rieber Shipping](#)

[GC Rieber Fortuna](#)

[GC Rieber VivoMega](#)

[GC Rieber Salt](#)

[GC Rieber Compact](#)

[GC Rieber Eiendom](#)

[Glimt fra året](#)

[Styrets årsberetning](#)

[Regnskap](#)

[Konsernet GC Rieber](#)

[Regnskap](#)

[GC Rieber AS](#)

[Revisors beretning](#)

[Annual Directors' Report](#)

[Financial Statement](#)

[GC Rieber Group](#)

NOTE 8 – Varige driftsmidler

	TOMTER/ GRUNNAREAL	BYGNINGER/ FAST EIENDOM	MASKINER/ ANLEGG	SKIP/ KONTRAKTER	DRIFTSLØSØRE/ INVENTAR	SUM
Anskaffelseskost pr. 01.01.	17 767	343 360	767 141	204 325	56 905	1 389 498
Restrukturering, oppkjøp og konserndannelse	0	-1 325	-14 549	158 931	1 612	144 669
Tilgang i året	0	85 187	326 343	229 508	7 922	648 960
Avgang til anskaffelseskost	0	-585	-5 270	0	-1 125	-6 980
Årets endring i omregningsdifferanser	0	2 474	339	12 707	151	15 671
Anskaffelseskost pr. 31.12.	17 767	429 112	1 074 004	605 470	65 464	2 191 817
Samlede av- og nedskrivninger pr. 01.01.	0	211 146	387 678	0	34 627	633 452
Restrukturering, oppkjøp og konserndannelse	0	-468	-12 500	0	647	-12 321
Akk. avskrivning på årets solgte driftsmidler	0	-425	-3 686	0	-1 118	-5 229
Årets ordinære avskrivninger	0	12 126	31 133	28 009	4 501	75 768
Årets nedskrivninger	0	0	2 124	0	0	2 124
Årets endring i omregningsdifferanser	0	1 325	-524	-1 242	446	5
Samlede av- og nedskrivninger pr. 31.12.	0	223 704	404 226	26 766	39 103	693 800
Balanseført verdi pr. 31.12.	17 767	205 407	669 778	578 704	26 361	1 498 017
Avskrivningsmetode		lineær	lineær	lineær	lineær	
Økonomisk levetid		25 - 50 år	3 - 20 år	3 - 25 år	3 - 15 år	

Varige driftsmidler i selskap med annen funksjonell valuta enn NOK regnes i konsernregnskapet om til NOK med balansedagens kurs. Kursendring gir omregningseffekt som føres mot egenkapitalen. Akkumulerte omregningsdifferanser inngår i beløpene over.

Årets ordinære avskrivninger på varige driftsmidler	75 768
Årets ordinære avskrivninger på immaterielle eiendeler, jfr. note 9	7 513
Sum ordinære avskrivninger	83 282

Årets nedskrivninger relaterer seg til maskiner ved konsernets fabrikk i India. Det foreligger pr. 31.12.2023 ingen ytterligere indikasjoner på verdifall på konsernets varige driftsmidler.

Snarveier

[Kjære venner av GC Rieber](#)

[Nøkkeltall](#)

[Styret](#)

[Ledergruppen](#)

[GC Rieber Shipping](#)

[GC Rieber Fortuna](#)

[GC Rieber VivoMega](#)

[GC Rieber Salt](#)

[GC Rieber Compact](#)

[GC Rieber Eiendom](#)

[Glimt fra året](#)

[Styrets årsberetning](#)

[Regnskap](#)

[Konsernet GC Rieber](#)

[Regnskap](#)

[GC Rieber AS](#)

[Revisors beretning](#)

[Annual Directors' Report](#)

[Financial Statement](#)

[GC Rieber Group](#)

NOTE 9 – Immaterielle eiendeler

	RETTIGHETER / PATENTER O.L.	GOODWILL	SUM
Anskaffelseskost pr. 01.01.	31 854	45 752	77 606
Tilgang i året	13 522	0	13 522
Restrukturering / reklassifisering	14 262	0	14 262
Avgang i året	-12 213	0	-12 213
Årets endring i omregningsdifferanser	1 449	0	1 449
Anskaffelseskost pr. 31.12.	48 874	45 752	94 626
Samlede av- og nedskrivninger pr. 01.01.	14 826	41 302	56 128
Restrukturering / reklassifisering	12 321	0	12 321
Akk. avskrivning på årets avgåtte driftsmidler	-12 067	0	-12 067
Årets ordinære avskrivninger	6 525	989	7 513
Årets endring i omregningsdifferanser	-578	0	-578
Samlede av- og nedskrivninger pr. 31.12.	21 026	42 290	63 317
Balanseført verdi pr. 31.12.	27 848	3 461	31 309
Avskrivningsmetode	lineær	lineær	
Økonomisk levetid	5-10 år	5 år	

Balanseførte rettigheter/patenter o.l. pr. 31.12.2023 relaterer seg i det vesentligste til utvikling og rettigheter i datterselskapene GC Rieber VivoMega AS og Windkeeper AS.

Balanseført goodwill ved utgangen av året gjelder i sin helhet investering i datterselskapet Fjorda AS i 2022. Goodwill ble beregnet til 4 944 på investeringstidspunktet og avskrives over forventet levetid på fem år. Øvrig goodwill i konsernet er fullt avskrevet pr. 31.12.2023.

Snarveier

[Kjære venner av GC Rieber](#)

[Nøkkeltall](#)

[Styret](#)

[Ledergruppen](#)

[GC Rieber Shipping](#)

[GC Rieber Fortuna](#)

[GC Rieber VivoMega](#)

[GC Rieber Salt](#)

[GC Rieber Compact](#)

[GC Rieber Eiendom](#)

[Glimt fra året](#)

[Styrets årsberetning](#)

[Regnskap](#)

[Konsernet GC Rieber](#)

[Regnskap](#)

[GC Rieber AS](#)

[Revisors beretning](#)

[Annual Directors' Report](#)

[Financial Statement](#)

[GC Rieber Group](#)

NOTE 10 – Investering i tilknyttet selskap og felleskontrollert virksomhet

Konsernet har følgende investeringer i tilknyttet selskap og felleskontrollert virksomhet som er regnskapsført etter egenkapitalmetoden:

SELSKAP	FORRETNINGS- KONTOR	EIER-/ STEMMEANDEL	BOKFØRT VERDI 31.12.2022	TILGANG/ AVGANG 2023	OMREGNINGS- DIFFERANSER 2023	ANDRE ENDRINGER 2023	RESULTAT- ANDEL 2023	BOKFØRT VERDI 31.12.2023	ANSKAFFELES- KOST 31.12.2023
GC Rieber Distribution AS	Kristiansund	50 %	35 538	0	991	0	3 894	40 423	12 509
Polar Pevek Ltd	Kypros	50 %	94 877	-92 254	2 046	0	-4 668	0	0
GC Rieber Eiendom AS	Bergen	48 %	1 145 926	110 110	0	-111 513	-77 641	1 066 882	1 364 723
Tunisel S.A.	Tunisia	34 %	0	0	0	0	0	0	12 541
SARL Exporsel	Tunisia	34 %	0	0	0	0	0	0	3 302
SUM			1 276 340	17 856	3 037	-111 513	-78 415	1 107 305	1 393 074

Resultat fra tilknyttet selskap og felleskontrollert virksomhet

	2023	2022
Resultatandel fra tilknyttet selskap	-77 641	-10 157
Resultatandel fra felleskontrollert virksomhet	-774	-51 294
Nedskrivninger	0	-8 802
Resirkulering av omregningsdifferanser	61 617	0
Sum resultat	-16 798	-70 253

Polar Pevek Ltd. er per 31.12.23 100 % eid og fullt konsolidert, og presenteres dermed ikke lenger som felleskontrollert virksomhet, se også note 2.

Snarveier

[Kjære venner av GC Rieber](#)

[Nøkkeltall](#)

[Styret](#)

[Ledergruppen](#)

[GC Rieber Shipping](#)

[GC Rieber Fortuna](#)

[GC Rieber VivoMega](#)

[GC Rieber Salt](#)

[GC Rieber Compact](#)

[GC Rieber Eiendom](#)

[Glimt fra året](#)

[Styrets årsberetning](#)

[Regnskap](#)

[Konsernet GC Rieber](#)

[Regnskap](#)

[GC Rieber AS](#)

[Revisors beretning](#)

[Annual Directors' Report](#)

[Financial Statement](#)

[GC Rieber Group](#)

NOTE 11 – Skattekostnad

SKATTEKOSTNADEN I KONSERNET BESTÅR AV FØLGENDE	2023	2022
Betalbar skatt	80 322	36 659
Endring utsatt skatt, 22 %	15 977	18 060
Avvik mellom avsatt og ilignet skatt i fjor	0	-150
Skattekostnad	96 298	54 569
UTSATT SKATT	2023	2022
Endring utsatt skatt i resultatet	15 977	18 060
Utsatt skatt på poster ført direkte mot egenkapitalen	-24 962	-2 394
Skatteeffekt av tilgang / avgang datterselskap	0	-426 702
Endring utsatt skatt i balansen	-8 985	-411 037
BETALBAR SKATT	2023	2022
Betalbar skatt i skattekostnaden	80 322	36 659
Skatteeffekt av poster ført mot egenkapitalen	-891	-735
Betalbar skatt i balansen	79 431	35 925

MIDLERTIDIGE FORSKJELLER	31.12.2023	31.12.2022
Omløpsmidler/kortsiktig gjeld	-4 094	-5 532
Varelager	-36 581	19 770
Aksjer og andeler	-553	-553
Driftsmidler	9 508	65 197
Gevinst - og tapskonto	7 587	9 484
Pensjonsforpliktelse	-26 325	-28 591
Finansielle instrumenter	3 398	-370
Andre forskjeller	-36 722	-34 405
Framførbart underskudd	-931 040	-1 046 205
Sum midlertidige forskjeller	-1 014 822	-1 021 206

Forskjeller som ikke inngår i grunnlag utsatt skatt 880 082 927 309

Grunnlag utsatt skatt -134 739 -93 897

Skattesats 22 % 22 %

Netto utsatt skatt (+) / skattefordel (-) -29 643 -20 657

AVSTEMMING SKATTEKOSTNAD	2023	2022
22 % av resultat før skatt	79 443	137 581
Skatteeffekt av rederibeskatning/utenlandsk beskatning	12 495	531
Avvik mellom avsatt og ilignet skatt i fjor	0	-150
Endring i ikke balanseført utsatt skattefordel	-10 390	-47 596
Skatteeffekt av pensjoner ført mot egenkapitalen	-84	210
Skatteeffekt av permanente forskjeller	14 833	-36 007
Skattekostnad	96 298	54 569

Ikke balanseført utsatt skattefordel i konsernet pr. 31.12.2023 utgjør 193 618.

Snarveier

[Kjære venner av GC Rieber](#)

[Nøkkeltall](#)

[Styret](#)

[Ledergruppen](#)

[GC Rieber Shipping](#)

[GC Rieber Fortuna](#)

[GC Rieber VivoMega](#)

[GC Rieber Salt](#)

[GC Rieber Compact](#)

[GC Rieber Eiendom](#)

[Glimt fra året](#)

[Styrets årsberetning](#)

[Regnskap](#)

[Konsernet GC Rieber](#)

[Regnskap](#)

[GC Rieber AS](#)

[Revisors beretning](#)

[Annual Directors' Report](#)

[Financial Statement](#)

[GC Rieber Group](#)

NOTE 12 – Lån til tilknyttet selskap og felleskontrollert virksomhet

	31.12.2023	31.12.2022
Langsiktig lån til Tunisel S.A.	7 030	13 352
Langsiktig lån til GC Rieber Distribution AS	12 089	10 936
Sum langsiktig lån	19 119	24 288

NOTE 13 – Investeringer i aksjer og andeler

SELSKAP	EIERANDEL	BALANSE-	
		ANSK. KOST 31.12.2023	FØRT VERDI 31.12.2023
Sea-Hawk Navigation AS	19,9 %	11 595	0
Fløibanen AS	13,6 %	5 923	5 923
Shearwater Geoservices Holding AS	6,5 %	342 232	342 232
Andre aksjer hvor eierandel utgjør under 10 %	<10,0 %	96 832	73 763
Sum		456 582	421 918

NOTE 14 – Fordringer med forfall senere enn 1 år

	31.12.2023	31.12.2022
Langsiktige fordringer som forfaller senere enn 1 år etter regnskapsårets slutt	1 386	96 633

NOTE 15 – Varelager

	31.12.2023	31.12.2022
Råvarer og varer i arbeid	174 543	103 364
Ferdigvarer	365 298	337 727
Sum	539 840	441 090

NOTE 16 – Kundefordringer

	31.12.2023	31.12.2022
Kundefordringer til pålydende	520 942	467 091
Avsetning for tap	-6 128	-5 726
Sum	514 814	461 365

Snarveier

[Kjære venner av GC Rieber](#)

[Nøkkeltall](#)

[Styret](#)

[Ledergruppen](#)

[GC Rieber Shipping](#)

[GC Rieber Fortuna](#)

[GC Rieber VivoMega](#)

[GC Rieber Salt](#)

[GC Rieber Compact](#)

[GC Rieber Eiendom](#)

[Glimt fra året](#)

[Styrets årsberetning](#)

[Regnskap](#)

[Konsernet GC Rieber](#)

[Regnskap](#)

[GC Rieber AS](#)

[Revisors beretning](#)

[Annual Directors' Report](#)

[Financial Statement](#)

[GC Rieber Group](#)

NOTE 17 – Aksjer og obligasjoner

	31.12.2023	31.12.2022
MARKEDSAKSJER		
Anskaffelseskost	130 245	192 505
Balanseført verdi	160 717	212 400
Markedsverdi	160 717	212 400
OBLIGASJONER		
Anskaffelseskost	482 988	427 763
Balanseført verdi	486 386	427 393
Markedsverdi	486 386	427 393

Markedsbaserte aksjer og obligasjoner er vurdert til børskurs.

NOTE 19 – Endring i egenkapital

	AKSJE- KAPITAL	EGNE AKSJER	OVERKURS	ANNEN INNSKUTT EGENKAPITAL	ANNEN EGENKAPITAL	MINORITETS- INTERESSER	SUM EGENKAPITAL
Inngående balanse pr. 01.01.	25 200	-215	348 613	574	3 139 136	486 133	3 999 440
Årets endring i estimater					-476	218	-258
Økt eierandel i datterselskap					40 048	-229 474	-189 427
EK-transaksjoner i tilknyttet selskap					-45 390		-45 390
Kjøp / salg / sletting av egne aksjer		140			13 860		14 000
Omregningsdifferanser funksjonell valuta					-22 961	-8 239	-31 200
Andre endringer ført mot egenkapitalen					24 124		24 124
Årets resultat					183 044	81 763	264 806
Utbytte til minoriteter						-126 038	-126 038
Avsatt utbytte GC Rieber AS					-107 677		-107 677
Total egenkapital pr. 31.12.	25 200	-75	348 613	574	3 223 707	204 362	3 802 380

Av «Andre endringer ført mot egenkapitalen» utgjør 24 224 skatteeffekt av konsernbidrag gitt til selskap som ikke har bokført utsatt skattefordel.

Generalforsamlingen har gitt fullmakt til kjøp av egne aksjer i GC Rieber AS inntil 10 % av totalt antall. Pr. 31.12.2023 eide selskapet 1 076 egne aksjer.

NOTE 18 – Bundne bankinnskudd

Av konsernets bankinnskudd er 7 722 bundne midler innsatt på skattetrekkskonto.

For oversikt over aksjeeiere henvises det til note 18 i selskapsregnskapet til GC Rieber AS.

Snarveier

[Kjære venner av GC Rieber](#)

[Nøkkeltall](#)

[Styret](#)

[Ledergruppen](#)

[GC Rieber Shipping](#)

[GC Rieber Fortuna](#)

[GC Rieber VivoMega](#)

[GC Rieber Salt](#)

[GC Rieber Compact](#)

[GC Rieber Eiendom](#)

[Glimt fra året](#)

[Styrets årsberetning](#)

[Regnskap](#)

[Konsernet GC Rieber](#)

[Regnskap](#)

[GC Rieber AS](#)

[Revisors beretning](#)

[Annual Directors' Report](#)

[Financial Statement](#)

[GC Rieber Group](#)

NOTE 20 – Langsiktig gjeld

Konsernet hadde ved utgangen av 2023 følgende avdragsplan for den rentebærende gjeld:

	31.12.2023	31.12.2022
Forfall innen 1 år	18 518	28 678
Forfall om 1-2 år	1 961	20 497
Forfall om 2-3 år	1 961	3 220
Forfall om 3-4 år	1 961	3 220
Forfall om 4-5 år	1 961	3 220
Forfall senere enn 5 år fra balansedato	275 603	251 182
Sum gjeld til kredittinstitusjoner	301 965	310 014
Herav USD	9 805	16 098
Herav DKK	0	1 087
Herav NOK	292 160	292 830

Langsiktig gjeld i USD og DKK er omregnet til NOK etter balansedagens kurs.

Øvrig langsiktig gjeld er uten avtalt forfallstidspunkt.

NOTE 21 – Pantstillelser og garantier

PANTESIKRET GJELD, PANTSTILLELSER OG GARANTIER	31.12.2023	31.12.2022
Langsiktig gjeld til kredittinstitusjoner	301 965	310 014
Kortsiktig gjeld til kredittinstitusjoner	259 946	113 924
Garantier	18 993	32 400
Andre pantstillelser	191 468	101 222
Sum	772 372	557 561

REGNSKAPSFØRT VERDI AV PANTESIKREDE EIENDELER	31.12.2023	31.12.2022
Tomter, bygninger og annen fast eiendom	192 748	131 182
Maskiner/teknisk anlegg	644 943	344 970
Driftstilbehør	5 334	4 868
Aksjer	98 304	137 234
Varelager	310 345	268 605
Kundefordringer	328 172	323 986
Sum	1 579 846	1 210 845

Snarveier

[Kjære venner av GC Rieber](#)

[Nøkkeltall](#)

[Styret](#)

[Ledergruppen](#)

[GC Rieber Shipping](#)

[GC Rieber Fortuna](#)

[GC Rieber VivoMega](#)

[GC Rieber Salt](#)

[GC Rieber Compact](#)

[GC Rieber Eiendom](#)

[Glimt fra året](#)

[Styrets årsberetning](#)

[Regnskap](#)

[Konsernet GC Rieber](#)

[Regnskap](#)

[GC Rieber AS](#)

[Revisors beretning](#)

[Annual Directors' Report](#)

[Financial Statement](#)

[GC Rieber Group](#)

NOTE 22 – Finansiell markedsrisiko og finansielle instrumenter

Konsernet driver internasjonal virksomhet, og er utsatt for ulike risiko, herunder kreditt-, likviditets-, rente-, og valutarisiko. Konsernet benytter seg av finansielle instrumenter, herunder terminkontrakter, for å redusere valutarisiko. Disse instrumentene tilfredsstiller ikke kravene til sikringsbokføring fullt ut, og verdiendringer blir ført mot resultat.

Konsernets strategi er å ha tilstrekkelig likviditet i form av bankinnskudd, rentebærende papirer og trekkfasiliteter slik at en til enhver tid kan finansiere drift og løpende investeringer av begrenset størrelse. I likviditetsforvaltningen benyttes plasseringer i finansinstitusjoner med høy kredittverdighet, samt rentebærende papirer med høy likviditet og lav kredittrisiko.

Konsernet har inngått terminkontrakter for å redusere valutarisikoen for kontantstrømmer i 2024. Disse har en løpetid på 1-17 mnd.

Alle terminkontrakter regnskapsføres til virkelig verdi. Verdiendring på finansielle sikringsinstrumenter blir ført mot resultat.

NOTE 23 – Ubenyttet del av kassakreditt

Selskapene benytter seg av ulike kassekredittordninger. Samlet limit på disse er 284 000, herav opptrukket 54 171, resterende ubenyttet limit er på 229 829.

NOTE 24 – Valutakurser

SLUTTKURSER	31.12.2023	31.12.2022
US dollar	10,17	9,86
Euro	11,24	10,51
Australske dollar	6,91	6,70
Indiske rupi (100 INR)	12,23	11,92
Danske kroner (100 DKK)	150,82	141,38
Svenske kroner (100 SEK)	101,30	94,53
Sør-Afrikanske rand	0,55	0,58
Islandske kroner (100 ISK)	7,47	6,94
GJENNOMSNIITT	2023	2022
US dollar	10,56	9,62
Euro	11,42	10,10
Australske dollar	7,01	6,66
Indiske rupi (100 INR)	12,79	12,23
Danske kroner (100 DKK)	153,27	135,81
Svenske kroner (100 SEK)	99,50	95,03
Sør-Afrikanske rand	0,57	0,59
Islandske kroner (100 ISK)	7,66	7,10

Konsernet har NOK som presentasjonsvaluta. Funksjonell valuta er forskjellig for de ulike selskapene i konsernet.

NOTE 25 – Hendelser etter balansedagen

GC Rieber Shipping har i mars 2024 inngått en kontrakt med det svenske Sjøfartsverket om salg av isbryteren Polar Circle. Skipet selges til en pris høyere enn bokført verdi og salget vil medføre en gevinst for konsernet i 2024.

Snarveier

[Kjære venner av GC Rieber](#)

[Nøkkeltall](#)

[Styret](#)

[Ledergruppen](#)

[GC Rieber Shipping](#)

[GC Rieber Fortuna](#)

[GC Rieber VivoMega](#)

[GC Rieber Salt](#)

[GC Rieber Compact](#)

[GC Rieber Eiendom](#)

[Glimt fra året](#)

[Styrets årsberetning](#)

[Regnskap](#)

[Konsernet GC Rieber](#)

[Regnskap](#)

[GC Rieber AS](#)

[Revisors beretning](#)

[Annual Directors' Report](#)

[Financial Statement](#)

[GC Rieber Group](#)

Regnskap GC Rieber AS 2023

Resultatregnskap

GC RIEBER AS

Snarveier

[Kjære venner av GC Rieber](#)

[Nøkkeltall](#)

[Styret](#)

[Ledergruppen](#)

[GC Rieber Shipping](#)

[GC Rieber Fortuna](#)

[GC Rieber VivoMega](#)

[GC Rieber Salt](#)

[GC Rieber Compact](#)

[GC Rieber Eiendom](#)

[Glimt fra året](#)

[Styrets årsberetning](#)

[Regnskap](#)

[Konsernet GC Rieber](#)

[Regnskap](#)

[GC Rieber AS](#)

[Revisors beretning](#)

[Annual Directors' Report](#)

[Financial Statement](#)

[GC Rieber Group](#)

ALLE TALL I NOK 1 000.	NOTE	2023	2022
DRIFTSINNEKTER OG DRIFTSKOSTNADER			
Annen driftsinntekt	2,9	40 592	39 018
Sum driftsinntekter		40 592	39 018
<hr/>			
Lønnskostnad	3,4,5,9	50 536	47 678
Avskrivning på varige driftsmidler og immaterielle eiendeler	6	223	130
Annen driftskostnad	4,9	17 489	21 411
Sum driftskostnader		68 248	69 218
<hr/>			
Driftsresultat		-27 655	-30 201

ALLE TALL I NOK 1 000.	NOTE	2023	2022
FINANSINNEKTER OG FINANSKOSTNADER			
Resultat fra tilknyttet selskap og felleskontrollert virksomhet	8	66 123	59 906
Inntekt på investering i datterselskap	7,9,12	568 217	382 008
Renteinntekt fra konsernselskap	9	4 328	2 853
Renteinntekt		15 723	9 218
Annen finansinntekt	10	804	737
Nedskrivning av finansielle anleggsmidler	14	1 589	-4 249
Rentekostnad		-22 064	-15 106
Annen finanskostnad	10	-5 306	-673
Resultat av finansposter		629 414	434 693
<hr/>			
Resultat før skattekostnad		601 759	404 493
<hr/>			
Skattekostnad	11	24 655	10 188
<hr/>			
Årsresultat		577 103	394 304
<hr/>			
Avsatt til utbytte		107 677	142 770
Avsatt til annen egenkapital		469 426	251 534

Balanse – Eiendeler

GC RIEBER AS

ALLE TALL I NOK 1 000.	NOTE	31.12.2023	31.12.2022
ANLEGGSMIDLER			
IMMATERIELLE EIENDELER			
Utsatt skattefordel	11	5 254	5 538
Sum immaterielle eiendeler		5 254	5 538
VARIGE DRIFTSMIDLER			
Tomter, bygninger og annen fast eiendom		1 235	1 317
Driftsløsøre, inventar og annet utstyr		911	1 052
Sum varige driftsmidler	6	2 146	2 369
FINANSIELLE ANLEGGSMIDLER			
Investeringer i datterselskap	12	1 958 661	1 769 234
Investeringer i tilknyttet selskap	13,21	247 344	137 234
Investeringer i aksjer og andeler	14	457 594	16 189
Konsernfordringer	15	49 979	53 033
Andre langsikrige fordringer	16	0	2 880
Sum finansielle anleggsmidler		2 713 577	1 978 571
Sum anleggsmidler		2 720 977	1 986 478

ALLE TALL I NOK 1 000.	NOTE	31.12.2023	31.12.2022
OMLØPSMIDLER			
FORDRINGER			
Kundefordringer	15	16 238	16 508
Andre kortsiktige fordringer	8	69 380	63 005
Konsernfordringer	15	288 438	123 405
Sum fordringer		374 056	202 918
Bankinnskudd, kontanter o.l.	17	298 504	479 896
Sum bankinnskudd, kontanter o.l.		298 504	479 896
Sum omløpsmidler		672 560	682 814
Sum eiendeler		3 393 537	2 669 292

Snarveier

[Kjære venner av GC Rieber](#)

[Nøkkeltall](#)

[Styret](#)

[Ledergruppen](#)

[GC Rieber Shipping](#)

[GC Rieber Fortuna](#)

[GC Rieber VivoMega](#)

[GC Rieber Salt](#)

[GC Rieber Compact](#)

[GC Rieber Eiendom](#)

[Glimt fra året](#)

[Styrets årsberetning](#)

[Regnskap](#)

[Konsernet GC Rieber](#)

[Regnskap](#)

[GC Rieber AS](#)

[Revisors beretning](#)

[Annual Directors' Report](#)

[Financial Statement](#)

[GC Rieber Group](#)

Balanse – Egenkapital og gjeld

GC RIEBER AS

Snarveier

[Kjære venner av GC Rieber](#)

[Nøkkeltall](#)

[Styret](#)

[Ledergruppen](#)

[GC Rieber Shipping](#)

[GC Rieber Fortuna](#)

[GC Rieber VivoMega](#)

[GC Rieber Salt](#)

[GC Rieber Compact](#)

[GC Rieber Eiendom](#)

[Glimt fra året](#)

[Styrets årsberetning](#)

[Regnskap](#)

[Konsernet GC Rieber](#)

[Regnskap](#)

[GC Rieber AS](#)

[Revisors beretning](#)

[Annual Directors' Report](#)

[Financial Statement](#)

[GC Rieber Group](#)

ALLE TALL I NOK 1 000.	NOTE	31.12.2023	31.12.2022
EGENKAPITAL			
INNSKUTT EGENKAPITAL			
Aksjekapital	18	25 200	25 200
Egne aksjer	18	-75	-215
Overkurs		348 613	348 613
Annen innskutt egenkapital		574	574
Sum innskutt egenkapital		374 311	374 171
OPPTJENT EGENKAPITAL			
Annen egenkapital		2 261 844	1 779 081
Sum opptjent egenkapital		2 261 844	1 779 081
Sum egenkapital	19	2 636 156	2 153 252

ALLE TALL I NOK 1 000.	NOTE	31.12.2023	31.12.2022
GJELD			
AVSETNING FOR FORPLIKTELSE			
Pensjonsforpliktelser	5	13 023	14 361
Sum avsetning for forpliktelser		13 023	14 361
ANNEN LANGSIKTIG GJELD			
Øvrig langsiktig gjeld	20,21	506 689	339 293
Sum annen langsiktig gjeld		506 689	339 293
KORTSIKTIG GJELD			
Leverandørgjeld	15	1 592	2 357
Skyldige offentlige avgifter		4 479	3 945
Utbytte		107 677	142 770
Kortsiktig konserngjeld	15	110 107	0
Annen kortsiktig gjeld		13 815	13 314
Sum kortsiktig gjeld		237 670	162 386
Sum gjeld		757 381	516 040
Sum egenkapital og gjeld		3 393 537	2 669 292

Bergen 03.04.2024
Styret GC Rieber AS

Paul Chr. Rieber
Styreleder

Per Otto Dyb
Nestleder

Karianne U. Melleby
Styremedlem

Bjart Nygaard
Styremedlem

Cathrine Rieber
Styremedlem

Tore Ulstein
Styremedlem

Jan Roger Bjerkestrand
Adm. dir

Kontantstrømpoppstilling

GC RIEBER AS

Snarveier

[Kjære venner av GC Rieber](#)

[Nøkkeltall](#)

[Styret](#)

[Ledergruppen](#)

[GC Rieber Shipping](#)

[GC Rieber Fortuna](#)

[GC Rieber VivoMega](#)

[GC Rieber Salt](#)

[GC Rieber Compact](#)

[GC Rieber Eiendom](#)

[Glimt fra året](#)

[Styrets årsberetning](#)

[Regnskap](#)

[Konsernet GC Rieber](#)

[Regnskap](#)

[GC Rieber AS](#)

[Revisors beretning](#)

[Annual Directors' Report](#)

[Financial Statement](#)

[GC Rieber Group](#)

ALLE TALL I NOK 1 000.	31.12.2023	31.12.2022
A) KONTANTSTRØMMER FRA OPERASJONELLE AKTIVITETER		
Resultat før skattekostnader	601 759	404 493
+/- Tap/gevinst/inntekt på aksjer i datterselskap	-442 245	-295 485
+ Ordinære avskrivninger	223	130
+/- Nedskrivning/Reversert nedskrivning anleggsmidler	-1 589	4 249
- Mottatte renter	-20 051	-9 218
+ Betalte renter	17	2 834
Endring i kundefordringer	270	-3 833
Endring i leverandørgjeld	-764	-1 076
Endring i pensjoner over resultat	-2 008	-671
Poster klassifisert som investerings- eller finansieringsaktiviteter	4 600	0
Endring i andre tidsavgrensingsposter	-60 238	19 537
Netto kontantstrømmer fra operasjonelle aktiviteter	79 974	120 960
B) KONTANTSTRØMMER FRA INVESTERINGSAKTIVITETER		
Mottatte renter	20 051	9 218
Investering i ikke markedsbaserte verdipapir	-136 505	-11 014
Investering i datterselskap	-189 427	-15 009
Netto kontantstrømmer fra investeringsaktiviteter	-305 881	-16 805

ALLE TALL I NOK 1 000.	31.12.2023	31.12.2022
C) KONTANTSTRØMMER FRA FINANSIERINGSAKTIVITETER		
Kjøp/salg av egne aksjer	14 000	-22 931
Nedbetaling på annen langsiktig gjeld	-136 429	-242 521
Opptak av annen langsiktig gjeld	303 824	240 335
Endring i langsiktige fordringer	5 934	-19 816
Betalte renter	-17	-2 834
Utbytte	-142 770	-82 345
Netto kontantstrømmer fra finansieringsaktiviteter	44 543	-130 111
NETTO ENDRING LIKVIDER (A+B+C)		
	-181 363	-25 956
Likviditetsbeholdning ved begynnelsen av perioden		
	479 896	505 736
Agio/disagio på likviditetsbeholdning		
	-29	117
Likviditetsbeholdning ved slutten av perioden		
	298 504	479 896

Noter – GC Rieber AS

Snarveier

[Kjære venner av GC Rieber](#)

[Nøkkeltall](#)

[Styret](#)

[Ledergruppen](#)

[GC Rieber Shipping](#)

[GC Rieber Fortuna](#)

[GC Rieber VivoMega](#)

[GC Rieber Salt](#)

[GC Rieber Compact](#)

[GC Rieber Eiendom](#)

[Glimt fra året](#)

[Styrets årsberetning](#)

[Regnskap](#)

[Konsernet GC Rieber](#)

[Regnskap](#)

[GC Rieber AS](#)

[Revisors beretning](#)

[Annual Directors' Report](#)

[Financial Statement](#)

[GC Rieber Group](#)

Alle tall i notene er oppgitt i NOK 1 000, med mindre annet er særskilt oppgitt.

NOTE 1 – Regnskapsprinsipp

Årsregnskapet er satt opp i samsvar med regnskapsloven av 1998 og god regnskapsskikk.

Datterselskap

Datterselskap er vurdert etter kostmetoden. Utbytte fra datterselskap blir inntektsført i opptjeningsåret.

Inntekts- og kostnadsføring

Inntektsføring ved salg skjer på leveringstidspunktet.

Klassifisering og vurdering av balanseposter

Omløpsmidler og kortsiktig gjeld omfatter poster som forfaller til betaling innen ett år etter balansedagen. Øvrige poster er klassifisert som anleggsmiddel/langsiktig gjeld.

Omløpsmidler vurderes til laveste av anskaffelseskost og virkelig verdi. Kortsiktig gjeld balanseføres til nominelt beløp på etableringstidspunktet.

Anleggsmidler vurderes til anskaffelseskost, men nedskrives til virkelig verdi dersom verdifallet ikke forventes å være forbigående.

Langsiktig gjeld balanseføres til nominelt beløp på etableringstidspunktet.

Fordringer

Kundefordringer og andre fordringer er oppført i balansen til pålydende etter fradrag for avsetning for forventet tap. Avsetning for tap gjøres på grunnlag av individuelle vurderinger av de enkelte fordringene.

Markedsbaserte finansielle omløpsmidler

Markedsbaserte finansielle omløpsmidler som inngår i handelsporteføljen vurderes til markedsverdi i regnskapet. Verdiendring resultatføres løpende og presenteres på egen linje under finansielle poster i resultatregnskapet.

Finansielle anleggsmidler

Tilknyttede selskap og andre aksjer er vurdert etter kostmetoden i selskapsregnskapet. Utbytte fra tilknyttet selskap er inntektsført i opptjeningsåret, da det anses å være betydelig sannsynlighetsovervekt for slik utdeling.

Varige driftsmidler

Varige driftsmidler balanseføres og avskrives over driftsmidlets levetid dersom de har levetid over 3 år, og har en kostpris som overstiger NOK 15 000,-. Direkte vedlikehold av driftsmidler kostnadsføres løpende under driftskostnader, mens påkostninger eller forbedringer tillegges driftsmidlets kostpris og avskrives i takt med driftsmidlet.

Immaterielle eiendeler

Goodwill er forskjellen mellom anskaffelseskost ved oppkjøp og virkelig verdi av netto identifiserbare eiendeler på oppkjøpstidspunktet. Goodwill føres i balansen til anskaffelseskost, fratrukket akkumulerte avskrivninger. Goodwill avskrives over forventet levetid.

Snarveier

[Kjære venner av GC Rieber](#)

[Nøkkeltall](#)

[Styret](#)

[Ledergruppen](#)

[GC Rieber Shipping](#)

[GC Rieber Fortuna](#)

[GC Rieber VivoMega](#)

[GC Rieber Salt](#)

[GC Rieber Compact](#)

[GC Rieber Eiendom](#)

[Glimt fra året](#)

[Styrets årsberetning](#)

[Regnskap](#)

[Konsernet GC Rieber](#)

[Regnskap](#)

[GC Rieber AS](#)

[Revisors beretning](#)

[Annual Directors' Report](#)

[Financial Statement](#)

[GC Rieber Group](#)

Ervervede rettigheter og andre immaterielle eiendeler balanseføres og avskrives over estimert brukstid. Egne utgifter til utvikling balanseføres i den grad det kan identifiseres en fremtidig økonomisk fordel knyttet til utvikling av en identifiserbar immateriell eiendel og utgiftene kan måles pålitelig. I motsatt fall kostnadsføres slike utgifter løpende. Balanseført utvikling avskrives lineært over økonomisk levetid. Utgifter til forskning kostnadsføres løpende.

Pensjoner

Selskapet har innskuddsplaner. I tillegg til ordinær innskuddspensjon har selskapet etablert en kompensasjonsordning for ansatte som tidligere hadde ytelsesbasert pensjonsordning. Ordningen er innskuddsbasert, og årlig tilskudd overføres til verdipapirfond med pantelikning. Ved regnskapsføring av pensjonsforpliktelse er lineær opptjeningsprofil og forventet sluttlønn som opptjeningsgrunnlag lagt til grunn. Endring i pensjonsforpliktelsene som følge av estimatavvik i forpliktelse og/eller midler, føres mot egenkapitalen det året avvirket oppstår.

Skatt

Skattekostnaden i resultatregnskapet omfatter både periodens betalbare skatt og endring i utsatt skatt. Utsatt skatt er beregnet med 22 % på grunnlag av de midlertidige forskjeller som eksisterer mellom regnskapsmessige og skattemessige verdier, samt ligningsmessige underskudd til fremføring ved utgangen av regnskapsåret. Skatteøkende og skattereduserende midlertidige forskjeller som reverserer eller kan reversere i samme periode, er utlignet og nettoført.

Oppføring av utsatt skattefordel på netto skattereduserende forskjeller som ikke er utlignet og underskudd til fremføring, begrunnes med antatt fremtidig inntjening. Utsatt skatt og skattefordel som kan balanseføres oppføres netto i balansen. Utsatt skatt regnskapsføres til nominelt beløp.

Valutaomregning

Resultatposter vedrørende transaksjoner i utenlandsk valuta er ført etter kursen på transaksjonstidspunktet. Pengeposter i utenlandsk valuta er omregnet etter kursene på balansetidspunktet.

Realisert/urealisert agio og realisert/urealisert disagio knyttet til pengeposter resultatføres.

Kontantstrømanalyse

Kontantstrømoppstillingen er utarbeidet etter den indirekte metode. Likviditetsbeholdningen omfatter kontanter og bankinnskudd.

NOTE 2 – Driftsinntekt

Driftsinntekter består hovedsakelig av inntekter fra GC Rieber Services herunder honorarer fra datterselskapene og tilknyttet selskap for tjenester innen IKT/ERP, økonomi, HR, juridisk, merkevare og CSR.

NOTE 3 – Lønnskostnad

	2023	2022
Lønnskostnader	35 369	35 172
Styrehonorar	2 133	1 500
Arbeidsgiveravgift	6 561	5 383
Pensjonskostnad	2 918	2 665
Andre personalkostnader	3 555	2 957
Sum personalkostnader	50 536	47 678

Lønnskostnader er inkludert avsetning til overskuddsdeling ansatte, lederbonus og styrehonorar for 2023.

Selskapet hadde 27 årsverk i 2023.

Snarveier

[Kjære venner av GC Rieber](#)

[Nøkkeltall](#)

[Styret](#)

[Ledergruppen](#)

[GC Rieber Shipping](#)

[GC Rieber Fortuna](#)

[GC Rieber VivoMega](#)

[GC Rieber Salt](#)

[GC Rieber Compact](#)

[GC Rieber Eiendom](#)

[Glimt fra året](#)

[Styrets årsberetning](#)

[Regnskap](#)

[Konsernet GC Rieber](#)

[Regnskap](#)

[GC Rieber AS](#)

[Revisors beretning](#)

[Annual Directors' Report](#)

[Financial Statement](#)

[GC Rieber Group](#)

NOTE 4 – Godtgjørelse og lån til Adm. dir., styre og revisor

Selskapet har fått ny administrerende direktør 01.06.2023.

Tidligere adm.dir. (til 01.06.2023) og ny adm.dir. (fra 01.06.2023) har samlet mottatt 3 052 i lønn, 2 756 i bonus, 1 557 i pensjon og 121 i andre godtgjørelser.

Selskapet har fått ny styreleder som ble valgt på ordinær generalforsamling 27.04.2023. Utbetalt honorar til avtroppende styreleder gjelder for 2022 og frem til 30.04.2023, og er også inklusivt honorar for ansettelsesutvalg.

Det er utbetalt 2 133 i styrehonorar, herunder 900 i styrehonorar og 73 i annen godtgjørelse til avtroppende styreleder.

Tidligere adm.dir. er medlem av pensjonsordningen som er omtalt i note 5 og har i tillegg en førtidspensjonsavtale på 2 766 som er inkludert i pensjonsforpliktelser.

Adm. dir. har ingen opsjonsavtaler med selskapet. Adm. dir. har en betinget etterlønnsavtale på 12 mnd. ordinær lønn.

Det er ikke gitt lån eller sikkerhetsstillelser til styrets leder eller adm.dir.

Det er ikke gitt sikkerhetsstillelse til øvrige ansatte/styremedlemmer i selskapet.

Alle beløp er eksklusiv mva.

	2023	2022
Revisjon	249	193
Andre tjenester utenfor revisjonen	74	351
Totalt honorar revisor	323	544

NOTE 5 – Pensjonskostnad og pensjonsforpliktelser

Selskapet er pliktig til å ha tjenestepensjonsordning etter lov om obligatorisk tjenestepensjon, og har pensjonsordning som tilfredsstiller kravene i denne loven. Selskapets innskuddsordning er organisert i henhold til lov om innskuddspensjon.

Selskapet har førtidspensjonsavtale med ansatte født i 1962 eller tidligere og utbetaler 63% av lønn fra fylte 65 til 67 år. Denne ordningen er ikke sikret og dekkes over selskapets drift. Driftspensjonsordningen omfatter 6 personer pr. 31.12.2023, hvorav 1 mottok pensjon i 2023.

Alle pensjonsordningene er behandlet etter Norsk Regnskaps Standard for pensjonskostnader. Aktuarielle gevinster og tap i perioden innregnes etter NRS6.67C med endelig virkning direkte i annen egenkapital.

I tillegg til driftspensjon, er det innbetalt 2 781 i innskuddspensjon i 2023.

I tillegg til ordinær innskuddspensjon har selskapet etablert en kompensasjonsordning for ansatte som tidligere hadde ytelsesbasert pensjonsordning. Ordningen er innskuddsbasert, og årlig tilskudd overføres til verdipapirfond med pantesikring. Tilskuddene til verdipapirfondene er en pantsatt eiendel for selskapet, samt en tilsvarende brutto pensjonsforpliktelse til de ansatte. Det beregnes og avsettes for arbeidsgiveravgift av sum tilskudd og verdiutvikling til verdipapirfondene. Netto pensjonsforpliktelse knyttet til dette punkt tilsvarer dermed avsatt arbeidsgiveravgift, klassifisert som annen kortsiktig gjeld i balansen. Midlene utbetales til medlemmene ved pensjonering, fratredelse eller død. Balanseført verdi knyttet til denne ordningen består av akkumulert innskudd og verdiutvikling til 13 personer ansatt i GC Rieber AS.

Snarveier

[Kjære venner av GC Rieber](#)

[Nøkkeltall](#)

[Styret](#)

[Ledergruppen](#)

[GC Rieber Shipping](#)

[GC Rieber Fortuna](#)

[GC Rieber VivoMega](#)

[GC Rieber Salt](#)

[GC Rieber Compact](#)

[GC Rieber Eiendom](#)

[Glimt fra året](#)

[Styrets årsberetning](#)

[Regnskap](#)

[Konsernet GC Rieber](#)

[Regnskap](#)

[GC Rieber AS](#)

[Revisors beretning](#)

[Annual Directors' Report](#)

[Financial Statement](#)

[GC Rieber Group](#)

De aktuarmessige forutsetningene er basert på vanlige benyttede forutsetninger innen forsikring når det gjelder demografiske faktorer og avgang.

ÅRETS PENSJONSKOSTNAD	PENSJONER OVER DRIFT	
	2023	2022
Nåverdi av årets pensjonsopptjening	39	116
Netto renteinntekt (kostnad)	345	228
Arbeidsgiveravgift	54	49
Netto pensjonskostnad	439	393

BALANSEFØRT PENSJONSMIDLER OG -FORPLIKTELSER	PENSJONER OVER DRIFT	
	31.12.2023	31.12.2022
Beregnete pensjonsforpliktelser pr 31.12.	11 413	12 586
Pensjonsmidler (til markedsverdi) pr 31.12.	0	0
Faktisk netto påløpt pensjonsforpliktelse	-11 413	-12 586
Arbeidsgiveravgift	-1 609	-1 775
Netto (pensjonsforpliktelse)/pensjonsmidler avrundet	-13 023	-14 361

AKTUARIELLE GEVINSTER OG TAP	PENSJONER OVER DRIFT	
	2023	2022
Estimatavvik innregnet i egenkapitalen pr. 01.01.	17 541	16 748
Årets endring i estimatavvik	670	793
Estimatavvik innregnet i egenkapitalen pr. 31.12.	18 211	17 541

ØKONOMISKE FORUTSETNINGER	PENSJONER OVER DRIFT	
	31.12.2023	31.12.2022
Diskonteringsrente	3,1 %	3,0 %
Forventet avkastning	3,1 %	3,0 %
Lønnsregulering	3,5 %	3,5 %
G-regulering	3,3 %	3,3 %
Pensjonsregulering aktive	2,5 %	2,5 %
Frivillig avgang for ansatte under 40 år	8,0 %	8,0 %
Frivillig avgang for ansatte over 40 år	0,0 %	0,0 %

NOTE 6 – Varige driftsmidler

	INVENTAR OG DRIFTSLØSØRE	FASTE EIENDOMMER	SUM
Anskaffelseskost 01.01.	1 120	2 058	3 177
Tilgang i året	0	0	0
Avgang til anskaffelseskost:	0	0	0
Anskaffelseskost 31.12.	1 120	2 058	3 178
Samlede av/nedskrivninger 01.01.	68	741	809
Årets ordinære avskrivninger	141	82	223
Samlede av/nedskrivninger 31.12.	209	823	1 032
Balanseført verdi 31.12.	911	1 235	2 146
Økonomisk levetid	3-10 år	25 år	
Avskrivningsmetode	lineær	lineær	

NOTE 7 – Inntekt på investering i datterselskap

	2023	2022
Gevinst ved salg	0	289 744
Konsernbidrag	150 175	75 727
Aksjeutbytte	418 042	16 536
Sum inntekter fra datterselskap	568 217	382 008

I august 2023 ble det besluttet utdelt ekstraordinært tingsutbytte fra GC Rieber Shipping Holding AS som var selskapets beholdning av aksjer i Shearwater Geoservices AS. Inntektsført utbytte fra datterselskap utgjør 418 042, og det vises til note 14 – Aksjer i andre selskap.

Snarveier

[Kjære venner av GC Rieber](#)

[Nøkkeltall](#)

[Styret](#)

[Ledergruppen](#)

[GC Rieber Shipping](#)

[GC Rieber Fortuna](#)

[GC Rieber VivoMega](#)

[GC Rieber Salt](#)

[GC Rieber Compact](#)

[GC Rieber Eiendom](#)

[Glimt fra året](#)

[Styrets årsberetning](#)

[Regnskap](#)

[Konsernet GC Rieber](#)

[Regnskap](#)

[GC Rieber AS](#)

[Revisors beretning](#)

[Annual Directors' Report](#)

[Financial Statement](#)

[GC Rieber Group](#)

NOTE 8 – Inntekt på investering i tilknyttet selskap

	2023	2022
Aksjeutbytte	66 123	59 906
Sum inntekter fra tilknyttet selskap	66 123	59 906

Utbytte fra tilknyttet selskap er inntektsført i opptjeningsåret, da det anses å være betydelig sannsynlighetsovervekt for slik utdeling.

NOTE 9 – Transaksjoner med nærstående parter

	2023	2022
DRIFTSINNETEKTER		
Administrasjonstjenester	39 959	38 412
Viderefakturerte kostnader	34	119
Sum driftsinntekter	39 993	38 531
Lønnskostnader	122	324
ANDRE DRIFTSKOSTNADER		
Eiendomskostnader	2 861	2 659
Andre driftskostnader	301	862
Sum andre driftskostnader	3 162	3 521
INNETEKTER PÅ INVESTERING I DATTERSELSKAP		
Gevinst ved salg	0	289 744
Aksjeutbytte	418 042	16 536
Konsernbidrag	150 175	75 727
Sum inntekter på investering i datterselskap	568 217	382 008
Aksjeutbytte fra tilknyttet selskap	66 123	59 906
Renteinntekter fra konsernselskap	4 328	2 853

Nærstående parter omfatter både datterselskap og tilknyttet selskap.

Snarveier

[Kjære venner av GC Rieber](#)

[Nøkkeltall](#)

[Styret](#)

[Ledergruppen](#)

[GC Rieber Shipping](#)

[GC Rieber Fortuna](#)

[GC Rieber VivoMega](#)

[GC Rieber Salt](#)

[GC Rieber Compact](#)

[GC Rieber Eiendom](#)

[Glimt fra året](#)

[Styrets årsberetning](#)

[Regnskap](#)

[Konsernet GC Rieber](#)

[Regnskap](#)

[GC Rieber AS](#)

[Revisors beretning](#)

[Annual Directors' Report](#)

[Financial Statement](#)

[GC Rieber Group](#)

NOTE 10 – Finansiell risiko

Selskapet driver gjennom flere av sine datterselskap internasjonal virksomhet, og er utsatt for ulike risiki, herunder likviditet, rente og valuta.

Selskapet har ingen sikringskontrakter pr. 31.12.2023. Annen resultatført agio utgjør 804 og disagio 390.

NOTE 11 – Skattekostnad

	2023	2022
ÅRETS SKATTEKOSTNAD		
Resultat før skatt	601 759	404 493
Mottatt utbytte	-484 166	-76 442
Permanente forskjeller	-5 884	-282 330
Endring midlertidige forskjeller	-397	196
-anvendelse av fremførbart underskudd	-1 206	-47 122
Årets skattegrunnlag	110 107	-1 206
SKATTEKOSTNADEN I REGNSKAPET BESTÅR AV FØLGENDE POSTER		
Betalbar inntektsskatt	24 224	0
Skatteeffekt av pensjoner ført mot egenkapitalen	147	175
Endring utsatt skatt 22 %	284	10 014
Skattekostnad	24 655	10 188

	31.12.2023	31.12.2022
MIDLERTIDIGE FORSKJELLER		
Driftsmidler	-677	-746
Langsiktige fordringer og gjeld i utenlandsk valuta	0	-58
Andre forskjeller	-9 802	-8 882
Gevinst- og tapskonto	587	734
Pensjonsforpliktelse	-13 023	-14 361
Fremførbart underskudd	0	-1 206
Avskåret rentefradrag til fremføring	-2 949	-2 949
3 % av utbytte inntektsført ikke mottatt	1 984	2 293
Grunnlag utsatt skatt	-23 880	-25 173
Skattesats	22 %	22 %
Netto utsatt skatt (+) / skattefordel (-)	-5 254	-5 538

	2023	2022
FORKLARING TIL HVORFOR SKATTESATSEN IKKE UTGJØR 22 % AV RESULTAT FØR SKATT:		
22 % av resultat før skatt	132 387	88 988
Endring i 3 % på utbytte	436	505
Skatteeffekt av utbytte utenfor skattekonsern	-505	-549
Skatteeffekt av mottatt utbytte	-106 516	-16 817
Skatteeffekt av pensjoner ført mot egenkapitalen	147	175
Skatteeffekt av permanente forskjeller	-1 294	-62 113
Skattekostnad	24 655	10 188

Oppføring av utsatt skattefordel på netto skattereduserende forskjeller som ikke er utlignet og underskudd til fremføring, begrunnes med antatt fremtidig inntjening.

Snarveier

[Kjære venner av GC Rieber](#)

[Nøkkeltall](#)

[Styret](#)

[Ledergruppen](#)

[GC Rieber Shipping](#)

[GC Rieber Fortuna](#)

[GC Rieber VivoMega](#)

[GC Rieber Salt](#)

[GC Rieber Compact](#)

[GC Rieber Eiendom](#)

[Glimt fra året](#)

[Styrets årsberetning](#)

[Regnskap](#)

[Konsernet GC Rieber](#)

[Regnskap](#)

[GC Rieber AS](#)

[Revisors beretning](#)

[Annual Directors' Report](#)

[Financial Statement](#)

[GC Rieber Group](#)

NOTE 12 – Investering i datterselskap

Aksjer i datterselskap regnskapsføres etter kostmetoden.

SELSKAP (FORRETN.KONTOR)	EIER / STEMMEANDEL	BALANSEF. VERDI 31.12.2023	RESULTAT 2023	EGENKAPITAL 31.12.2023
GC Rieber Shipping Holding AS (konsern) Bergen	100,0 %	901 537	116 049	683 308
GC Rieber VivoMega AS (konsern) (Kristiansund)	68,4 %	193 493	174 883	642 796
Fjorda AS (Kristiansund)	80,0 %	15 009	-4 296	4 444
GC Rieber Salt AS (konsern) (Oslo)	100,0 %	173 227	104 679	266 981
GC Rieber Compact AS (konsern) (Bjørnafjorden)	100,0 %	34 406	31 303	89 898
GC Rieber Fortuna AS (Bergen)	100,0 %	640 989	31 037	695 125
Sum		1 958 661	453 656	2 382 552

I desember 2023 er det gjennomført oppkjøp av GC Rieber Shipping ASA, slik at GC Rieber AS eier 100 % ved årsslutt. Etter oppkjøp ble selskapet tatt av børs og endret navn til GC Rieber Shipping Holding AS.

NOTE 13 – Investering i tilknyttet selskap

Investering i tilknyttet selskap regnskapsføres etter kostmetoden.

SELSKAP (FORRETN.KONTOR)	EIER / STEMMEANDEL	BALANSEF. VERDI 31.12.2023	RESULTAT 2023	EGENKAPITAL 31.12.2023
GC Rieber Eiendom AS (konsern) Bergen	47,7 %	247 344	-167 457	2 154 720

Snarveier

[Kjære venner av GC Rieber](#)

[Nøkkeltall](#)

[Styret](#)

[Ledergruppen](#)

[GC Rieber Shipping](#)

[GC Rieber Fortuna](#)

[GC Rieber VivoMega](#)

[GC Rieber Salt](#)

[GC Rieber Compact](#)

[GC Rieber Eiendom](#)

[Glimt fra året](#)

[Styrets årsberetning](#)

[Regnskap](#)

[Konsernet GC Rieber](#)

[Regnskap](#)

[GC Rieber AS](#)

[Revisors beretning](#)

[Annual Directors' Report](#)

[Financial Statement](#)

[GC Rieber Group](#)

NOTE 14 – Investering i andre aksjer

SELSKAP	FORRETN. KONTOR	EIER/STEMME ANDEL	ANSK.KOST 31.12.2023	BALANSEFØRT VERDI 31.12.2023
Fløibanen AS	Bergen	13,6 %	5 923	5 923
Shearwater Geoservices Holding AS	Bergen	6,5 %	418 021	418 021
Growit-portefølje		< 10 %	36 310	33 649
Sum andre aksjer			460 254	457 594

Årets nedskrivning av andre aksjer utgjør 2 660 som gjelder Growit-selskap Hyrex AS.

Årets reversering av nedskrivninger av andre aksjer utgjør 4 249 som gjelder Growit-selskap Sensor Marine AS. Dette beløpet er overført til konstatert tap, da selskapet er konkurs mars 2023.

I januar 2024 er Growit-porteføljen solgt til datterselskapet GC Rieber Fortuna AS til bokført verdi ved årsslutt 56 914. Porteføljen er inkludert aksjeposter i 12 selskap herunder datterselskapet Fjorda AS samt 2 konvertible låneavtaler hvorav konverteringsretten i det ene er utløpt. Transaksjonen er en del av intern omorganisering og endring av mandatet til GC Rieber Fortuna AS.

NOTE 15 – Konsernmellomværende

Konsernmellomværende fungerer som en fleksibel finansiering der datterselskapene trekker opp ved behov og betaler ned når de har overskuddslikviditet. Det er ikke avtalt noe forfallstidspunkt.

	31.12.2023	31.12.2022
Konsernfordringer langsiktige	49 979	53 033
Kundefordring på selskap i samme konsern	12 456	12 247
Konsernfordringer kortsiktige	288 438	123 405
Sum konsernfordringer	350 873	188 685
Leverandørgjeld til selskap i samme konsern	9	175
Kortsiktig konserngjeld	110 107	0
Sum konserngjeld	110 116	175
Netto konsernfordring	240 757	188 509

Snarveier

[Kjære venner av GC Rieber](#)

[Nøkkeltall](#)

[Styret](#)

[Ledergruppen](#)

[GC Rieber Shipping](#)

[GC Rieber Fortuna](#)

[GC Rieber VivoMega](#)

[GC Rieber Salt](#)

[GC Rieber Compact](#)

[GC Rieber Eiendom](#)

[Glimt fra året](#)

[Styrets årsberetning](#)

[Regnskap](#)

[Konsernet GC Rieber](#)

[Regnskap](#)

[GC Rieber AS](#)

[Revisors beretning](#)

[Annual Directors' Report](#)

[Financial Statement](#)

[GC Rieber Group](#)

NOTE 16 – Fordringer med forfall senere enn 1 år

LANGSIKTIGE FORDRINGER	31.12.2023	31.12.2022
Langsiktige fordringer som forfaller senere enn 1 år etter regnskapsårets slutt	0	2 880

NOTE 17 – Bundne bankinnskudd

Av selskapets bankinnskudd er 1 729 bundne midler innsatt på skattetrekkskonto for konsernet.

NOTE 18 – Aksjeeiere

Selskapets aksjekapital består av 360 000 aksjer à kr. 70,-, totalt kr. 25 200 000,-. Alle aksjer har lik stemmerett.

Egne aksjer utgjør 1 076 aksjer à kr. 70,-, totalt kr. 75 320,-. Egne aksjer har ikke stemmerett.

Følgende aksjonærer har eierandel på 1 % eller mer:

AKSJONÆRER		ANDEL I PROSENT	ANTALL
GC Rieber Holding AS	Bergen	35,0 %	126 000
GC Rieber Fondet	Bergen	31,2 %	112 211
AS Javipa	Bergen	23,3 %	84 000
Christian Rieber	Bergen	1,0 %	3 600
Øvrige	Bergen	9,5 %	34 189
Sum		100,0 %	360 000

Medlemmer av styret og adm.dir., eier og/eller representerer følgende antall aksjer:

STYREMEDLEMMER	ANTALL
Paul Christian Rieber, inkl. indirekte eie	42 057
Cathrine Moseng Rieber, inkl. indirekte eie	32 858
Bjart Andreas Rieber Nygaard, inkl. indirekte eie	450

ADM.DIREKTØR:

Jan Roger Bjerkestrand	2 000
------------------------	-------

Snarveier

[Kjære venner av GC Rieber](#)

[Nøkkeltall](#)

[Styret](#)

[Ledergruppen](#)

[GC Rieber Shipping](#)

[GC Rieber Fortuna](#)

[GC Rieber VivoMega](#)

[GC Rieber Salt](#)

[GC Rieber Compact](#)

[GC Rieber Eiendom](#)

[Glimt fra året](#)

[Styrets årsberetning](#)

[Regnskap](#)

[Konsernet GC Rieber](#)

[Regnskap](#)

[GC Rieber AS](#)

[Revisors beretning](#)

[Annual Directors' Report](#)

[Financial Statement](#)

[GC Rieber Group](#)

NOTE 19 – Endring i egenkapital

	AKSJE- KAPITAL	EGNE AKSJER	OVERKURS	ANNEN INNSKUTT EGENKAPITAL	ANNEN EGENKAPITAL	SUM EGENKAPITAL
Inngående balanse 01.01.	25 200	-215	348 613	574	1 779 081	2 153 252
Årets endring estimatavvik pensjonsforpliktelser	0	0	0	0	-523	-523
Kjøp/salg/sletting egne aksjer	0	140	0	0	13 860	14 000
Årets resultat	0	0	0	0	577 103	577 103
Avsatt utbytte	0	0	0	0	-107 677	-107 677
Total egenkapital pr. 31.12.	25 200	-75	348 613	574	2 261 844	2 636 156

NOTE 20 – Langsiktig gjeld

	31.12.2023	31.12.2022
Privatkonto, Innskuddsordning	315 221	238 912
Mellomværende GC Rieber Fondene	191 468	100 381
Sum annen langsiktig gjeld	506 689	339 293

NOTE 21 – Pantstillelser

	31.12.2023	31.12.2022
Langsiktig gjeld til GC Rieber Fondene	191 468	100 381
Langsiktig gjeld til Helgetun AS	0	841
Sum pantesikret langsiktig gjeld	191 468	101 222

BOKFØRT VERDI AV EIENDEL STILLET SOM SIKKERHET FOR GJELD

TIL GC RIEBER FONDENE

Aksjer GC Rieber Eiendom AS	98 304	137 234
-----------------------------	--------	---------

Av selskapets totale beholdning 1 811 600 aksjer i GC Rieber Eiendom AS, er 720 000 stilt som sikkerhet for langsiktig gjeld til GC Rieber Fondene. Prioritet pant er avhengig av innestående beløp i rekkefølge 1-4.prioritet.

Snarveier

[Kjære venner av GC Rieber](#)

[Nøkkeltall](#)

[Styret](#)

[Ledergruppen](#)

[GC Rieber Shipping](#)

[GC Rieber Fortuna](#)

[GC Rieber VivoMega](#)

[GC Rieber Salt](#)

[GC Rieber Compact](#)

[GC Rieber Eiendom](#)

[Glimt fra året](#)

[Styrets årsberetning](#)

[Regnskap](#)

[Konsernet GC Rieber](#)

[Regnskap](#)

[GC Rieber AS](#)

[Revisors beretning](#)

[Annual Directors' Report](#)

[Financial Statement](#)

[GC Rieber Group](#)



Statsautoriserte revisorer
Ernst & Young AS

Thormøhlens gate 53 D, 5006 Bergen
Postboks 6163, 5892 Bergen

Foretaksregisteret: NO 976 389 387 MVA
Tlf: +47 24 00 24 00

www.ey.no
Medlemmer av Den norske Revisorforening

UAVHENGIG REVISORS BERETNING

Til generalforsamlingen i GC Rieber AS

Konklusjon

Vi har revidert årsregnskapet for GC Rieber AS som består av selskapsregnskapet og konsernregnskapet. Selskapsregnskapet og konsernregnskapet består av balanse per 31. desember 2023, resultatregnskap og kontantstrømpstilling for regnskapsåret avsluttet per denne datoen og noter til årsregnskapet, herunder et sammendrag av viktige regnskapsprinsipper.

Etter vår mening oppfylder årsregnskapet gjeldende lovkrav og gir et rettviseende bilde av selskapets og konsernets finansielle stilling per 31. desember 2023 og av deres resultater og kontantstrømmer for regnskapsåret avsluttet per denne datoen i samsvar med regnskapslovens regler og god regnskapsskikk i Norge.

Grunnlag for konklusjon

Vi har gjennomført revisjonen i samsvar med International Standards on Auditing (ISA-ene). Våre oppgaver og plikter i henhold til disse standardene er beskrevet nedenfor under *Revisors oppgaver og plikter ved revisjonen av årsregnskapet*. Vi er uavhengige av selskapet og konsernet i samsvar med kravene i relevante lover og forskrifter i Norge og *International Code of Ethics for Professional Accountants* (inkludert internasjonale uavhengighetsstandarder) utstedt av International Ethics Standards Board for Accountants (IESBA-reglene), og vi har overholdt våre øvrige etiske forpliktelser i samsvar med disse kravene. Innhentet revisjonsbevis er etter vår vurdering tilstrekkelig og hensiktsmessig som grunnlag for vår konklusjon.

Øvrig informasjon

Øvrig informasjon omfatter informasjon i selskapets årsrapport bortsett fra årsregnskapet og den tilhørende revisjonsberetningen. Styret og daglig leder (ledelsen) er ansvarlig for den øvrige informasjonen. Vår konklusjon om revisjonen av årsregnskapet dekker ikke den øvrige informasjonen, og vi attesterer ikke den øvrige informasjonen.

I forbindelse med revisjonen av årsregnskapet er det vår oppgave å lese den øvrige informasjonen med det formål å vurdere om årsberetningen inneholder de opplysninger som skal gis i henhold til gjeldende lovkrav og hvorvidt det foreligger vesentlig inkonsistens mellom den øvrige informasjonen og årsregnskapet eller kunnskap vi har opparbeidet oss under revisjonen, eller hvorvidt den tilsynelatende inneholder vesentlig feilinformasjon. Dersom vi konkluderer med at den øvrige informasjonen inneholder vesentlig feilinformasjon eller ikke inneholder de opplysninger som skal gis i henhold til gjeldende lovkrav, er vi pålagt å rapportere det.

Vi har ingenting å rapportere i så henseende, og vi mener at årsberetningen er konsistent med årsregnskapet og inneholder de opplysninger som skal gis i henhold til gjeldende lovkrav.

Ledelsens ansvar for årsregnskapet

Ledelsen er ansvarlig for å utarbeide årsregnskapet og for at det gir et rettviseende bilde i samsvar med regnskapslovens regler og god regnskapsskikk i Norge. Ledelsen er også ansvarlig for slik intern kontroll som den finner nødvendig for å kunne utarbeide et årsregnskap som ikke inneholder vesentlig feilinformasjon, verken som følge av misligheter eller feil.

Ved utarbeidelsen av årsregnskapet må ledelsen ta standpunkt til selskapets og konsernets evne til fortsatt drift og opplyse om forhold av betydning for fortsatt drift. Forutsetningen om fortsatt drift skal

A member firm of Ernst & Young Global Limited

Penneo Dokumentnøkkel: 075YQ-TAZZK-ZHC6F-UZ2AF-5BPDW-7VJAF

[Snarveier](#)

[Kjære venner av GC Rieber](#)

[Nøkkeltall](#)

[Styret](#)

[Ledergruppen](#)

[GC Rieber Shipping](#)

[GC Rieber Fortuna](#)

[GC Rieber VivoMega](#)

[GC Rieber Salt](#)

[GC Rieber Compact](#)

[GC Rieber Eiendom](#)

[Glimt fra året](#)

[Styrets årsberetning](#)

[Regnskap](#)

[Konsernet GC Rieber](#)

[Regnskap](#)

[GC Rieber AS](#)

[Revisors beretning](#)

[Annual Directors' Report](#)

[Financial Statement](#)

[GC Rieber Group](#)



legges til grunn for årsregnskapet med mindre ledelsen enten har til hensikt å avvike selskapet, konsernet eller virksomheten, eller ikke har noe annet realistisk alternativ.

Revisors oppgaver og plikter ved revisjonen av årsregnskapet

Vårt mål er å oppnå betryggende sikkerhet for at årsregnskapet som helhet ikke inneholder vesentlig feilinformasjon, verken som følge av misligheter eller feil, og å avgi en revisjonsberetning som inneholder vår konklusjon. Betryggende sikkerhet er en høy grad av sikkerhet, men ingen garanti for at en revisjon utført i samsvar med ISA-ene, alltid vil avdekke vesentlig feilinformasjon. Feilinformasjon kan skyldes misligheter eller feil og er å anse som vesentlig dersom den enkeltvis eller samlet med rimelighet kan forventes å påvirke de økonomiske beslutningene som brukerne foretar på grunnlag av årsregnskapet.

Som del av en revisjon i samsvar med ISA-ene, utøver vi profesjonelt skjønn og utviser profesjonell skepsis gjennom hele revisjonen. I tillegg:

- identifiserer og vurderer vi risikoen for vesentlig feilinformasjon i årsregnskapet, enten det skyldes misligheter eller feil. Vi utformer og gjennomfører revisjons handlinger for å håndtere slike risikoer, og innhenter revisjonsbevis som er tilstrekkelig og hensiktsmessig som grunnlag for vår konklusjon. Risikoen for at vesentlig feilinformasjon som følge av misligheter ikke blir avdekket, er høyere enn for feilinformasjon som skyldes feil, siden misligheter kan innebære samarbeid, forfalskning, bevisste utelatelser, uriktige fremstillinger eller overstyring av intern kontroll.
- opparbeider vi oss en forståelse av den interne kontrollen som er relevant for revisjonen, for å utforme revisjons handlinger som er hensiktsmessige etter omstendighetene, men ikke for å gi uttrykk for en mening om effektiviteten av selskapets og konsernets interne kontroll.
- evaluerer vi om de anvendte regnskapsprinsippene er hensiktsmessige og om regnskapsestimaterne og tilhørende noteopplysninger utarbeidet av ledelsen er rimelige.
- konkluderer vi på om ledelsens bruk av fortsatt drift-forutsetningen er hensiktsmessig, og, basert på innhentede revisjonsbevis, hvorvidt det foreligger vesentlig usikkerhet knyttet til hendelser eller forhold som kan skape betydelig tvil om selskapets og konsernets evne til fortsatt drift. Dersom vi konkluderer med at det eksisterer vesentlig usikkerhet, kreves det at vi i revisjonsberetningen henleder oppmerksomheten på tilleggsopplysningene i årsregnskapet, eller, dersom slike tilleggsopplysninger ikke er tilstrekkelige, at vi modifierer vår konklusjon. Våre konklusjoner er basert på revisjonsbevis innhentet frem til datoen for revisjonsberetningen. Etterfølgende hendelser eller forhold kan imidlertid medføre at selskapet og konsernet ikke kan fortsette driften.
- evaluerer vi den samlede presentasjonen, strukturen og innholdet i årsregnskapet, inkludert tilleggsopplysningene, og hvorvidt årsregnskapet gir uttrykk for de underliggende transaksjonene og hendelsene på en måte som gir et rettviseende bilde.
- innhenter vi tilstrekkelig og hensiktsmessig revisjonsbevis vedrørende den finansielle informasjonen til enhetene eller forretningsområdene i konsernet for å kunne gi uttrykk for en mening om konsernregnskapet. Vi er ansvarlige for å fastsette strategien for, samt å følge opp og gjennomføre konsernrevisjonen, og vi har et udelte ansvar for konklusjonen på revisjonen av konsernregnskapet.

Vi kommuniserer med styret blant annet om det planlagte omfanget av og tidspunktet for revisjonsarbeidet og eventuelle vesentlige funn i revisjonen, herunder vesentlige svakheter i den interne kontrollen som vi avdekker gjennom revisjonen.

Snarveier

[Kjære venner av GC Rieber](#)

[Nøkkeltall](#)

[Styret](#)

[Ledergruppen](#)

[GC Rieber Shipping](#)

[GC Rieber Fortuna](#)

[GC Rieber VivoMega](#)

[GC Rieber Salt](#)

[GC Rieber Compact](#)

[GC Rieber Eiendom](#)

[Glimt fra året](#)

[Styrets årsberetning](#)

[Regnskap](#)

[Konsernet GC Rieber](#)

[Regnskap](#)

[GC Rieber AS](#)

[Revisors beretning](#)

[Annual Directors' Report](#)

[Financial Statement](#)

[GC Rieber Group](#)



3

Bergen, 5. april 2024
ERNST & YOUNG AS

Revisjonsberetningen er signert elektronisk

Eirik Moe
statsautorisert revisor

Penneo Dokumentnøkkel: 07SYQ-TAZZK-ZHC6F-UZZAF-5BPDW-7VJAF

Uavhengig revisors beretning - GC Rieber AS 2023

A member firm of Ernst & Young Global Limited

Snarveier

[Kjære venner av GC Rieber](#)

[Nøkkeltall](#)

[Styret](#)

[Ledergruppen](#)

[GC Rieber Shipping](#)

[GC Rieber Fortuna](#)

[GC Rieber VivoMega](#)

[GC Rieber Salt](#)

[GC Rieber Compact](#)

[GC Rieber Eiendom](#)

[Glimt fra året](#)

[Styrets årsberetning](#)

[Regnskap](#)

[Konsernet GC Rieber](#)

[Regnskap](#)

[GC Rieber AS](#)

[Revisors beretning](#)

[Annual Directors' Report](#)

[Financial Statement](#)

[GC Rieber Group](#)

Annual Directors' Report 2023

Annual Directors' Report 2023

Snarveier

[Kjære venner av GC Rieber](#)

[Nøkkeltall](#)

[Styret](#)

[Ledergruppen](#)

[GC Rieber Shipping](#)

[GC Rieber Fortuna](#)

[GC Rieber VivoMega](#)

[GC Rieber Salt](#)

[GC Rieber Compact](#)

[GC Rieber Eiendom](#)

[Glimt fra året](#)

[Styrets årsberetning](#)

[Regnskap](#)

[Konsernet GC Rieber](#)

[Regnskap](#)

[GC Rieber AS](#)

[Revisors beretning](#)

[Annual Directors' Report](#)

[Financial Statement](#)

[GC Rieber Group](#)

About GC Rieber

GC Rieber AS is a privately owned, active holding company with a portfolio of independent businesses. At year end 2023 the portfolio comprised strategic stakes in GC Rieber Shipping (100%), GC Rieber Fortuna (100%), GC Rieber VivoMega (68%), GC Rieber Salt (100%), GC Rieber Compact (100%) and GC Rieber Eiendom (48%). The first five of these companies are consolidated into the group accounts, while GC Rieber Eiendom is treated as an associated company.

GC Rieber began as a family-owned company in 1879 and has proven results in respect of corporate social responsibility and sustainability, which form an integral part of the company's strategy and operations. The company is now owned by the Rieber family and the GC Rieber Foundations charitable trust, each owning around 50%.

GC Rieber's vision is «**Creating Joint Futures**», and all its businesses share the same value base and brand.

The business model is based around independent business divisions with strong market positions, wide-ranging expertise, fast-paced innovation and sustainability. GC Rieber has ambitions for further investment in innovation and sustainability. The existing businesses and the SCALEIT and GROWIT innovation and investment projects are all developing sustainable investment proposals, some of which could evolve into new business areas.

GC Rieber's head office is in Bergen, and the company has operational subsidiaries and associated companies in Norway, Denmark, Sweden, Iceland, the Faroe Islands, Tunisia, South Africa, India and Australia. The group has a combined turnover of around NOK 2.7 billion, total assets of around NOK 5.6 billion, almost 450 employees and some 70 shareholders.

For information about the company's business divisions and their respective markets, please refer to the company's annual report and our website www.gcrieber.com

Highlights

The GC Rieber Group's 144th financial year was another successful period for the business. Despite continued geopolitical uncertainty and major fluctuations in the value and supply chains, the group was able to take a number of steps to reinforce its position in both the short and the long term.

Turnover rose from NOK 2,288 million in 2022 to NOK 2,720 million in 2023. The operating profit totalled NOK 301 million compared with NOK 235 million the previous year. The pre-tax profit was NOK 361 million, one of the best results in the company's history, compared with NOK 625 million in 2022. Return on equity stood at 9.3% compared with 13.1% the previous year.

There are significant variations in the underlying operations of its subsidiaries. All of the industrial companies – GC Rieber VivoMega, GC Rieber Salt and GC Rieber Compact – posted record profits.

Snarveier

[Kjære venner av GC Rieber](#)

[Nøkkeltall](#)

[Styret](#)

[Ledergruppen](#)

[GC Rieber Shipping](#)

[GC Rieber Fortuna](#)

[GC Rieber VivoMega](#)

[GC Rieber Salt](#)

[GC Rieber Compact](#)

[GC Rieber Eiendom](#)

[Glimt fra året](#)

[Styrets årsberetning](#)

[Regnskap](#)

[Konsernet GC Rieber](#)

[Regnskap](#)

[GC Rieber AS](#)

[Revisors beretning](#)

[Annual Directors' Report](#)

[Financial Statement](#)

[GC Rieber Group](#)

In the past year GC Rieber increased its stake in GC Rieber Shipping to 100%, bringing to an end the era of its listing on the Oslo Stock Exchange. GC Rieber Shipping is still in a development and investment phase. It currently operates as a project house, provisionally in the offshore wind segment, and has no steady income stream.

The financial asset management operation at GC Rieber Fortuna continued to be affected by market turbulence in 2023 and generated a satisfactory profit.

GC Rieber Eiendom is doing well operationally, but due to (non cash-generating) write-downs, it incurred another loss in 2023.

GC Rieber's balance sheet and liquidity remain robust. The equity ratio at year end 2023 stood at 67.4% compared with 73.8% the previous year.

Key figures

GC RIEBER CONSOLIDATED FIGURES (MNOK)	2023	2022
Total operating income	2,720	2,288
Profit before tax	361	625
Equity	3,802	3,999
Total assets	5,642	5,420
Return on equity (before tax)	9.3%	13.1%
Return on total assets (before tax)	7.4%	8.7%
Equity ratio	67.4%	73.8%

Significant events in 2023

- Jan Roger Bjerkestrand was appointed GC Rieber's new CEO with effect from 1 June 2023. Paul-Chr. Rieber retired and replaced Camilla Grieg as chairman of the board.
- Historically high profits for the industrial companies GC Rieber VivoMega, GC Rieber Salt and GC Rieber Compact.

- The mandate for GC Rieber Fortuna changed from managing the GC Rieber Group's cash surplus to helping to develop new business opportunities for the group.
- It was decided to distribute GC Rieber Shipping Holding AS's shares in Shearwater Geoservices AS as extraordinary dividends to GC Rieber AS shareholders.
- GC Rieber AS bought out the remaining shareholders in GC Rieber Shipping Holding AS and now owns 100% of the company. GC Rieber Shipping Holding AS was delisted from the Oslo Stock exchange after 25 years.
- GC Rieber Compact celebrated its 75th anniversary.
- GC Rieber Eiendom's new CLT building, Krohnen, is to become GC Rieber's new headquarters in spring 2024 after a lease was signed in May 2023.

Finance

GC Rieber's strategy is to sustain sufficient liquidity in the form of bank deposits, interest-bearing securities and overdraft facilities in order to finance operations, investments and new opportunities. The size of the liquidity reserve is determined on an annual basis according to the scope of the group's operations, risk assessments etc.

The GC Rieber Group operates internationally and is exposed to various risks, including credit, liquidity, interest rate and exchange rate risks. A range of financial instruments is used to reduce these types of risk. Some of the group's net interest rate exposure is hedged with fixed interest loans and forward rate agreements. The group continues to consider whether to hedge expected future net cash flows. Direct investments in foreign securities are also hedged as a general rule. Hedging primarily takes place by entering into forward exchange contracts on the sale of currency against NOK, alternatively by using currency accounts in the intercompany account system.

The board considers the group's financial situation and liquidity to be solid. It should be stressed, however, that GC Rieber AS must be in a position to

Snarveier

[Kjære venner av GC Rieber](#)

[Nøkkeltall](#)

[Styret](#)

[Ledergruppen](#)

[GC Rieber Shipping](#)

[GC Rieber Fortuna](#)

[GC Rieber VivoMega](#)

[GC Rieber Salt](#)

[GC Rieber Compact](#)

[GC Rieber Eiendom](#)

[Glimt fra året](#)

[Styrets årsberetning](#)

[Regnskap](#)

[Konsernet GC Rieber](#)

[Regnskap](#)

[GC Rieber AS](#)

[Revisors beretning](#)

[Annual Directors' Report](#)

[Financial Statement](#)

[GC Rieber Group](#)

support investment in its business divisions. The group also needs to have sufficient reserves to be able to act when opportunities arise. The group has made provisions for obtaining additional liquidity if necessary.

The global economy suffered further shocks in 2023. The invasion of Ukraine in 2022 contributed to rising raw material prices and an energy crisis which has caused prolonged value chain issues in many sectors. Subsequent inflation caused some of the sharpest and most rapid interest rate rises in history, resulting in growth faltering worldwide. According to Norges Bank's interest rate trajectory, interest rates are expected to begin to fall in the second half of 2024. The financial markets have also endured major swings along the way. Prospects for 2023 were significantly weaker than normal, and this is predicted to continue into 2024. This is due to projected global GDP trends and geopolitical unrest. Volatility in the financial markets is also expected to remain high.

Changes in cash flow for the group in 2023 totalled NOK -336 million, of which NOK 382 million from operating activities, NOK -840 million from investments and NOK 122 million from financing activities. The biggest investments in 2023 were made by GC Rieber VivoMega and GC Rieber Shipping. As an associated company, GC Rieber Eiendom's cash flow is not included in the consolidated accounts. However, GC Rieber Eiendom maintained a high level of investment activity in 2023.

Dividends of NOK 10 million have been paid to the shareholders in the group's subsidiaries. GC Rieber AS paid dividends of NOK 143 million in 2023.

In August 2023 it was decided to pay an extraordinary dividend from GC Rieber Shipping Holding AS's shares in Shearwater Geoservices AS in the form of a distribution in kind to the company's shareholders. This resulted in dividends recognised of NOK 418 million for GC Rieber AS.

The group's current liabilities as at 31.12.23 amounted to NOK 988 million, equivalent to 54% of its total liabilities, compared with NOK 736 million and 52% last year.

In accordance with Section 3-3a of the Norwegian Accounting Act, the company confirms that the requirements for the going concern assumption have been satisfied.

Qualifications

«*Creating Joint Futures*» is GC Rieber's vision for the future. We are working to realise this vision based on our core values of Creativity, Diligence and Responsibility and in line with GC Rieber's 10 principles. Our ambition is for GC Rieber to create an innovative and inclusive working environment in which we promote skills and talent development, diversity and inclusion.

At the end of 2023 the group directly employed 409 people compared with 388 the previous year. Of these, 138 (34%) were female compared with 136 (35%) in 2022, and 271 (66%) were male compared with 252 (65%) in 2022. There were 48 contractors working for the overseas companies. The group's combined workforce thus consists of 457 people compared with 441 in 2022. The board of directors should like to thank all employees for their can-do attitude and hard work during 2023.

Diversity covers age, gender, experience, skills, ethnicity, cultural background, religion, values, sexual orientation and disability. Inclusion at GC Rieber means that everyone should feel part of a community where they can perform to the best of their ability. We have set targets and acted to further improve gender balance across the group. We are particularly keen to strengthen gender diversity when recruiting and making changes to existing roles, on management development programmes and when appointing leadership teams.

Snarveier

[Kjære venner av GC Rieber](#)

[Nøkkeltall](#)

[Styret](#)

[Ledergruppen](#)

[GC Rieber Shipping](#)

[GC Rieber Fortuna](#)

[GC Rieber VivoMega](#)

[GC Rieber Salt](#)

[GC Rieber Compact](#)

[GC Rieber Eiendom](#)

[Glimt fra året](#)

[Styrets årsberetning](#)

[Regnskap](#)

[Konsernet GC Rieber](#)

[Regnskap](#)

[GC Rieber AS](#)

[Revisors beretning](#)

[Annual Directors' Report](#)

[Financial Statement](#)

[GC Rieber Group](#)

The holding company's management team comprised 2 women (50%) and 2 men (50%) at the end of 2023. Women make up on average 38% of the management teams across the group. There is 1 woman (17%) and 5 men (83%) amongst the divisions' managing directors. The proportion of women employed as middle managers or discipline leads is 41%. There is also a good gender balance on the respective boards, and many of the companies have 50% female representation or more. The figure is 33% for the holding company's board.

GC Rieber's management forum, which comprises 36 of the group's managers, held two meetings in 2023 focusing on people and technology. Investing in skills development will be key to long-term commercial success and to the employees' well-being and relationship with their employer.

Activities involving skills development within organization and management development as well as innovation, have been organised under a single umbrella called GROW – GC Rieber Our Way. GROW incorporates the Lead by Example management programme and the GROW Partnership mentoring programme.

The working environment at GC Rieber is considered to be good. Staff turnover across the group stood at 8.3% corresponding to the previous year. Sickness absence across the group was 4.0% compared with 3.8% the previous year. This is lower than the overall sick leave rate in Norway, which, according to SSB's statistics for 2023, was just under 7%. Annual staff surveys and health and safety inspections are conducted, and private health insurance and annual individual health check-ups are offered to all employees in Norway. A total of 30 work accidents and incidents were reported in 2023 compared with 40 in 2022. Four of them resulted in short-term or long-term sickness absence, while 26 did not lead to absence from work.

There are around 20 independent board members at the holding company and subsidiaries. Board members are elected on the basis of their expertise, experience, diversity and values. The group replaces at least one

board member every year. Directors' remuneration is set on the basis of responsibilities, time spent and remuneration levels in the market. No special bonus arrangements, options schemes or severance packages have been agreed for the chairman of the board. All the boards carry out an annual self-evaluation. The corporate governance guidelines are reviewed regularly. Liability insurance has been taken out to cover liabilities and costs linked to any claim made against board members or the CEO. This insurance covers them for negligence but not intent.

On behalf of the owners, the board should like to extend its heartfelt thanks to Camilla Grieg for her 18 years of boardroom service, first as a board member at GC Rieber Shipping and GC Rieber AS followed by eight years as a highly efficient and inspiring chair of the group board.

Innovation and sustainability

Like in the previous year, 2023 saw a high level of activity by GC Rieber's innovation and investment mandate GROWIT. GROWIT initiated and completed a number of innovation processes and projects in GC Rieber's portfolio.

The group board allocated NOK 100 million in 2020 to investments in early-stage and growth companies within our value chains as well as in internal spin-offs. During the year we invested in 6 exciting new start-ups and made additional investments in 3 existing portfolio companies. The new companies are:

- Norsk Kjernekraft AS – works to establish small modular reactors in Norway
- Testnor AS – facilitates testing of new mobility and collects vehicle data
- Sunday Power AS – builds and operates solar panels on roofs of commercial buildings in return for electricity
- Intelec AS – develops industrial AI to optimise production through data and machine learning

Snarveier

[Kjære venner av GC Rieber](#)

[Nøkkeltall](#)

[Styret](#)

[Ledergruppen](#)

[GC Rieber Shipping](#)

[GC Rieber Fortuna](#)

[GC Rieber VivoMega](#)

[GC Rieber Salt](#)

[GC Rieber Compact](#)

[GC Rieber Eiendom](#)

[Glimt fra året](#)

[Styrets årsberetning](#)

[Regnskap](#)

[Konsernet GC Rieber](#)

[Regnskap](#)

[GC Rieber AS](#)

[Revisors beretning](#)

[Annual Directors' Report](#)

[Financial Statement](#)

[GC Rieber Group](#)

- F3nice AS – produces powder for additive manufacturing from upcycled scrap metal
- Minus Solutions AS – manufactures and rents out furniture with a zero carbon footprint

Many of the projects from the innovation competition Innovation Challenge 2022 have been pursued further, and planning for Innovation Challenge 2024 is already well underway.

Corporate social responsibility has been at forefront of GC Rieber ever since its inception. GC Rieber Foundations (est. 1929) now owns around half of GC Rieber. Half of the company's profits are therefore allocated to causes supported by GC Rieber Foundations in the areas of health, culture and outdoor pursuits.

GC Rieber participates in a range of certification and reporting regimes both nationally and internationally. Amongst other things, the GC Rieber Group has been affiliated to UN Global Compact since 2010.

Each subsidiary also has dedicated sustainability officers tasked with increasing the pace of sustainable development. Work is taking place across the group to meet the UN sustainable development goals, and the efforts to reduce the GC Rieber Group's environmental footprint in line with the Paris Agreement intensified further in 2023. All companies in the GC Rieber Group are now keeping climate accounts in accordance with the GHG protocol, and a joint sustainability project has been created to prepare the group for the forthcoming Corporate Sustainability Reporting Directive (CSRD) by 2026.

GC Rieber has a long-established Code of Ethics for Stakeholders to ensure the quality of its supply chains and partnerships. Since the new Transparency Act was introduced, we have also formalised our work on human rights and decent working conditions. We have been focusing on our role as employer by providing additional support to staff and by taking a systematic approach to responsible sourcing and supply chain management.

GC Rieber's Code of Conduct applies to all employees. It contains unequivocal rules on how to ensure fundamental human rights and decent working conditions. As part of our drive to institutionalise the concept of responsibility, we are also working to further operationalise our procedures for due diligence. A separate report on due diligence will be published at www.gcrieber.no/baerekraft by 30 June 2024.

Our partners, banks and investors are now using ESG rankings in their decision-making processes. In 2023 GC Rieber saw several examples of how our focus on sustainability has led to new customer relationships and good financing terms for new projects. These are important signals that the steps we are taking are seen to be important and relevant to our stakeholders, and to society as a whole.

Read more about GC Rieber and sustainability on our website www.gcrieber.com.

Strategy and future prospects

In 2023 the board and management ran the company based on a long-term mandate set by GC Rieber's owners. The active ownership business model stresses the importance of developing the existing portfolio and being proactive in allocating capital to the different business divisions. To generate economies of scale and maintain the desired spread of risk, the aim is to ensure a diversified portfolio. The board emphasises to shareholders that the portfolio is currently too heavily weighted towards property. However, we do not want to rush any potential downweighting. Given market trends and the big investments being made in many of our business areas, combined with the holding company's good financial health, we will continue to monitor the situation and assess our positions.

The holding company has a solid balance sheet and liquidity reserve, both in order to support the divisions and to be able to be proactive when opportunities arise. Investment capacity has been created both in the holding company and in many of the subsidiaries.

Snarveier

[Kjære venner av GC Rieber](#)

[Nøkkeltall](#)

[Styret](#)

[Ledergruppen](#)

[GC Rieber Shipping](#)

[GC Rieber Fortuna](#)

[GC Rieber VivoMega](#)

[GC Rieber Salt](#)

[GC Rieber Compact](#)

[GC Rieber Eiendom](#)

[Glimt fra året](#)

[Styrets årsberetning](#)

[Regnskap](#)

[Konsernet GC Rieber](#)

[Regnskap](#)

[GC Rieber AS](#)

[Revisors beretning](#)

[Annual Directors' Report](#)

[Financial Statement](#)

[GC Rieber Group](#)

The holding company's role is to practise active, value-added ownership and to support and guide development at the companies over which GC Rieber AS has shareholder influence. An annual letter is sent to the companies describing their expected rate of return and the desired direction and priorities as determined by the main owner GC Rieber AS. Administrative services relating to HR, finance, technology, branding, innovation and sustainability as well as legal services are supplied by our in-house «Services» centre where appropriate.

The board is keen to grow GC Rieber Group and to allocate and reallocate capital when opportunities arise. We are taking a long-term, industrial, operational and development-driven ownership perspective on our investments. Buying and selling businesses, mergers and demergers are therefore natural elements in this strategy.

The group's risk exposure is continually monitored. One goal is to reduce the company's overall exposure to individual sectors and major individual risks. The group is seeking to reduce counterparty risk, and steps are taken to limit losses when necessary.

There continues to be considerable uncertainty around the geopolitical picture as a result of the war in Ukraine and other international conflicts. The risk to important energy sources, raw material prices and costs as well as the risk of cyberattacks have increased significantly. Domestic political risk has increased, specifically through sudden tax increases for business without prior consultation or impact assessments. All these risk factors are causing greater uncertainty for the companies in the GC Rieber Group. The board should like to stress to shareholders that due to the high ownership costs incurred by private Norwegian shareholders, the growth rate needs to be slower than what we would otherwise have liked. The board and management continue to monitor developments carefully and are taking a dynamic approach to be able to position the company in light of the risk factors. We are also ready to take the opportunities that may occur against this uncertain backdrop within the available financial framework.

The building blocks of the company's strategy remain the same:

- Develop a well diversified portfolio at ownership level
- Act in the long-term interest focusing on industry, operations and development
- Invest in growth based on the existing business areas
- Continue to deliver competitive net returns after ownership taxes
- Prioritise sustainable enterprises and projects
- Develop the next generation of ownership (NEXTGEN)

Add to this the group's robust liquidity reserve and change-driven organisation, and the board believes that GC Rieber is well prepared for the future overall. The board takes a fundamentally positive market view for all of the group's companies. For a further description of market conditions, please visit the portfolio companies' respective websites at www.gcrieber.com

Shareholders

GC Rieber aims to give shareholders competitive returns over time on invested capital in the form of continuous net dividends and rising value. The GC Rieber share is traded through DNB and managed by VPS.

GC Rieber Holding AS is the company's single biggest shareholder, while GC Rieber Foundations directly and indirectly owns around half of GC Rieber. There are still no plans to list the GC Rieber share or include it in the unquoted list.

The aim has been to offer shareholders dividend payments which at least cover ongoing ownership costs for individual shareholders in the form of wealth and dividend taxes along with continuing and competitive net returns. Over time the group has sustained a dividend payout ratio of around 41% of its consolidated profits against a target of at least 20%. This rather high payout ratio has been affected by major losses over several years, amongst other things.

Snarveier

[Kjære venner av GC Rieber](#)

[Nøkkeltall](#)

[Styret](#)

[Ledergruppen](#)

[GC Rieber Shipping](#)

[GC Rieber Fortuna](#)

[GC Rieber VivoMega](#)

[GC Rieber Salt](#)

[GC Rieber Compact](#)

[GC Rieber Eiendom](#)

[Glimt fra året](#)

[Styrets årsberetning](#)

[Regnskap](#)

[Konsernet GC Rieber](#)

[Regnskap](#)

[GC Rieber AS](#)

[Revisors beretning](#)

[Annual Directors' Report](#)

[Financial Statement](#)

[GC Rieber Group](#)

In its 2022 budget the Norwegian government decided to more than double ownership costs for businesses with private Norwegian owners. These ownership costs were increased further in the 2023 budget. A recurring topic in the public debate is the potential reintroduction of inheritance tax on the type of private Norwegian ownership adopted by GC Rieber. The board is therefore urging shareholders to be conscious of how they organise their ownership of GC Rieber AS shares, and shareholders should ensure they have sufficient liquidity to be able to continue owning the shares.

A dividend for 2022 of NOK 400 per share was paid in 2023.

The board is now proposing a dividend for 2023 of NOK 300 per share, of which some NOK 180 per share (60%) is intended to cover ownership taxes for a typical individual shareholder using their tax-free allowance for other assets. The net dividend is around NOK 120 per share.

In 2023, the parent company had a turnover of NOK 41 million (NOK 39 million in 2022), a negative operating result of NOK 28 million (negative NOK 30 million in 2022), and an annual result of NOK 577 million (NOK 394 million in 2022). The increase in annual result is mainly a result of increased income from investments in subsidiaries. As of 31 December 2023, the parent company had assets of NOK 3,394 million (NOK 2,669 million in 2022), equity of NOK 2,636 million (NOK 2,153 million in 2022), and liabilities of NOK 757 million (NOK 516 million in 2022).

Allocations

ALLOCATIONS GC RIEBER AS	MNOK
Profit for the year	577.1
Allocated to dividends	107.7
Transferred to other equity	469.4
Total allocations	577.1

Snarveier

[Kjære venner av GC Rieber](#)

[Nøkkeltall](#)

[Styret](#)

[Ledergruppen](#)

[GC Rieber Shipping](#)

[GC Rieber Fortuna](#)

[GC Rieber VivoMega](#)

[GC Rieber Salt](#)

[GC Rieber Compact](#)

[GC Rieber Eiendom](#)

[Glimt fra året](#)

[Styrets årsberetning](#)

[Regnskap](#)

[Konsernet GC Rieber](#)

[Regnskap](#)

[GC Rieber AS](#)

[Revisors beretning](#)

[Annual Directors' Report](#)

[Financial Statement](#)

[GC Rieber Group](#)

Financial Statement

GC Rieber Group 2023

Profit and loss statement

GC RIEBER GROUP

NOK 1 000.	NOTE	2023	2022
OPERATING INCOME AND EXPENCES			
Operating income	3	2 689 229	2 228 048
Other operating income		30 624	49 679
Gains (losses) on sale of fixed assets		613	9 946
Total operating income		2 720 466	2 287 673
OPERATING EXPENSES			
Cost of sales	4	1 621 865	1 361 134
Payroll expense	5,6,7	317 462	296 463
Depreciation of fixed assets and intangible assets	8,9	83 282	59 456
Write-down of fixed assets and intangible assets	8,9	2 124	0
Other operating expenses	6	394 883	335 537
Total operating expenses		2 419 615	2 052 591
Operating profit		300 851	235 082

NOK 1 000.	NOTE	2023	2022
FINANCIAL INCOME AND EXPENSES			
Profit (loss) from joint ventures and associates	10	-16 798	-70 253
Profit (loss) from disposal of subsidiaries		0	423 525
Interest income		38 320	11 978
Other financial income		103 147	56 113
Currency gain (loss)		24 974	47 173
Profit (loss) from financial current assets		14 345	-21 245
Write-down of financial non-current assets		-12 879	-5 621
Interest expense		-50 474	-38 804
Other financial expense		-40 381	-12 576
Net financial income and expenses		60 254	390 289
Profit before tax		361 105	625 370
Income tax expense	11	-96 298	-54 569
Profit for the year		264 806	570 801
Non-controlling interests		81 763	100 396
Controlling interests		183 044	470 405

Snarveier

[Kjære venner av GC Rieber](#)

[Nøkkeltall](#)

[Styret](#)

[Ledergruppen](#)

[GC Rieber Shipping](#)

[GC Rieber Fortuna](#)

[GC Rieber VivoMega](#)

[GC Rieber Salt](#)

[GC Rieber Compact](#)

[GC Rieber Eiendom](#)

[Glimt fra året](#)

[Styrets årsberetning](#)

[Regnskap](#)

[Konsernet GC Rieber](#)

[Regnskap](#)

[GC Rieber AS](#)

[Revisors beretning](#)

[Annual Directors' Report](#)

[Financial Statement](#)

[GC Rieber Group](#)

Balance sheet – Assets

GC RIEBER GROUP

Snarveier

[Kjære venner av GC Rieber](#)

[Nøkkeltall](#)

[Styret](#)

[Ledergruppen](#)

[GC Rieber Shipping](#)

[GC Rieber Fortuna](#)

[GC Rieber VivoMega](#)

[GC Rieber Salt](#)

[GC Rieber Compact](#)

[GC Rieber Eiendom](#)

[Glimt fra året](#)

[Styrets årsberetning](#)

[Regnskap](#)

[Konsernet GC Rieber](#)

[Regnskap](#)

[GC Rieber AS](#)

[Revisors beretning](#)

[Annual Directors' Report](#)

[Financial Statement](#)

[GC Rieber Group](#)

NOK 1 000.	NOTE	31.12.2023	31.12.2022
NON-CURRENT ASSETS			
INTANGIBLE ASSETS			
Intangible assets	9	27 848	17 028
Deferred tax asset	11	29 643	20 657
Goodwill	9	3 461	4 450
Total intangible assets		60 952	42 135
TANGIBLE NON-CURRENT ASSETS			
Land and buildings		223 174	149 981
Plant and machinery		669 778	379 462
Vessels and newbuilding contracts		578 704	204 325
Operating equipment		26 361	22 277
Total tangible non-current assets	8	1 498 017	756 046
FINANCIAL NON-CURRENT ASSETS			
Investments in associated companies and joint ventures	10	1 107 305	1 276 341
Loans to associated companies and joint ventures	12	19 119	24 288
Investments in shares and equity funds	13	421 918	496 199
Other long-term receivables	14	1 386	96 633
Total financial non-current assets		1 549 729	1 893 460
Total fixed assets		3 108 697	2 691 641

NOK 1 000.	NOTE	31.12.2023	31.12.2022
CURRENT ASSETS			
Inventory	15	539 840	441 090
RECEIVABLES			
Accounts receivable	16	514 814	461 365
Other receivables		121 091	161 740
Total receivables		635 905	623 105
INVESTMENTS			
Financial shares	17	160 717	212 400
Financial bonds	17	486 386	427 393
Total investments		647 104	639 793
Cash and bank deposits	18	710 609	1 024 016
Total current assets		2 533 458	2 728 005
Total assets		5 642 156	5 419 646

Balance sheet – Equity and Liabilities

GC RIEBER GROUP

Snarveier

[Kjære venner av GC Rieber](#)

[Nøkkeltall](#)

[Styret](#)

[Ledergruppen](#)

[GC Rieber Shipping](#)

[GC Rieber Fortuna](#)

[GC Rieber VivoMega](#)

[GC Rieber Salt](#)

[GC Rieber Compact](#)

[GC Rieber Eiendom](#)

[Glimt fra året](#)

[Styrets årsberetning](#)

[Regnskap](#)

[Konsernet GC Rieber](#)

[Regnskap](#)

[GC Rieber AS](#)

[Revisors beretning](#)

[Annual Directors' Report](#)

[Financial Statement](#)

[GC Rieber Group](#)

NOK 1 000.	NOTE	31.12.2023	31.12.2022
EQUITY			
RESTRICTED EQUITY			
Share capital		25 200	25 200
Treasury stock		-75	-215
Share premium reserve		348 613	348 613
Other restricted equity		574	574
Total restricted equity		374 311	374 171
RETAINED EARNINGS			
Other equity		3 223 706	3 139 135
Total retained earnings		3 223 706	3 139 135
Non-controlling interests		204 362	486 133
Total equity	19	3 802 380	3 999 440

NOK 1 000.	NOTE	31.12.2023	31.12.2022
LIABILITIES			
PROVISIONS FOR LIABILITIES			
Pension liabilities	7	26 325	28 592
Other provisions for liabilities		3 509	503
Total provisions for liabilities		29 834	29 094
OTHER NON-CURRENT LIABILITIES			
Liabilities to financial institutions	20,21	301 965	310 014
Other non-current liabilities	20,21	519 807	344 971
Total other non-current liabilities		821 772	654 986
CURRENT LIABILITIES			
Liabilities to financial institutions	21,23	259 946	113 924
Accounts payable		211 379	271 115
Taxes payable	11	79 431	35 925
Public duties payable		70 651	64 131
Dividends	19	107 677	147 755
Other current liabilities		259 086	103 278
Total current liabilities		988 170	736 126
Total liabilities		1 839 776	1 420 206
Total equity and liabilities		5 642 156	5 419 646

Statement of Cash flow

GC RIEBER GROUP

Snarveier

[Kjære venner av GC Rieber](#)

[Nøkkeltall](#)

[Styret](#)

[Ledergruppen](#)

[GC Rieber Shipping](#)

[GC Rieber Fortuna](#)

[GC Rieber VivoMega](#)

[GC Rieber Salt](#)

[GC Rieber Compact](#)

[GC Rieber Eiendom](#)

[Glimt fra året](#)

[Styrets årsberetning](#)

[Regnskap](#)

[Konsernet GC Rieber](#)

[Regnskap](#)

[GC Rieber AS](#)

[Revisors beretning](#)

[Annual Directors' Report](#)

[Financial Statement](#)

[GC Rieber Group](#)

NOK 1 000.	2023	2022
A) CASH FLOW FROM OPERATIONS		
Profit before tax	361 105	625 370
Taxes paid	-35 925	-30 142
Loss/gain on sale of fixed assets	-613	-9 946
Loss/gain on disposal of subsidiaries	0	-423 525
Depreciation	83 282	59 456
Write-down of non-current assets	15 004	5 621
Profit/loss from investments in associated companies	16 798	70 253
Interest received	-38 320	-11 978
Interest paid	50 474	38 804
Change in inventory	-98 750	-126 196
Change in accounts receivable	-53 449	-176 581
Change in accounts payable	-59 735	105 444
Change in pensions	-1 762	-512
Loss (profit) from financial current assets	-46 617	21 245
Unrealized currency loss (gain)	-25 227	-38 187
Change in other accruals	215 980	-16 489
Net cash flow from operations	382 246	92 638

NOK 1 000.	2023	2022
B) CASH FLOW FROM INVESTMENTS		
Investments in tangible non-current assets and intangible assets	-662 481	-342 236
Investment in associated companies and subsidiaries	-360 005	0
Sale of tangible non-current assets (selling price)	2 510	567 143
Change in non-current receivables	100 415	-70 314
Interest and dividends received	104 443	116 287
Investments in other shares/securities	-691 535	-446 693
Sale of other shares/securities	666 458	440 270
Net cash flow from investments	-840 195	264 458

NOK 1 000.	2023	2022
C) CASH FLOW FROM FINANCING ACTIVITIES		
Cash from new long-term debts	0	255 194
Repayment of long-term debts	-37 803	-641 538
Net change in other non-current liabilities	174 836	-260
Net change in credit facilities	173 292	-660
Cash effect of restructuring, acquisitions and merging	1 111	-291 633
Interest paid	-50 474	-38 804
Acquisition/disposal of own shares	14 000	-22 931
Paid-in capital	0	2 515
Dividends paid	-152 609	-92 315
Net cash flow from financing activities	122 352	-830 433

Net change in cash and cash equivalents (A+B+C)	-335 598	-473 337
Cash and cash equivalents at the beginning of the period	1 024 017	1 457 084
Currency gain (loss) on cash and cash equivalents	22 189	40 271
Cash and cash equivalents at the end of the period	710 609	1 024 016

Notes – GC Rieber Group

Snarveier

[Kjære venner av GC Rieber](#)

[Nøkkeltall](#)

[Styret](#)

[Ledergruppen](#)

[GC Rieber Shipping](#)

[GC Rieber Fortuna](#)

[GC Rieber VivoMega](#)

[GC Rieber Salt](#)

[GC Rieber Compact](#)

[GC Rieber Eiendom](#)

[Glimt fra året](#)

[Styrets årsberetning](#)

[Regnskap](#)

[Konsernet GC Rieber](#)

[Regnskap](#)

[GC Rieber AS](#)

[Revisors beretning](#)

[Annual Directors' Report](#)

[Financial Statement](#)

[GC Rieber Group](#)

All figures in the notes are stated in NOK 1 000, unless otherwise specified.

NOTE 1 – ACCOUNTING POLICIES

The financial statements have been prepared in accordance with the Norwegian Accounting Act and Norwegian generally accepted accounting principles.

Consolidation principles

The consolidated financial statements consist of GC Rieber AS and the following subsidiaries:

	OWNER'S SHARE	CURRENCY	BUSINESS OFFICE
GC Rieber Shipping Holding AS	100%	NOK	Bergen
GC Rieber Shipping AS	100%	NOK	Bergen
Polar Explorer AS	100%	NOK	Bergen
Polar Ship Invest II AS	100%	USD	Bergen
Polar Ship Invest III AS	100%	USD	Bergen
Polarus AS	100%	USD	Bergen
Polar Pevek Ltd.	100%	USD	Cyprus
Windkeeper AS	100%	EUR	Bergen
WK Chartering AS	100%	EUR	Bergen
Windkeeper Shipco I AS	100%	EUR	Bergen
Windkeeper Shipco II AS	100%	EUR	Bergen
GC Rieber VivoMega AS	68%	NOK	Kristiansund
GC Rieber Oils Australia Pty Ltd.	100%	AUD	Australia
RFO AS	100%	NOK	Kristiansund

	OWNER'S SHARE	CURRENCY	BUSINESS OFFICE
GC Rieber Salt AS	100%	NOK	Oslo
GC Rieber Føroyar Sp/f	100%	DKK	Faroe Islands
GC Rieber Salt AB	100%	SEK	Sweden
GC Rieber Salt A/S	100%	DKK	Denmark
Saltkaup ehf	100%	ISK	Iceland
GC Rieber Compact AS	100%	NOK	Bjørnafjorden
Compact India Pvt Ltd.	100%	INR	India
Compact Provisions AS	100%	NOK	Bjørnafjorden
GC Rieber Compact A/S	100%	DKK	Denmark
GC Rieber Compact South Africa Proprietary Ltd.	100%	ZAR	South Africa
GC Rieber Fortuna AS	100%	NOK	Bergen
Fjorda AS	80%	NOK	Kristiansund

Functional and presentation currency

Items included in the financial statements of each of the group's entities are measured using the currency of the primary economic environment in which the entity operates. For subsidiaries that have a functional currency different from Norwegian kroner, assets and liabilities are translated at the closing rate at the balance sheet date, and exchange differences are recognised directly in equity. Income and expenses are translated at the rate in effect on the original transaction date (or average rate). The consolidated financial statements are presented in NOK.

Consolidation principles

The consolidated financial statements are prepared using the same accounting principles for the subsidiaries as for the parent company. All material intercompany receivables, liabilities and transactions have been eliminated.

Snarveier

[Kjære venner av GC Rieber](#)

[Nøkkeltall](#)

[Styret](#)

[Ledergruppen](#)

[GC Rieber Shipping](#)

[GC Rieber Fortuna](#)

[GC Rieber VivoMega](#)

[GC Rieber Salt](#)

[GC Rieber Compact](#)

[GC Rieber Eiendom](#)

[Glimt fra året](#)

[Styrets årsberetning](#)

[Regnskap](#)

[Konsernet GC Rieber](#)

[Regnskap](#)

[GC Rieber AS](#)

[Revisors beretning](#)

[Annual Directors' Report](#)

[Financial Statement](#)

[GC Rieber Group](#)

Subsidiaries, which are acquired or sold during the period, are included in the consolidated financial statements from the point in time when the parent company acquires control or until control ceases.

Acquired subsidiaries are recognised in the consolidated accounts based on the parent company's acquisition cost. Acquisition cost is assigned to identifiable assets and liabilities in the subsidiary, which are recorded at fair value at the time of acquisition. Any additional value beyond what can be attributed to identifiable assets and liabilities is recorded as goodwill. Added value of acquired assets is depreciated over the expected lifetime of the fixed or intangible assets. Goodwill is amortized over its expected useful life.

Joint ventures and associated companies

Joint ventures and associated companies are recorded in the consolidated accounts using the equity method. The group's share of the profit (or loss) is based on the invested companies' profit after tax, corrected for intercompany gains and depreciation of added value. In the income statement, the profit shares are presented as financial items, while the assets in the balance sheet are presented as financial non-current assets.

Revenue recognition

Revenue from sale of goods is recorded at the time of delivery.

Revenue from sale of services is recorded as the revenue is earned.

Classification of assets and liabilities in the balance sheet

Current assets and liabilities are items that are due within one year from the balance sheet date, and items related to the purchase, production, and sale of goods. Other items are classified as non-current.

Non-current assets are recorded at the lower of cost or net realisable value. Short term debt is recorded at nominal value at the time of establishment.

Long term debt is recorded at nominal value at the time of establishment.

Inventories

Inventories are stated at the lower of cost and net realisable value, using the first in, first out cost formula. Cost includes all expenses directly attributable to the manufacturing process as well as suitable portions of related production overheads, based on normal operating capacity.

Receivables

Trade receivables and other receivables are recorded at face value, deducted provisions for bad debt. Assessment of provision for bad debt is performed on an individual basis for each claim. In addition, an unspecified provision is made on the remaining receivables, to cover expected credit losses.

Market-based financial assets

The recorded value of financial instruments that are traded in active markets, is the market price at the balance sheet date.

Other shares

Investments in shares classified as non-current, are recorded at acquisition cost, and are written down to fair value in the event of a non-temporary decline in value.

Snarveier

[Kjære venner av GC Rieber](#)

[Nøkkeltall](#)

[Styret](#)

[Ledergruppen](#)

[GC Rieber Shipping](#)

[GC Rieber Fortuna](#)

[GC Rieber VivoMega](#)

[GC Rieber Salt](#)

[GC Rieber Compact](#)

[GC Rieber Eiendom](#)

[Glimt fra året](#)

[Styrets årsberetning](#)

[Regnskap](#)

[Konsernet GC Rieber](#)

[Regnskap](#)

[GC Rieber AS](#)

[Revisors beretning](#)

[Annual Directors' Report](#)

[Financial Statement](#)

[GC Rieber Group](#)

Intangible assets

Goodwill is the difference between acquisition cost and the net fair value of identifiable assets and liabilities in an acquired entity. Goodwill is recorded at acquisition cost, less accumulated depreciation. Goodwill is amortized over its expected useful life.

Acquired rights and other intangible assets are recognised as intangible fixed assets and amortized over their useful life. Expenditure for development is recognised as intangible fixed assets if it is probable that the expected future economic benefits that are attributable to the asset will flow to the entity, and the cost of the asset can be measured reliably. Development expenditure that does not meet the criteria above are recognised as an expense as incurred. Intangible assets are amortized over their useful life using the straight-line method. Expenditure for research is recognised as an expense as incurred.

Fixed assets

Fixed assets are capitalised and depreciated over their expected useful lives, if their useful life is more than 3 years, and the acquisition cost exceeds 15. Maintenance of fixed assets is recognised as an expense as incurred, while improvements and upgrading are capitalised and depreciated over the remaining economic life of the fixed asset. The straight-line method of depreciation is used.

Fixed assets are written down to recoverable amount in the event of a non-temporary decline in value.

The recoverable amount is the higher of an asset's fair value less costs of disposal, and value in use.

Write-downs recorded in previous periods are reversed when the basis for the write-down is no longer present.

For vessels, the straight-line method for ordinary depreciation is applied, based on an economic life of 25 years from the vessel was new. The group uses estimated recoverable amount as residual value. In special circumstances the group will consider an alternative depreciation horizon if the circumstances so indicate, such as the purchase and/or upgrading of older vessels. Improvements and upgrading are capitalised and depreciated over the remaining economic life of the vessel. The straight-line method for ordinary depreciation based on a period of 2,5 to 5 years is applied for periodic maintenance.

The group capitalises expenses incurred at the docking of the group's vessels and amortises these expenses over the period until the next docking ("the capitalisation method").

Vessels under construction are classified as fixed assets and are recorded at the value of the incurred expenses related to the fixed asset. Vessels under construction are not depreciated until the vessel is placed in service.

Financial instruments

The classification of financial instruments follows the intention of the contractual agreement. When concluded, the agreements are classified either as hedging instruments or trading instruments. When an agreement is classified as a hedging instrument, the gain or loss is classified in accordance with the associated balance sheet items.

Non-controlling interests

Non-controlling interests are the minority shareholders' share of a subsidiary's equity, including any additional values identified at the time of acquisition.

Loss in a consolidated subsidiary attributable to the non-controlling interest, cannot exceed the non-controlling interest's share of equity in the subsidiary. Exceeding losses will be attributed to other equity, unless there is an

Snarveier

[Kjære venner av GC Rieber](#)

[Nøkkeltall](#)

[Styret](#)

[Ledergruppen](#)

[GC Rieber Shipping](#)

[GC Rieber Fortuna](#)

[GC Rieber VivoMega](#)

[GC Rieber Salt](#)

[GC Rieber Compact](#)

[GC Rieber Eiendom](#)

[Glimt fra året](#)

[Styrets årsberetning](#)

[Regnskap](#)

[Konsernet GC Rieber](#)

[Regnskap](#)

[GC Rieber AS](#)

[Revisors beretning](#)

[Annual Directors' Report](#)

[Financial Statement](#)

[GC Rieber Group](#)

agreement obligating the minority shareholders to cover their share of the loss. If the subsidiary starts turning a profit, other equity is adjusted until the previous loss attributable to the non-controlling interest is recovered.

Leases

A lease that transfers most of the risk and control of the asset to the lessee is classified as a finance lease. A finance lease is recorded as a lease liability and a right-of-use asset in the balance sheet. Other leases are classified as operating leases, and the lease payments are recognised as other operating expenses in the income statement when they incur.

Pensions

The companies in the group have different pension plans. Some of the plans are funded by contribution to insurance companies, based on actuarial calculations. The group have both defined contribution plans and defined benefit plans.

The pension obligation and the pension costs are determined by use of a linear contribution calculation. Actuarial gains or losses are recognised directly in equity.

Currency

Foreign currency transactions are translated into the functional currency using the exchange rates prevailing at the dates of the transactions. Monetary items in foreign currency are translated at the exchange rate of the balance sheet date. Foreign exchange gains and losses are recognised in the income statement as financial income or expense.

Taxes

The tax expense consists of payable tax and change in deferred tax. Deferred tax /deferred tax assets are calculated based on the differences between the financial and tax values of assets and liabilities, and tax losses carried forward at the end of the year. Taxable and deductible temporary differences that reverse or may reverse in the same period, are offset and presented at net value. Deferred tax assets are recognised for net deductible temporary differences and tax losses carried forward, to the extent that it is probable that taxable profit will be available to utilize the deferred tax asset. Deferred tax and recognised deferred tax assets are offset and presented at net value in the balance sheet. Deferred tax /deferred tax assets are recorded at nominal value.

Cash flow statement

The cash flow statement is prepared using the indirect method. Cash and cash equivalents include cash and bank deposits.

Events after the balance sheet date

New information about the group's position at the balance sheet date has been considered in the financial statements. Events occurring after the balance sheet date that do not affect the group's position at the balance sheet date, but will affect the group's position in the future, have been disclosed if material.

Use of estimates in the preparation of the financial statements

Management has used estimates and assumptions which have affected the assets, liabilities, income, and expenses, as well as the disclosures regarding potential obligations. This particularly relates to pension obligations, assessment of goodwill and inventories, and other assessments of write-downs in general. The estimates may change as a consequence of future events. The estimates and the underlying assumptions are reassessed continuously.

Snarveier

[Kjære venner av GC Rieber](#)

[Nøkkeltall](#)

[Styret](#)

[Ledergruppen](#)

[GC Rieber Shipping](#)

[GC Rieber Fortuna](#)

[GC Rieber VivoMega](#)

[GC Rieber Salt](#)

[GC Rieber Compact](#)

[GC Rieber Eiendom](#)

[Glimt fra året](#)

[Styrets årsberetning](#)

[Regnskap](#)

[Konsernet GC Rieber](#)

[Regnskap](#)

[GC Rieber AS](#)

[Revisors beretning](#)

[Annual Directors' Report](#)

[Financial Statement](#)

[GC Rieber Group](#)

Changes in accounting estimates are recognised in the income statement in the period the changes occur. If the changes also relate to future periods, the effect will be distributed over the present and future periods.

NOTE 2 – Changes in ownership

In February 2023 GC Rieber Shipping purchased the remaining 50% of the Cyprus-based company Polar Pevek Ltd, which owns the vessel Polar Circle. The company, previously reported as a joint venture, is fully consolidated from 01.02.2023.

Foreign currency translation related to the joint venture and recycled because of this transaction, amounts to 61 617 and is reported as profit from joint ventures and associates.

NOTE 3 – Operating income

BUSINESS SEGMENT	2023	2022
GC Rieber Eiendom (consolidated until 31.01.2022)	0	38 841
GC Rieber VivoMega	811 422	584 275
GC Rieber Salt	1 271 535	1 022 262
GC Rieber Compact	597 667	582 430
Other	8 604	240
Operating income	2 689 229	2 228 048

GEOGRAPHICAL INFORMATION	NORWAY	OTHER	NORWAY	OTHER
GC Rieber Eiendom	0	0	38 841	0
GC Rieber VivoMega	89 256	722 166	83 001	501 274
GC Rieber Salt	786 820	484 715	661 833	360 429
GC Rieber Compact	3 317	594 350	2 972	579 458
Other	0	8 604	0	240
Operating income	879 393	1 809 836	786 647	1 441 401

NOTE 4 – Cost of sales

Total cost of sales for the group amounts to 1 621 865, with an increase in inventory of raw materials and work in progress of 71 179, and an increase in inventory of finished goods of 27 571.

Snarveier

[Kjære venner av GC Rieber](#)

[Nøkkeltall](#)

[Styret](#)

[Ledergruppen](#)

[GC Rieber Shipping](#)

[GC Rieber Fortuna](#)

[GC Rieber VivoMega](#)

[GC Rieber Salt](#)

[GC Rieber Compact](#)

[GC Rieber Eiendom](#)

[Glimt fra året](#)

[Styrets årsberetning](#)

[Regnskap](#)

[Konsernet GC Rieber](#)

[Regnskap](#)

[GC Rieber AS](#)

[Revisors beretning](#)

[Annual Directors' Report](#)

[Financial Statement](#)

[GC Rieber Group](#)

NOTE 5 – Payroll expense

	2023	2022
Wages	256 643	234 827
Remuneration for Board of Directors	5 284	3 759
Payroll tax	32 819	27 934
Pension costs	14 087	11 844
Other remunerations	16 386	18 099
Total payroll expense	325 220	296 463
Wages capitalised as part of the cost of newbuildings	7 758	0
Payroll expense in the profit and loss statement	317 462	296 463

The group had at the end of 2023 409 employees and 48 hired workers, a total of 457.

NOTE 6 – Remunerations for CEO, Board of Directors and Auditor

For information on remuneration for CEO in the parent company, see note 4 in the financial statements of GC Rieber AS.

For all group companies, paid remuneration for Board of Directors amounts to 4 791.

No loans or guarantees have been given to the chairman of the board or CEO.

No guarantees have been given to other employees or board members in the group.

AUDIT FEE EXL. VAT	2023	2022
Audit fee	2 684	1 722
Other certification services	158	179
Tax consulting	60	40
Other services	1 144	925
Total auditor's fees	4 046	2 866

Snarveier

[Kjære venner av GC Rieber](#)

[Nøkkeltall](#)

[Styret](#)

[Ledergruppen](#)

[GC Rieber Shipping](#)

[GC Rieber Fortuna](#)

[GC Rieber VivoMega](#)

[GC Rieber Salt](#)

[GC Rieber Compact](#)

[GC Rieber Eiendom](#)

[Glimt fra året](#)

[Styrets årsberetning](#)

[Regnskap](#)

[Konsernet GC Rieber](#)

[Regnskap](#)

[GC Rieber AS](#)

[Revisors beretning](#)

[Annual Directors' Report](#)

[Financial Statement](#)

[GC Rieber Group](#)

NOTE 7 – Pension costs and pension obligations

The group is obligated to have a pension scheme by the Act on Mandatory Occupational Pensions. The group's pension schemes satisfy the requirements of this act.

The group's contribution plan is organised according to the Norwegian Defined Contribution Pension Act.

The company has an early retirement pension agreement with employees born before 1963, which will pay out 63% of the salary between 65-67 years of age. These are non-funded obligations.

The company also has pension obligations for employees with salaries exceeding 12G. These are non-funded obligations.

The benefit plans cover 14 people per 31.12.2023, of which 9 received pension payments in 2023.

In addition to the benefit plans, 10 896 in pension contribution is recorded as an expense in this year's income statement.

In addition to the ordinary contribution plan, the group has established a supplementary compensation scheme for employees who were formerly covered by the defined benefit plans. This is a contribution scheme, and the annual contribution is transferred to securities funds. These funds are pledged assets for the group, in addition to a corresponding gross pension obligation to the employees. The payroll tax on these obligations is calculated and recorded as payroll expense and other current liabilities in the financial statements. The funds will be transferred to the members upon retirement, resignation, or death. This scheme covers 40 people employed in group companies. This year's contribution to the compensation scheme amounts to 1 988. Accumulated payroll tax payable amounts to 2 964.

NET PENSION COST	2023	2022
Current service cost	363	494
Net interest expense / (income)	692	455
Payroll tax	149	134
Pension cost in financial statement	1 203	1 083

OBLIGATION IN FINANCIAL STATEMENT	31.12.2023	31.12.2022
Net defined benefit obligation	-23 072	-25 058
Payroll tax	-3 253	-3 533
Obligation in financial statement	-26 325	-28 592

RECONCILIATION	2023	2022
Balance sheet provision at 1.1.	-28 592	-44 275
Cost in financial statement	-1 203	-1 083
Remeasurements	478	-957
Contributions/benefits paid during the year (including payroll tax)	2 992	1 595
Effect of disposal of subsidiaries	0	16 128
Balance sheet provision at 31.12.	-26 325	-28 592

ACTUARIAL ASSUMPTIONS	31.12.2023	31.12.2022
Discount rate	3,10%	3,00%
Estimated return on plan assets	3,10%	3,00%
Salary increase	3,50%	3,50%
Increase of pension from the Norwegian National Insurance	3,25%	3,25%
Pension increase	2,50%	2,48%
Resignation rate under 40 years	8,00%	8,00%
Resignation rate over 40 years	0,00%	0,00%

Snarveier

[Kjære venner av GC Rieber](#)

[Nøkkeltall](#)

[Styret](#)

[Ledergruppen](#)

[GC Rieber Shipping](#)

[GC Rieber Fortuna](#)

[GC Rieber VivoMega](#)

[GC Rieber Salt](#)

[GC Rieber Compact](#)

[GC Rieber Eiendom](#)

[Glimt fra året](#)

[Styrets årsberetning](#)

[Regnskap](#)

[Konsernet GC Rieber](#)

[Regnskap](#)

[GC Rieber AS](#)

[Revisors beretning](#)

[Annual Directors' Report](#)

[Financial Statement](#)

[GC Rieber Group](#)

NOTE 8 – Fixed assets

	LAND	BUILDINGS	MACHINERY/ PLANT	VESSELS/ CONTRACTS	OPERATING EQUIPMENT	TOTAL
Acquisition cost at 01.01.	17 767	343 360	767 141	204 325	56 905	1 389 498
Restructuring and acquisitions	0	-1 325	-14 549	158 931	1 612	144 669
Additions during the year	0	85 187	326 343	229 508	7 922	648 960
Disposals during the year	0	-585	-5 270	0	-1 125	-6 980
Changes in translation differences during the year	0	2 474	339	12 707	151	15 671
Acquisition cost at 31.12.	17 767	429 112	1 074 004	605 470	65 464	2 191 817
Accumulated depreciation and impairment at 01.01.	0	211 146	387 678	0	34 627	633 452
Restructuring and acquisitions	0	-468	-12 500	0	647	-12 321
Disposals during the year	0	-425	-3 686	0	-1 118	-5 229
Depreciation for the year	0	12 126	31 133	28 009	4 501	75 768
Net impairment during the year	0	0	2 124	0	0	2 124
Changes in translation differences during the year	0	1 325	-524	-1 242	446	5
Accumulated depreciation and impairment at 31.12.	0	223 704	404 226	26 766	39 103	693 800
Carrying amount at 31.12.	17 767	205 407	669 778	578 704	26 361	1 498 017
Depreciation method		straight-line	straight-line	straight-line	straight-line	
Depreciation period		25 - 50 years	3 - 20 years	3 - 25 years	3 - 15 years	

Fixed assets in companies with functional currency other than NOK, are translated at the exchange rate of the balance sheet date. Changes in currency rates create translation differences that are recorded directly in equity. Accumulated translation differences are included in the carrying amount of the fixed assets.

Impairment during the year relates to machinery at the group's production facilities in India. As of 31.12.2023 there are no further impairment indications regarding the group's fixed assets.

Depreciation of fixed assets	75 768
Depreciation of intangible assets, see note 9	7 513
Total depreciation	83 282

Snarveier

[Kjære venner av GC Rieber](#)

[Nøkkeltall](#)

[Styret](#)

[Ledergruppen](#)

[GC Rieber Shipping](#)

[GC Rieber Fortuna](#)

[GC Rieber VivoMega](#)

[GC Rieber Salt](#)

[GC Rieber Compact](#)

[GC Rieber Eiendom](#)

[Glimt fra året](#)

[Styrets årsberetning](#)

[Regnskap](#)

[Konsernet GC Rieber](#)

[Regnskap](#)

[GC Rieber AS](#)

[Revisors beretning](#)

[Annual Directors' Report](#)

[Financial Statement](#)

[GC Rieber Group](#)

NOTE 9 – Intangible assets

	PATENTS / RIGHTS ETC.	GOODWILL	TOTAL
Acquisition cost at 01.01.	31 854	45 752	77 606
Restructuring and acquisitions	14 262	0	14 262
Additions during the year	13 522	0	13 522
Disposals during the year	-12 213	0	-12 213
Changes in translation differences during the year	1 449	0	1 449
Acquisition cost at 31.12.	48 874	45 752	94 626
Accumulated depreciation and impairment at 01.01.	14 826	41 302	56 128
Restructuring and acquisitions	12 321	0	12 321
Disposals during the year	-12 067	0	-12 067
Depreciation for the year	6 525	989	7 513
Changes in translation differences during the year	-578	0	-578
Accumulated depreciation and impairment at 31.12.	21 026	42 290	63 317
Carrying amount at 31.12.	27 848	3 461	31 309
Depreciation method	straight-line	straight-line	
Depreciation period	5-10 years	5 years	

Recorded patents/rights etc. per 31.12.2023 consist mostly of capitalized development and rights in the subsidiaries GC Rieber VivoMega AS and Windkeeper AS.

Recorded goodwill at the end of the year is related to the investment in the subsidiary Fjorda AS in 2022. Goodwill was calculated to 4 944 at the time of acquisition and is amortized over expected useful life of five years. Other goodwill is fully amortized as of 31.12.2023.

Snarveier

[Kjære venner av GC Rieber](#)

[Nøkkeltall](#)

[Styret](#)

[Ledergruppen](#)

[GC Rieber Shipping](#)

[GC Rieber Fortuna](#)

[GC Rieber VivoMega](#)

[GC Rieber Salt](#)

[GC Rieber Compact](#)

[GC Rieber Eiendom](#)

[Glimt fra året](#)

[Styrets årsberetning](#)

[Regnskap](#)

[Konsernet GC Rieber](#)

[Regnskap](#)

[GC Rieber AS](#)

[Revisors beretning](#)

[Annual Directors' Report](#)

[Financial Statement](#)

[GC Rieber Group](#)

NOTE 10 – Investment in joint ventures and associated companies

The group has the following investments in joint ventures and associated companies, recorded using the equity method:

COMPANY	BUSINESS OFFICE	OWNER'S SHARE	CARRYING AMOUNT 31.12.2022	ADDITION / DISPOSAL 2023	TRANSLATION DIFFERENCES	OTHER CHANGES 2023	SHARE OF PROFIT (LOSS) 2023	CARRYING AMOUNT 31.12.2023	ACQUISITION COST
GC Rieber Distribution AS	Kristiansund	50%	35 538	0	991	0	3 894	40 423	12 509
Polar Pevek Ltd	Cyprus	50%	94 877	-92 254	2 046	0	-4 668	0	0
GC Rieber Eiendom AS	Bergen	48%	1 145 926	110 110	0	-111 513	-77 641	1 066 882	1 364 723
Tunisel S.A.	Tunisia	34%	0	0	0	0	0	0	12 541
SARL Exporsel	Tunisia	34%	0	0	0	0	0	0	3 302
TOTAL			1 276 340	17 856	3 037	-111 513	-78 415	1 107 305	1 393 074

PROFIT (LOSS) FROM JOINT VENTURES AND ASSOCIATES	2023	2022
Profit (loss) from associated companies	-77 641	-10 157
Profit (loss) from joint ventures	-774	-51 294
Impairments	0	-8 802
Foreign currency translation recycled	61 617	0
Total profit (loss)	-16 798	-70 253

Polar Pevek Ltd. is per 31.12.23 100% owned and fully consolidated, and therefore no longer presented as a joint venture, see note 2.

Snarveier

[Kjære venner av GC Rieber](#)

[Nøkkeltall](#)

[Styret](#)

[Ledergruppen](#)

[GC Rieber Shipping](#)

[GC Rieber Fortuna](#)

[GC Rieber VivoMega](#)

[GC Rieber Salt](#)

[GC Rieber Compact](#)

[GC Rieber Eiendom](#)

[Glimt fra året](#)

[Styrets årsberetning](#)

[Regnskap](#)

[Konsernet GC Rieber](#)

[Regnskap](#)

[GC Rieber AS](#)

[Revisors beretning](#)

[Annual Directors' Report](#)

[Financial Statement](#)

[GC Rieber Group](#)

NOTE 11 – Taxes

TAXES IN INCOME STATEMENT	2023	2022
Taxes payable	80 322	36 659
Change in deferred tax	15 977	18 060
Change in tax from previous periods	0	-150
Income tax expense	96 298	54 569

DEFERRED TAX	2023	2022
Change in deferred tax in the income statement	15 977	18 060
Deferred tax relating to items recognised directly in equity	-24 962	-2 394
Deferred tax effect on acquisition / disposal of subsidiaries	0	-426 702
Change in deferred tax in the balance sheet	-8 985	-411 037

TAXES PAYABLE	2023	2022
Taxes payable in the income statement	80 322	36 659
Tax payable relating to items recognised directly in equity	-891	-735
Taxes payable in the balance sheet	79 431	35 925

DEFERRED TAX LIABILITIES/ASSETS	31.12.2023	31.12.2022
Current assets / liabilities	-4 094	-5 532
Inventory	-36 581	19 770
Financial non-current assets	-553	-553
Fixed assets	9 508	65 197
Gain and loss account	7 587	9 484
Pension liabilities	-26 325	-28 591
Investments	3 398	-370
Other differences	-36 722	-34 405
Tax losses carried forward	-931 040	-1 046 205
Total differences	-1 014 822	-1 021 206

Differences not recognised as basis for calculation of deferred tax 880 082 927 309

Basis for calculation of deferred tax -134 739 -93 897

Tax rate 22% 22%

Deferred tax liabilities (+) / assets (-) -29 643 -20 657

RECONCILIATION OF INCOME TAX EXPENSE	2023	2022
22% of income before taxes	79 443	137 581
Effect of tonnage tax regime/tax regime outside Norway	12 495	531
Correction of tax in previous periods	0	-150
Change in deferred tax asset not recognized in the balance sheet	-10 390	-47 596
Tax effect relating to items recognised directly in equity	-84	210
Effect of permanent differences	14 833	-36 007
Income tax expense	96 298	54 569

Deferred tax asset not recognised at 31.12.2023 amounts to 193 618.

Snarveier

[Kjære venner av GC Rieber](#)

[Nøkkeltall](#)

[Styret](#)

[Ledergruppen](#)

[GC Rieber Shipping](#)

[GC Rieber Fortuna](#)

[GC Rieber VivoMega](#)

[GC Rieber Salt](#)

[GC Rieber Compact](#)

[GC Rieber Eiendom](#)

[Glimt fra året](#)

[Styrets årsberetning](#)

[Regnskap](#)

[Konsernet GC Rieber](#)

[Regnskap](#)

[GC Rieber AS](#)

[Revisors beretning](#)

[Annual Directors' Report](#)

[Financial Statement](#)

[GC Rieber Group](#)

NOTE 12 – Loans to joint ventures and associated companies

	31.12.2023	31.12.2022
Long term loan to Tunisel S.A.	7 030	13 352
Long term loan to GC Rieber Distribution AS	12 089	10 936
Total loans to joint ventures and associated companies	19 119	24 288

NOTE 13 – Investments in shares

COMPANY	OWNER'S SHARE	ACQUISITION COST 31.12.2023	CARRYING VALUE 31.12.2023
Sea-Hawk Navigation AS	19,9%	11 595	0
Fløibanen AS	13,6%	5 923	5 923
Shearwater Geoservices Holding AS	6,5%	342 232	342 232
Other shares	<10,0%	96 832	73 763
Total		456 582	421 918

NOTE 14 – Receivables due later than one year from the balance sheet date

	31.12.2023	31.12.2022
Long-term receivables with maturity later than 1 year from the balance sheet date	1 386	96 633

NOTE 15 - Inventories

	31.12.2023	31.12.2022
Raw materials and work in progress	174 543	103 364
Finished goods	365 298	337 727
Total	539 840	441 090

NOTE 16 – Trade receivables

	31.12.2023	31.12.2022
Trade receivables gross	520 942	467 091
Provision for bad debt	-6 128	-5 726
Trade receivables net	514 814	461 365

NOTE 17 – Shares and bonds

FINANCIAL SHARES	31.12.2023	31.12.2022
Acquisition cost	130 245	192 505
Book value	160 717	212 400
Market value	160 717	212 400

FINANCIAL BONDS	31.12.2023	31.12.2022
Acquisition cost	482 988	427 763
Book value	486 386	427 393
Market value	486 386	427 393

Financial shares and bonds are recorded at market value.

NOTE 18 – Tax withholdings

Of the group's bank deposits, tax withholdings amount to 7 722.

Snarveier

[Kjære venner av GC Rieber](#)

[Nøkkeltall](#)

[Styret](#)

[Ledergruppen](#)

[GC Rieber Shipping](#)

[GC Rieber Fortuna](#)

[GC Rieber VivoMega](#)

[GC Rieber Salt](#)

[GC Rieber Compact](#)

[GC Rieber Eiendom](#)

[Glimt fra året](#)

[Styrets årsberetning](#)

[Regnskap](#)

[Konsernet GC Rieber](#)

[Regnskap](#)

[GC Rieber AS](#)

[Revisors beretning](#)

[Annual Directors' Report](#)

[Financial Statement](#)

[GC Rieber Group](#)

NOTE 19 – Changes in equity

	SHARE CAPITAL	TREASURY STOCK	SHARE PREMIUM	OTHER RESTRICTED EQUITY	OTHER EQUITY	NON- CONTROLLING INTERESTS	TOTAL EQUITY
Balance at 01.01.	25 200	-215	348 613	574	3 139 136	486 133	3 999 440
Changes in estimates					-476	218	-258
Acquisition / disposal of subsidiaries					40 048	-229 474	-189 427
Equity transactions in associated companies					-45 390		-45 390
Acquisition / disposal of own shares		140			13 860		14 000
Foreign currency translation					-22 961	-8 239	-31 200
Other changes					24 124		24 124
Net income for the year					183 044	81 763	264 806
Dividends to non-controlling interests						-126 038	-126 038
Dividends GC Rieber AS					-107 677		-107 677
Total equity at 31.12.	25 200	-75	348 613	574	3 223 707	204 362	3 802 380

“Other changes” include 24 224 in tax effect of taxable group contribution given to companies that don’t recognise deferred tax assets.

The general meeting has authorized the purchase of own shares in GC Rieber AS, limited to 10% of the total number of shares. As of 31.12.2023, the company owned 1 076 own shares.

For a list of shareholders, see note 18 in the financial statements of GC Rieber AS.

Snarveier

[Kjære venner av GC Rieber](#)

[Nøkkeltall](#)

[Styret](#)

[Ledergruppen](#)

[GC Rieber Shipping](#)

[GC Rieber Fortuna](#)

[GC Rieber VivoMega](#)

[GC Rieber Salt](#)

[GC Rieber Compact](#)

[GC Rieber Eiendom](#)

[Glimt fra året](#)

[Styrets årsberetning](#)

[Regnskap](#)

[Konsernet GC Rieber](#)

[Regnskap](#)

[GC Rieber AS](#)

[Revisors beretning](#)

[Annual Directors' Report](#)

[Financial Statement](#)

[GC Rieber Group](#)

NOTE 20 – Long-term debt

The group had at the end of 2023 the following repayment schedule for its debt to financial institutions:

	31.12.2023	31.12.2022
Due within 1 year	18 518	28 678
Due in 1-2 years	1 961	20 497
Due in 2-3 years	1 961	3 220
Due in 3-4 years	1 961	3 220
Due in 4-5 years	1 961	3 220
Later maturity	275 603	251 182
Total non-current liabilities to financial institutions	301 965	301 965
Liabilities in USD	9 805	16 098
Liabilities in DKK	0	1 087
Liabilities in NOK	292 160	292 830

Liabilities in USD and DKK are translated using the currency exchange rate at the balance sheet date.

Other non-current liabilities do not have specified maturity.

NOTE 21 – Pledges and guarantees

SECURED DEBT, PLEDGES AND GUARANTEES	31.12.2023	31.12.2022
Long term liabilities to financial institutions	301 965	310 014
Short term liabilities to financial institutions	259 946	113 924
Guarantees	18 993	32 400
Other pledges	191 468	101 222
Total	772 372	557 561

CARRYING AMOUNT OF ASSETS PLEDGED AS SECURITY	31.12.2023	31.12.2022
Land and buildings	192 748	131 182
Plant and machinery	644 943	344 970
Operating equipment	5 334	4 868
Shares	98 304	137 234
Inventory	310 345	268 605
Trade receivables	328 172	323 986
Total	1 579 846	1 210 845

Snarveier

[Kjære venner av GC Rieber](#)

[Nøkkeltall](#)

[Styret](#)

[Ledergruppen](#)

[GC Rieber Shipping](#)

[GC Rieber Fortuna](#)

[GC Rieber VivoMega](#)

[GC Rieber Salt](#)

[GC Rieber Compact](#)

[GC Rieber Eiendom](#)

[Glimt fra året](#)

[Styrets årsberetning](#)

[Regnskap](#)

[Konsernet GC Rieber](#)

[Regnskap](#)

[GC Rieber AS](#)

[Revisors beretning](#)

[Annual Directors' Report](#)

[Financial Statement](#)

[GC Rieber Group](#)

NOTE 22 – Financial risk management

As the group operates internationally, it is exposed to various risks: credit risk, liquidity risk, interest risk and foreign exchange risk. The group utilizes derivative financial instruments to reduce foreign exchange risk. These instruments do not fully satisfy the criteria of hedge accounting, and changes in fair value are recognised in the income statement.

The group's strategy is to have sufficient liquidity in the form of bank deposits, interest-bearing securities, and credit facilities to ensure that the group at all times can finance the operations and ongoing investments of a moderate size. The cash management policy of the group includes investing liquidity in financial institutions with high credit worthiness and interest-bearing securities with high liquidity and low credit risk.

The group has entered forward contracts to reduce the risk of cash flows in 2024. These have a maturity of 1-17 months.

All futures/forward contracts are recorded at fair value, and changes in fair value are recognised in the income statement.

NOTE 23 – Unused bank overdraft

The companies utilize different overdraft facilities. Total limit of these is 284 000, of which 54 171 is drawn, leaving rest available amount at 229 829.

NOTE 24 – Currency exchange rates

CLOSING RATES:	31.12.2023	31.12.2022
US dollar	10,17	9,86
Euro	11,24	10,51
Australian dollar	6,91	6,70
Indian rupee (100 INR)	12,23	11,92
Danish krone (100 DKK)	150,82	141,38
Swedish krona (100 SEK)	101,30	94,53
South African rand	0,55	0,58
Icelandic krona (100 ISK)	7,47	6,94

AVERAGE:	2023	2022
US dollar	10,56	9,62
Euro	11,42	10,10
Australian dollar	7,01	6,66
Indian rupee (100 INR)	12,79	12,23
Danish krone (100 DKK)	153,27	135,81
Swedish krona (100 SEK)	99,50	95,03
South African rand	0,57	0,59
Icelandic krona (100 ISK)	7,66	7,10

The group has NOK as presentation currency. Functional currency is different for the different entities in the group.

NOTE 25 – Events after the balance sheet date

In March 2024, GC Rieber Shipping entered into a contract with the Swedish Maritime Administration for the sale of the icebreaker Polar Circle. The sales price is higher than book value and the sale will result in a gain on sale of fixed assets in the group's financial statement for 2024.

gcrieber.no