

Årsrapport 2022

GC Rieber



Foto: Andre T. Orrmsat Paredes

Kjære venner av GC Rieber



Paul Chr. Rieber, Adm. dir.

2022 går inn i historien som året da mye gikk galt rundt oss i verden og i Norge. Likevel leverte GC Rieber et av sine beste resultater noensinne. Hvordan kan dette henge sammen?

Den brutale opptrappingen av krigen mot Ukraina som Putin nå har holdt på med i over et år, har snudd opp ned på verdens energimarkeder og flere andre forsyningskjeder. Prisutviklingen og tilgjengeligheten av energi og mange andre varer har blitt svært ustabil. Inflasjonen og rentene har økt og mange makroøkonomiske indikatorer er negative. Finansmarkedene er turbulente. Alt dette gjør det ekstra krevende å planlegge, investere og realisere resultater i næringslivet, også her i landet.

Større geopolitisk spenning, særlig rundt Kinas provokasjoner mot Taiwan, har også påvirket risikoen og uforutsigbarheten rundt det å drive internasjonal virksomhet. Koblet med en kraftig økt cyber-risiko, fører dette til at bedriftene må bygge beredskap og alternative driftsmodeller, til bruk hvis og når det oppstår uforutsette hendelser.

Som om det ikke er nok av risiko i verden, så har regjeringen i Norge iverksatt et kampanjepreget korstog mot norske private bedrifter, av GC Riebers type. Massive økninger av eierkostnadene (formueskatt, utbytteskatt)

for disse bedriftene, fører til økte ulikheter i konkurranseevnen mellom bedrifter med norske private eiere og selskaper med utenlandske eiere, eller som er eiet av staten. I tillegg har regjeringen og LO slått inn på en fiendtlig retorikk rundt næringslivet som oser av mistillit til de som eier og driver norske bedrifter. Gjennom dette rammes også arbeidsplassene i disse bedriftene. Vi må nå dessverre legge inn lavere vekst for GC Rieber enn vi ellers kunne gjort om vi hadde hatt like konkurransevilkår med utlandet og med statlige bedrifter.

Til tross for alt dette, så erfarer vi altså at alle våre industrivirksomheter; GC Rieber VivoMega, GC Rieber Salt og GC Rieber Compact i 2022 får historisk gode resultater. Vi får her god uttelling for vår langsiktige drifts- og utviklingsorienterte strategi innenfor industrielle råvarer og foredlede produkter. GC Rieber Shipping løser opp tidligere nedskrivninger og får et solid resultat (ikke-kontant), og de øvrige virksomhetene går med tilfredsstillende resultater, forholdene tatt i betraktning. Samlet fører dette altså til et av GC Riebers beste resultater gjennom tidene.

Jeg har klokketro på folkene i GC Rieber, den langsiktige industrielle strategien og den diversifiserte forretningsmodellen vår. Basert på solid kjernekompetanse, et sterkt merke og solid omdømme, målrettet satsing på innovasjon, et veldokumentert bærekraftarbeid og robuste finanser, har det historisk vist seg at GC Rieber gjør det best i litt krevende tider. Kanskje de som baserer seg mer på lettjente penger da faller litt av lasset?

Det gledet meg spesielt at vi i løpet av 2022 fikk etablert en langsiktig eierplattform med GC Rieber Fondene som partner og ca. 70 andre eiere som selv har valgt å forbli aksjonærer i GC Rieber.

Vi har vært svært heldige å få Jan Roger Bjerkestrand som ny adm.dir. og konsernleder for GC Rieber fra 01.06.23 etter at jeg selv har holdt på med dette i snart 33 år. Som kandidat til styrelederrollen ved generalforsamlingen 27.04.23 ser jeg frem til å få samarbeide videre med Jan Roger og hans team samt styret og aksjonærene frem mot å realisere vår drøm; «**Creating Joint Futures**».

Snarveier

[Kjære venner av GC Rieber](#)

[Nøkkeltall](#)

[Ledergruppen](#)

[Styret](#)

[GC Rieber Shipping](#)

[GC Rieber Compact](#)

[GC Rieber VivoMega](#)

[GC Rieber Salt](#)

[GC Rieber Fortuna](#)

[GC Rieber Eiendom](#)

[Glimt fra året](#)

[Årsberetning](#)

[Regnskap](#)

[Konsernet GC Rieber](#)

[Regnskap](#)

[GC Rieber AS](#)

[Revisors beretning](#)

[Financial Statement](#)

[GC Rieber Group](#)

[Annual Directors' Report](#)

Nøkkeltall

Snarveier

[Kjære venner av GC Rieber](#)

[Nøkkeltall](#)

[Ledergruppen](#)

[Styret](#)

[GC Rieber Shipping](#)

[GC Rieber Compact](#)

[GC Rieber VivoMega](#)

[GC Rieber Salt](#)

[GC Rieber Fortuna](#)

[GC Rieber Eiendom](#)

[Glimt fra året](#)

[Årsberetning](#)

[Regnskap](#)

[Konsernet GC Rieber](#)

[Regnskap](#)

[GC Rieber AS](#)

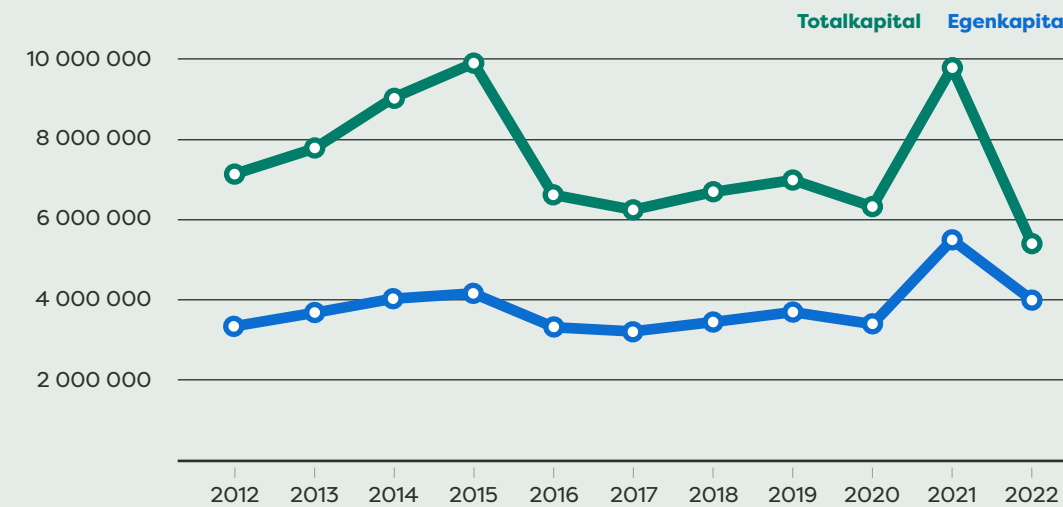
[Revisors beretning](#)

[Financial Statement](#)

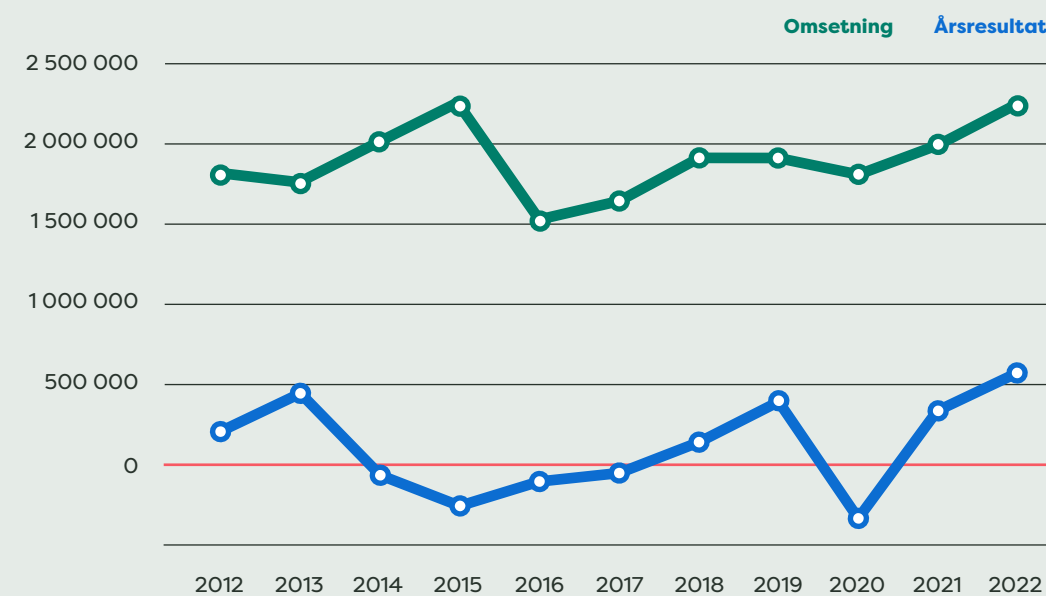
[GC Rieber Group](#)

[Annual Directors' Report](#)


Nøkkeltall fra balansen (tall i 1000 kr)




Nøkkeltall fra resultatet (tall i 1000 kr)



Totalbalanse fordelt på forretningsområde



Omsetning fordelt på forretningsområde



Antall arbeidsplasser

484

Snarveier

[Kjære venner av GC Rieber](#)

[Nøkkeltall](#)

[Ledergruppen](#)

[Styret](#)

[GC Rieber Shipping](#)

[GC Rieber Compact](#)

[GC Rieber VivoMega](#)

[GC Rieber Salt](#)

[GC Rieber Fortuna](#)

[GC Rieber Eiendom](#)

[Glimt fra året](#)

[Årsberetning](#)

[Regnskap](#)

[Konsernet GC Rieber](#)

[Regnskap](#)

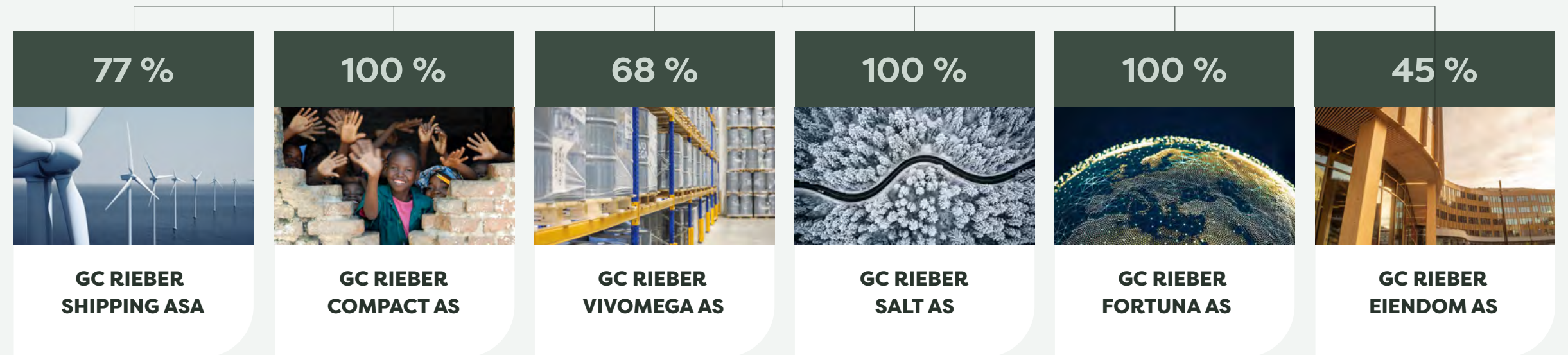
[GC Rieber AS](#)

[Revisors beretning](#)

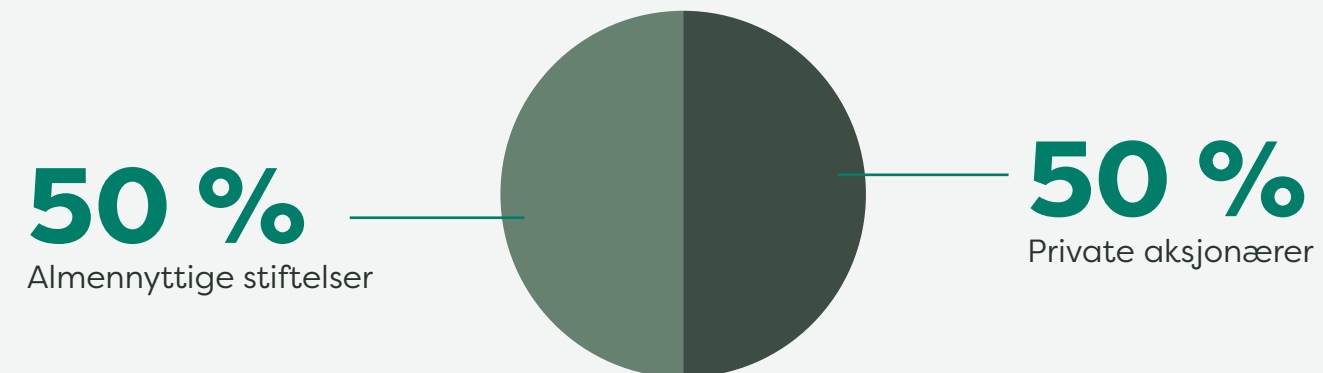
[Financial Statement](#)

[GC Rieber Group](#)

[Annual Directors' Report](#)



Eierskap i %



Ledergruppen

Snarveier

[Kjære venner av GC Rieber](#)

[Nøkkeltall](#)

[Ledergruppen](#)

[Styret](#)

[GC Rieber Shipping](#)

[GC Rieber Compact](#)

[GC Rieber VivoMega](#)

[GC Rieber Salt](#)

[GC Rieber Fortuna](#)

[GC Rieber Eiendom](#)

[Glimt fra året](#)

[Årsberetning](#)

[Regnskap](#)

[Konsernet GC Rieber](#)

[Regnskap](#)

[GC Rieber AS](#)

[Revisors beretning](#)

[Financial Statement](#)

[GC Rieber Group](#)

[Annual Directors' Report](#)



PAUL CHR. RIEBER
ADM.DIR. / GC RIEBER AS

[Linkedin](#)



PÅL SELVIK
CFO / GC RIEBER AS

[Linkedin](#)



METTE HENRIKSEN
COO / GC RIEBER AS

[Linkedin](#)



FREDRIK HARLOFF
CIO / GC RIEBER AS

[Linkedin](#)



FREJA SKOV CHRISTENSEN
GENERAL COUNSEL / GC RIEBER AS

[Linkedin](#)

Styret - GC Rieber

Snarveier

[Kjære venner av GC Rieber](#)

[Nøkkeltall](#)

[Ledergruppen](#)

[Styret](#)

[GC Rieber Shipping](#)

[GC Rieber Compact](#)

[GC Rieber VivoMega](#)

[GC Rieber Salt](#)

[GC Rieber Fortuna](#)

[GC Rieber Eiendom](#)

[Glimt fra året](#)

[Årsberetning](#)

[Regnskap](#)

[Konsernet GC Rieber](#)

[Regnskap](#)

[GC Rieber AS](#)

[Revisors beretning](#)

[Financial Statement](#)

[GC Rieber Group](#)

[Annual Directors' Report](#)



CAMILLA GRIEG
STYRELEDER



PER OTTO DYB
NESTLEDER



KARIANNE U. MELLEBY
STYREMEDLEM



BJART NYGAARD
STYREMEDLEM



CATHRINE RIEBER
STYREMEDLEM



TORE ULSTEIN
STYREMEDLEM

GC Rieber Shipping

Snarveier

[Kjære venner av GC Rieber](#)

[Nøkkeltall](#)

[Ledergruppen](#)

[Styret](#)

[GC Rieber Shipping](#)

[GC Rieber Compact](#)

[GC Rieber VivoMega](#)

[GC Rieber Salt](#)

[GC Rieber Fortuna](#)

[GC Rieber Eiendom](#)

[Glimt fra året](#)

[Årsberetning](#)

[Regnskap](#)

[Konsernet GC Rieber](#)

[Regnskap](#)

[GC Rieber AS](#)

[Revisors beretning](#)

[Financial Statement](#)

[GC Rieber Group](#)

[Annual Directors' Report](#)



Illustrasjon: FORM

I 2022 så GC Rieber Shipping tydelige resultater av det strategiske veivalget som ble tatt for to år siden.

Det brå oljeprisfallet i 2014 førte til en svært utfordrende periode for hele shipping- og offshore-bransjen. I 2020 besluttet vi derfor å redusere selskapets oljeeksponering og gjeldsforpliktelser. I tillegg skulle vi dreie kjerneaktiviteten i retning av fornybar energi til havs.

Salget av Polar Onyx i februar 2022, det siste skipet innenfor segmentet Subsea & Renewables, markerte at denne retningsendringen var fullført. GC Rieber Shippings oljeeksponering var vesentlig redusert og all gjeld var tilbakebetalt. Selskapet hadde nå en vesentlig investeringskapasitet og det var skapt et solid fundament for GC Rieber Shipping sin

Snarveier

[Kjære venner av GC Rieber](#)

[Nøkkeltall](#)

[Ledergruppen](#)

[Styret](#)

[GC Rieber Shipping](#)

[GC Rieber Compact](#)

[GC Rieber VivoMega](#)

[GC Rieber Salt](#)

[GC Rieber Fortuna](#)

[GC Rieber Eiendom](#)

[Glimt fra året](#)

[Årsberetning](#)

[Regnskap](#)

[Konsernet GC Rieber](#)

[Regnskap](#)

[GC Rieber AS](#)

[Revisors beretning](#)

[Financial Statement](#)

[GC Rieber Group](#)

[Annual Directors' Report](#)

videre satsning på bærekraftige og lønnsomme maritime prosjekter.

Det virkelige beviset på den nye satsningen kom i oktober 2022 da vi bestilte våre første nybygg siden 2015. Med bestillingen av to Windkeeper-skip, utviklet for effektiv drift og vedlikehold av havvindparker, samt opsjon på ytterligere to, har GC Rieber Shipping tatt viktige skritt mot å bli en betydelig aktør innenfor fornybar energi og havvind.

2022 var preget av uro i verden med krig, en utfordrende geopolitisk situasjon, forsyningsutfordringer og uforutsigbarhet med tanke på inflasjon, renter med mer. For GC Rieber Shipping førte dette til at prosessen med å bestille nybygg ble mer tidkrevende og omfattende enn under normale omstendigheter.

Den største konsekvensen av den krevende verdenssituasjonen så vi i mars 2022, da vi besluttet å avslutte og trekke oss ut fra alle aktiviteter i Russland som følge av krigen. GC Rieber Shipping har vært til stede i Russland siden 2006, men fra og med mars 2023 har vi ingen aktiviteter igjen i landet.

Windkeeper

Windkeeper er innovative skip med katamaranskrog (to skrog), som innehar verdikende egenskaper for kunder innenfor havvind;

- *betydelig lavere miljøavtrykk sammenlignet med tilsvarende ettskrogsskip*
- *økt operasjonsvindu med sikker og effektiv drift, selv under krevende forhold*
- *lavere driftskostnad og følgende redusert levetidskostnad for produsert strøm (LCoE)*
- *mulighet for å installere helelektrisk drift (batteri) med lading i havvindparken*

GC Rieber Shipping la inn ordre på to skip i oktober 2022, med opsjon på ytterligere to skip. Skipene skal bygges ved Cemre verft i Tyrkia, og det første skipet skal leveres i første kvartal 2025.

Investeringen i Windkeeper er rundt 110 millioner euro, hvorav verftsprisen er 89 millioner euro. Prosjektet og de to første skipene er fullfinansiert gjennom en kombinasjon av egenkapital og gjeld.

GC Rieber Shipping planlegger å invitere inn egenkapitalpartnere i Windkeeper for å finansiere de to opsjonsskipene.

Vårt mål er å utvikle Windkeeper til å bli en vesentlig og foretrukket aktør innenfor havvind.

Marin seismikk

GC Rieber Shipping eier 8,5 % av Shearwater GeoServices Holding AS (Shearwater). Shearwater er en verdensledende global fullservicetilbyder av marine geofysiske tjenester med 900 ansatte og en vesentlig flåte seismikkskip.

Markedene for marin seismikk hadde en sterk utvikling mot slutten av 2022 og markedsutsiktene for 2023 er positive.

Is/support

Ved inngangen til 2022 hadde GC Rieber Shipping eierskap i tre skip innen is/support segmentet gjennom ulike 50/50 joint ventures med eksterne partnere. Alle skipene befant seg i Russland.

Crewbåten Polar Baikal ble solgt tidlig i februar 2022. Som følge av krigen i Ukraina besluttet GC Rieber Shipping i mars 2022 å avslutte alle sine gjenværende aktiviteter i Russland. Gjennom felles enighet med kunde ble kontrakten på den isbrytende tauebåten Polar Circle avsluttet i juni 2022, og skipet forlot samtidig Russland. Crewbåten Polar Piltun lå i kaldt opplag gjennom hele 2022. I 2023 er GC Rieber Shipping helt ute av samtlige selskaper som er tilknyttet Russland, og har med det ingen aktivitet eller eiendeler i landet.

Snarveier

[Kjære venner av GC Rieber](#)

[Nøkkeltall](#)

[Ledergruppen](#)

[Styret](#)

[GC Rieber Shipping](#)

[GC Rieber Compact](#)

[GC Rieber VivoMega](#)

[GC Rieber Salt](#)

[GC Rieber Fortuna](#)

[GC Rieber Eiendom](#)

[Glimt fra året](#)

[Årsberetning](#)

[Regnskap](#)

[Konsernet GC Rieber](#)

[Regnskap](#)

[GC Rieber AS](#)

[Revisors beretning](#)

[Financial Statement](#)

[GC Rieber Group](#)

[Annual Directors' Report](#)

I februar 2023 kjøpte GC Rieber Shipping de resterende 50 % av Polar Circle fra sin joint venture partner på fordelaktige vilkår og skipet er nå heleid av GC Rieber Shipping. Skipet er for tiden i Norge og er ledig for nye oppdrag.

Subsea & Renewables

GC Rieber Shipping solgte Polar Onyx i februar 2022. Polar Onyx var det siste skipet i segmentet Subsea & Renewables, og vi er derved ikke lenger aktive i dette segmentet.

Prosjekthus

GC Rieber Shipping er et prosjekthus som eier skip og utvikler og investerer i lønnsomme og bærekraftige maritime prosjekter. Per 31.12.2022 var det ni ansatte i selskapet. Selskapets prosjektavdeling har omfattende kompetanse innen marin arkitektteknikk samt prosjektledelse av nybygg, og har en lang historie med å gjøre krevende prosjekter om til høykvalitets fartøy. Ved å bygge på selskapets sterke arv med å håndtere komplekse kundekrav og teknologier er GC Rieber Shipping unikt posisjonert til å utvikle skreddersydde, innovative og bærekraftige løsninger for kunder over hele verden. I 2023 har selskapet ansatt ytterligere relevant kompetanse for byggingen av Windkeeper-skipene.

GC Rieber Shipping har historisk utviklet en rekke prosjekter innenfor subsea, is/forskning og seismikk, men vil fremover ha spesielt fokus på miljømessig og økonomisk bærekraftige prosjekter innenfor nisjer hvor vi kan utgjøre en forskjell. Nye skipsdesign skal løse skipets arbeidsoppgaver mest mulig effektivt, samtidig som det er så sikkert og skånsomt som mulig overfor mennesker og miljø. Lavest mulig klimaavtrykk gjennom hele skipets livssyklus er en viktig forutsetning.

FAKTA GC RIEBER SHIPPING

- Prosjekthus med fokus på utvikling av bærekraftige marine prosjekter
- Lang erfaring med å utvikle prosjekter innen fornybar energi, is/forskning, subsea og seismikk
- 100 % eierandel i Windkeeper, et nyoppstartet havvindrederi med to egenutviklede skip for gangveioperasjoner under bygging
- 8,5 % eierandel i Shearwater GeoServices, en verdensledende global tilbyder av marine geofysiske tjenester
- 100 % eierandel i isbryteren Polar Circle
- Selskapet har hovedkontor i Bergen og er notert på Oslo Børs med ticker RISH

NØKKELTALL (I MNOK)

Driftsinntekter	5
Driftsresultat	-82
Resultat før skatt	243
Totalkapital	1 186

Snarveier

[Kjære venner av GC Rieber](#)

[Nøkkeltall](#)

[Ledergruppen](#)

[Styret](#)

[GC Rieber Shipping](#)

[GC Rieber Compact](#)

[GC Rieber VivoMega](#)

[GC Rieber Salt](#)

[GC Rieber Fortuna](#)

[GC Rieber Eiendom](#)

[Glimt fra året](#)

[Årsberetning](#)

[Regnskap](#)

[Konsernet GC Rieber](#)

[Regnskap](#)

[GC Rieber AS](#)

[Revisors beretning](#)

[Financial Statement](#)

[GC Rieber Group](#)

[Annual Directors' Report](#)



Foto: Compact Provisions

GC Rieber Compact

Etter noen krevende år har GC Rieber Compact hatt en positiv utvikling i 2022.

God drift kombinert med økt etterspørsel av våre humanitære produkter har resultert i flere solide omsetningsmåneder. Rekordhøye 224 millioner enkeltmåltider har blitt levert til kunder i løpet av 2022. Av disse ble 201 millioner enkeltmåltider levert det humanitære markedet som videre har bidratt til å ernære ca. 1 millioner barn.

Snarveier

[Kjære venner av GC Rieber](#)

[Nøkkeltall](#)

[Ledergruppen](#)

[Styret](#)

[GC Rieber Shipping](#)

[GC Rieber Compact](#)

[GC Rieber VivoMega](#)

[GC Rieber Salt](#)

[GC Rieber Fortuna](#)

[GC Rieber Eiendom](#)

[Glimt fra året](#)

[Årsberetning](#)

[Regnskap](#)

[Konsernet GC Rieber](#)

[Regnskap](#)

[GC Rieber AS](#)

[Revisors beretning](#)

[Financial Statement](#)

[GC Rieber Group](#)

[Annual Directors' Report](#)

Høy etterspørsel etter selskapets produkter gir også en pekepinn på hvordan verden har utviklet seg den senere tid. Krig i Ukraina, økende global fattigdom, økende antall underernærte, samt generell politisk uro er alle faktorer som bidrar til økende etterspørsel etter våre humanitære- og beredskapsprodukter. Siste tids utvikling og usikkerhet har resultert i at forbrukermarkedet nå også etterspør våre produkter til privat beredskapslagring. I tillegg ser vi en videreføring av Covid-19-effekter.

Mens den globale situasjonen har ført til stor etterspørsel, har det vært et krevende år for både innkjøp og logistikk. Effektiv, stabil produksjon har vært avgjørende for at selskapet har oppnådd en sunn og lønnsom drift i året som har gått.

Det humanitære markedet

For GC Rieber Compact utgjør det humanitære markedet over 80 % av selskapets totale omsetning.

Det humanitære markedet er sterkt konkurranseutsatt med flere konkurrenter fra en rekke ulike land.

Hovedproduktet for markedet er peanøtt-basert terapeutisk ernæring «RUTF/RUSF» som produseres i våre datterselskap i India og Sør-

Afrika. I tillegg framstilles produktene BP-5 og BP-100 ved selskapets fabrikk på Søfteland, Norge.

Våre største kunder i det humanitære markedet er FN-organisasjoner, herunder UNICEF og World Food Program, samt NGO'er som Det Internasjonale Røde Kors og Leger uten Grenser. Viktigste destinasjoner for selskapets produkter er afrikanske land (Somalia, Nigeria, DR Kongo og Sør-Sudan) samt sør-asiatiske land (Afghanistan, Pakistan og Bangladesh).

Behovet for mat til fattige og underernærte er dessverre økende. I 2022 økte finansieringen av de humanitære hjelpeprogrammene, blant annet gjennom økt statlig støtte fra USA (USAID). Dette har resultert i økte bevilgninger innen ernæringsområdet. GC Rieber Compact har derfor utvidet eksisterende langtidskontrakter med UNICEF. Disse kontraktene gjelder også for 2023. GC Rieber Compact har følgelig en betydelig andel av 2023-budsjettet sikret.

Stor etterspørsel krever betydelig produksjon. Den globale logistiksituasjonen er fortsatt noe ustabil og en av selskapets utfordringer fremover er derfor sikring av nødvendig råvaretilgang og vareflyt for å kunne opprettholde storskalaproduksjon.

Det maritime markedet

Produksjon av GC Rieber Compacts maritime konsept, Seven OceanS®, skjer utelukkende i Norge og omfatter mat- og vannrasjoner. Seven OceanS® har en ledende posisjon i markedet og GC Rieber Compact har langtidsavtaler med flere ledende internasjonale flåte- og livbåtprodusenter, samt regelmessig salg til et globalt distributørnettverk.

Cruisenæringen representerer en betydelig kundegruppe for selskapets Seven OceanS® produkter Etter noen år preget av pandemi er cruise turismen nå tilbake for fullt. Næringen spås videre betydelig vekst for den neste 6-års perioden.

Gjennom 2022 har Seven OceanS®, i likhet med andre år, opplevd stabil ordreinnngang. Situasjonen i Ukraina og dermed en uro for krigens konsekvens i Europa generelt har ført til en «spillover- effekt» ved at Seven Oceans matrasjoner er blitt omsatt til beredskapsformål. Det forventes at etterspørselen etter Seven OceanS® for 2023 fortsetter i tråd med 2022-nivå.

Snarveier

[Kjære venner av GC Rieber](#)

[Nøkkeltall](#)

[Ledergruppen](#)

[Styret](#)

[GC Rieber Shipping](#)

[GC Rieber Compact](#)

[GC Rieber VivoMega](#)

[GC Rieber Salt](#)

[GC Rieber Fortuna](#)

[GC Rieber Eiendom](#)

[Glimt fra året](#)

[Årsberetning](#)

[Regnskap](#)

[Konsernet GC Rieber](#)

[Regnskap](#)

[GC Rieber AS](#)

[Revisors beretning](#)

[Financial Statement](#)

[GC Rieber Group](#)

[Annual Directors' Report](#)

Beredskapsmarkedet

GC Rieber Compact har siden 2021 rendyrket satsningen mot den økende etterspørselen fra forbrukermarkedet etter beredskapsprodukter. Dette blir gjort gjennom datterselskapet Compact Provisions AS.

Forretningsmodellen er bygget opp slik at for hver pakke som blir solgt, donerer Compact Provisions et måltid til et barn i nød.

Selskapet oppnådde målene for «business to consumer» markedet i 2022. Pt selges produktene kun gjennom nettsalg (Amazon) i USA. Selskapet ser etter andre markedsmuligheter globalt.

Investeringer, nye prosjekter og tiltak

GC Rieber Compact implementerte nytt ERP system (D365) i Norge vinteren 2022, etterfulgt av Sør-Afrika den påfølgende høsten. Implementeringen i India startet høsten 2022 og forventes ferdig primo 2023. Hele GC Rieber Compact gruppen vil ha implementert ny ERP løsning i løpet av 2023.

Foruten nytt ERP system har det vært få øvrige investeringer i gruppen i løpet av 2022. Fokus har vært rettet mot tiltak for sikker og effektiv drift, operativ og lønnsom vareflyt samt organisasjonsutvikling. Dette har vært viktige tiltak for å sikre en fremtidig lønnsom og bærekraftig drift av selskapet.

Innovasjon og bærekraft

Innovasjonsarbeidet i 2022 har hatt fokus på reseptoptimalisering samt produkt- og emballasjeforbedringer sammen med kunde. Vi har igangsatt flere prosjekter for å finne alternative bruksområder for produkter og emballasje mot slutten av holdbarhetstiden. Blant annet er det igangsatt et program hvor Seven OceanS® produkter blir donert til medisinsk personell i Ukraina via den frivillige organisasjonen Leleka. Det har i 2022 også blitt organisert en innsamlingsaksjon til Leleka blant de ansatte i hele GC Rieber Gruppen

Som en del av UN Global Compact jobber selskapet systematisk med bærekraftsmålene og de målene vi har størst påvirkningskraft på er nedfelt i selskapets langsiktige strategier.

Både mål nr. 2 «Utrydde sult», og mål nr. 3 «God helse og livskvalitet», er mål som er tett forankret i produktene vi utvikler og selger: Ernæringsløsninger for spesielle behov, som for eksempel produkter til behandling av underernærte barn.

Mål nr. 12 «Ansvarlig forbruk og produksjon» etterstrebes ved våre optimaliseringsprosjekter og økt fokus på bærekraft og menneskerettigheter gjennom hele verdikjeden. Effektiviseringsprosjektene som pågår i produksjon, har bl.a. som mål å redusere svinn og energibruk.

Ut over dette har vi høyt fokus på mål nr. 8 «Anstendig arbeid og økonomisk vekst», gjennom å sørge for trygge, ordnede arbeidsforhold i egne fabrikker samt opplæringsprogrammer for å hindre diskriminering og korrupsjon.

FAKTA GC RIEBER COMPACT

- GC Rieber Compact utvikler og produserer «ready to use» ernæringsprodukter som redder liv.
- Produktene benyttes i katastroferammede områder i hele verden, og benyttes blant annet av ulike FN organisasjoner.
- Med vår egen merkevare SevenOceanS®, tilbyr vi også mat- og vannrasjoner til livbåter og redningsflåter.
- Vårt datterselskap Compact Provisions selger beredskapsprodukter til det private markedet gjennom Amazon USA.

NØKKELTALL (I MNOK)

Driftsinntekter	587
Driftsresultat	33
Resultat før skatt	20
Totalkapital	322

Snarveier

[Kjære venner av GC Rieber](#)

[Nøkkeltall](#)

[Ledergruppen](#)

[Styret](#)

[GC Rieber Shipping](#)

[GC Rieber Compact](#)

[GC Rieber VivoMega](#)

[GC Rieber Salt](#)

[GC Rieber Fortuna](#)

[GC Rieber Eiendom](#)

[Glimt fra året](#)

[Årsberetning](#)

[Regnskap](#)

[Konsernet GC Rieber](#)

[Regnskap](#)

[GC Rieber AS](#)

[Revisors beretning](#)

[Financial Statement](#)

[GC Rieber Group](#)

[Annual Directors' Report](#)

Foto: André T. Ormset-Paredes



GC Rieber VivoMega

*I 2022 har GC Rieber VivoMega satt nye rekorder for omsetning, lønnsomhet og produksjonsvolumer. I året som har gått har vi levert nok Omega-3 til å dekke hele Norges årsbehov tre ganger.**

2022 er første hele året etter covid-19-pandemien med ordinær aktivitet. Vi har igjen vært med på salgsmesser, hatt reisevirksomhet og fysiske møter med kunder, leverandører og samarbeidsparter.

Digitale møter gjennomføres fortsatt i stor skala. Denne møteformen er både tids- og kostnadseffektiv for en eksportvirksomhet som GC Rieber VivoMega, med hele verden som nedslagsfelt.

Snarveier

[Kjære venner av GC Rieber](#)

[Nøkkeltall](#)

[Ledergruppen](#)

[Styret](#)

[GC Rieber Shipping](#)

[GC Rieber Compact](#)

[GC Rieber VivoMega](#)

[GC Rieber Salt](#)

[GC Rieber Fortuna](#)

[GC Rieber Eiendom](#)

[Glimt fra året](#)

[Årsberetning](#)

[Regnskap](#)

[Konsernet GC Rieber](#)

[Regnskap](#)

[GC Rieber AS](#)

[Revisors beretning](#)

[Financial Statement](#)

[GC Rieber Group](#)

[Annual Directors' Report](#)

Gjennom året har GC Rieber VivoMega hatt færre logistikkutfordringer enn i 2021. I tillegg har tilgangen til enkelte innsatsfaktorer vært bedre. For å redusere risiko knyttet til leveringsproblemer har vi jobbet med å få på plass minimum to leverandører for alle innsatsfaktorer selskapet anvender.

Markedsprisen for hoved-råvaren, fiskeolje, har økt til et historisk høyt nivå i året som har gått. På slutten av året ligger crude fiskoljeprisene omkring dobbelt så høyt som i 2021. Dette har kommet på toppen av kostnadsøkninger på øvrige innsatsfaktorer. Primært skyldes dette at crude fiskeoljeproduksjon i hovedregionen Peru har vært lavere enn normalt, kombinert med nedbygde lagre i markedet og sterk etterspørsel både fra omega-3- og akvabransjene.

Prisøkningene på crude fiskeoljen har medført at vi har jobbet intenst med kunder for å både kommunisere behovet for, og for å gjennomføre, prisøkninger.

Tross implementering av prisøkninger har selskapet fortsatt vært preget av en utsolgt situasjon. Økt kapasitet, spesielt på de mest høyverdige produktene, har bedret situasjonen i løpet av andre halvår. Tiden fremover kan bli enda mer krevende da fiskeoljeprisene har fortsatt å øke inn i 2023.

I 2022 har vi fortsatt å vri produktmiksen til mer høyverdige produkter. Kombinert med at selskapet har levert et rekordstort volum har dette gitt historisk høy omsetning og lønnsomhet i GC Rieber VivoMega. Samlet resulterte dette i sterk positiv topplinjevækst i alle salgsregioner samt en rekordsterk bunnlinje.

Markedsutvikling

GC Rieber VivoMega er en ledende produsent av omega-3-konsentratingredienser til et globalt marked. Den globale paraplyorganisasjonen for omega-3 (GOED) anslår den totale verdien av dette markedet til NOK 15 milliarder.

De siste årene har markedet for konsentratingredienser hatt en årlig verdivekst på omkring 12 %, mens samlet verdivekst for omega-3 ingredienser har ligget på 6 %. GOED forventer at veksten vil fortsette på linje med tidligere år.

I 2022 har GC Rieber VivoMega nok en gang opplevd en kraftig vekst i omsetning av omega-3 konsentrater i samtlige regioner. Den sterkeste omsetnings- og volumveksten har vi hatt i Nord Amerika, tett etterfulgt av Asia og Oceania. Det europeiske markedet har også levert et meget sterkt år i både omsetning og volum.

Vi erfarer at markedet fortsatt er preget av forflytting av salgsvolum fra raffinerte oljer til konsentrater. Sluttbrukernes preferanse for færre og mindre kapsler er en viktig driver for selskapets produkter, blant annet fordi konsentrater lett lar seg kombinere med andre vitaminer i samme enhet. Samlet salgsvolum for GC Rieber VivoMega har ikke økt vesentlig i 2022, men strategien med å dreie porteføljen mer mot høyverdige produkter har lyktes godt og bidratt til økt omsetning.

Vekst i det farmasøytiske markedet har avtatt globalt, mens markedet for algeoljer har skutt ytterligere fart i løpet av 2022. Globalt brer vegetartrenden om seg og algeoljer fremstår mer og mer som et reelt råvarealternativ til fiskeolje. Algeoljer har i dag et høyere, men fallende, prispunkt med markedsvolum som representerer omkring en fjerdedel av konsentratmarkedet for fiskeolje. De historiske høye råvareprisene på fiskeolje, kombinert med et volatilt tilbud forventes å drive tilbudet opp og prisene ned på algeoljer. Selskapet posisjonerer seg derfor inn mot algekonsentrater hvor første kommersielle produksjon ble ferdigstilt i 2022.

Snarveier

[Kjære venner av GC Rieber](#)

[Nøkkeltall](#)

[Ledergruppen](#)

[Styret](#)

[GC Rieber Shipping](#)

[GC Rieber Compact](#)

[GC Rieber VivoMega](#)

[GC Rieber Salt](#)

[GC Rieber Fortuna](#)

[GC Rieber Eiendom](#)

[Glimt fra året](#)

[Årsberetning](#)

[Regnskap](#)

[Konsernet GC Rieber](#)

[Regnskap](#)

[GC Rieber AS](#)

[Revisors beretning](#)

[Financial Statement](#)

[GC Rieber Group](#)

[Annual Directors' Report](#)

Omega-3-markedet er fortsatt preget av høy konkurranse. Den sterkeste konkurransen oppleves på mer lavverdige og lavkonsentrerte produkter. Markedet for høykonsentrerte oljer derimot er preget av færre aktører, noe som gir et annet konkurransebilde. Konkurrentene består hovedsakelig av større internasjonale kjemikonsern og mindre norske aktører, hvor flere er tilknyttet den marine klyngen i Møre og Romsdal. Konkurrenter som er etablert av råvareleverandører i Sør-Amerika har fortsatt ikke lyktes i særlig grad. Nærhet til råvarer er i seg selv ikke en stor nok fordel for å lykkes i markedet.

Utvikling og bærekraft

Innovasjonsarbeidet for å skape lønnsomme og bærekraftige løsninger, har fått ytterligere forsterket fart og fokus i året som har gått. FoU-avdelingen har en fremtredende rolle for å drive dette arbeidet gjennom tverrfaglige grupper i samarbeid med produksjons- og salgsavdelingene. Pilotanlegget og laboratoriet, som er utvidet med nytt utstyr også i 2022, er sentrale verktøy i produkt- og prosessinnovasjoner. Selskapets organisasjon, kultur og kompetanse gir hurtighet i fasene fra idé til et industrialisert produkt. For å sikre bærekraft i alle ledd har CSR-gruppen blitt utvidet med flere representanter fra de ulike avdelingene.

Den organiske vekststrategien har fortsatt i 2022. Vårt fremste fokus har vært å ferdigstille trinn 5, samt beslutningen om å investere i trinn 6. Det femårige investeringsprogrammet for trinn 6, pålydende NOK 700 millioner kroner, er det høyeste noensinne for selskapet. Dette inkluderer blant annet bygging av en ny konsentratfabrikk side-ved-side med eksisterende konsentratfabrikk.

GC Rieber VivoMega har i 2022 igangsatt lab og pilotstudier av to nye potensielle oppkonsentreringsteknologier. Prosjektet samsvarer godt med selskapets klare strategi om å være posisjonert innenfor høykonsentrater.

Som et ledd i vårt arbeid med bærekraftsmål nr. 12 «Ansvarlig forbruk og produksjon», har vi i 2022 lyktes med å flytte enda mer av sidestrømmene som har blitt brukt til brensel over til næringskjeden for mat, samtidig som en større andel enn tidligere avsettes lokalt. I tråd med bærekraftsmål nr. 7 «Ren energi til alle» har selskapet besluttet å konvertere energiproduksjon til elektrisk kraft som i hovedsak er basert på fornybare kilder.

GC Rieber Distribution

GC Rieber Distribution, partnerskapet med det peruanske fiskerikonsernet Hayduk, har konsolidert posisjonen i året som har gått. Omsetningen er omtrent uendret fra 2021, mens volumet er noe ned. Årsaken til

volumnedgangen ligger i høyere råvarepriser, noe som har redusert varigheten og mengden olje som har blitt håndtert av selskapet i 2022. Ny og større tanklagringskapasitet er installert i løpet av 2022 og vil med en sterk kapitalbase gi muligheter for å styrke inntjeningen i de kommende år.

**Utregning er basert på EUs moderate anbefaling om daglig inntak av Omega-3*

FAKTA GC RIEBER VIVOMEGA

- GC Rieber VivoMega er en ledende leverandør av omega-3 fiskeoljer og algeoljer til produksjon av ferdigvarer.
- Produktserien VivoMega™ tilbyr et rikt utvalg av EPA og DHA konsentrater, med blant annet noen av de høyest konsentrerte omega-3 oljene som finnes på markedet.
- Konsentratene blir levert til kunder over hele verden.

NØKKELTALL (I MNOK)

Driftsinntekter	596
Driftsresultat	154
Resultat før skatt	156
Totalkapital	873

Snarveier

[Kjære venner av GC Rieber](#)

[Nøkkeltall](#)

[Ledergruppen](#)

[Styret](#)

[GC Rieber Shipping](#)

[GC Rieber Compact](#)

[GC Rieber VivoMega](#)

[GC Rieber Salt](#)

[GC Rieber Fortuna](#)

[GC Rieber Eiendom](#)

[Glimt fra året](#)

[Årsberetning](#)

[Regnskap](#)

[Konsernet GC Rieber](#)

[Regnskap](#)

[GC Rieber AS](#)

[Revisors beretning](#)

[Financial Statement](#)

[GC Rieber Group](#)

[Annual Directors' Report](#)



Foto: Knut Kollandsrud

GC Rieber Salt

Oppsummering av 2022

2022 har vært historisk godt år for GC Rieber Salt med rekordhøy omsetning og lønnsomhet.

Et solid nettverk og gode relasjoner har vært ekstra viktig i året som har gått. Geopolitiske faktorer som Russlands krigføring i Ukraina og energikrise har preget hele selskapets

verdikjede. Handelsforbud med Russland og Belarus, samt redusert produksjon i Ukraina, har påvirket oss gjennom økt etterspørsel og redusert tilbud av salter. Denne mangelen på råvarer har, sammen med økte energi- og logistikkostnader, resultert i et forhøyet prisnivå i hele bransjen.

Den store etterspørselen har skapt åpning for nye aktører, og mot slutten av året så vi blant annet tiltakende konkurranse fra andre regioner.

Til tross for en krevende situasjon, har GC Rieber Salt gjennom våre gode relasjoner til kunder og europeiske produsenter sikret en relativt stabil råvaretilgang i et ellers ustabil marked.

Snarveier

[Kjære venner av GC Rieber](#)

[Nøkkeltall](#)

[Ledergruppen](#)

[Styret](#)

[GC Rieber Shipping](#)

[GC Rieber Compact](#)

[GC Rieber VivoMega](#)

[GC Rieber Salt](#)

[GC Rieber Fortuna](#)

[GC Rieber Eiendom](#)

[Glimt fra året](#)

[Årsberetning](#)

[Regnskap](#)

[Konsernet GC Rieber](#)

[Regnskap](#)

[GC Rieber AS](#)

[Revisors beretning](#)

[Financial Statement](#)

[GC Rieber Group](#)

[Annual Directors' Report](#)

Innovasjon og bærekraft

Vår visjon er å være den mest bærekraftige saltdistributøren i Norden. Dette forplikter oss til å arbeide systematisk med bærekraft innenfor alt vi gjør.

I 2022 har vi hatt særskilt fokus på sirkulære salter. Spesielt har vi arbeidet med prosjektet Ash2Salt i samarbeid med Ragn-Sells og deres nye fabrikk Salarium. Her utvinnes det ulike salter fra flyveaske, sluttproduktet ved avfallsforbrenning. En utfordring har vært at dagens regelverk er ikke tilpasset en sirkulær økonomi, og vi har derfor arbeidet aktivt med registrering av saltene som godkjente produkter. I tillegg har vi jobbet målrettet mot sluttbrukere for å finne de rette applikasjonene for sirkulære salter. Målsetningen er å kommersialisere produktene i løpet av 2023 og dermed være de første som tilbyr denne type salter i markedet.

I 2022 startet vi å dokumentere utslippene fra flere av produktene vi distribuerer i markedet og registrerte de første Environmental Product Declaration (EPD) for bl.a. veisalt i Norge. Dette er tredjeparsverifiserte dokumenter med informasjon om produktets miljøprestasjon gjennom hele livssyklusen. Gjennom å synliggjøre utslippene knyttet til våre produkter får våre kunder og samarbeidspartnere gode input til deres videre bærekraftsrapportering. I tillegg skaper vi et godt grunnlag for videre samarbeid om å finne de mest bærekraftige løsningene.

I GC Rieber Salt jobber vi aktivt med FN sine bærekraftsmål. I vår nåværende strategi har vi valgt å fokusere på de tre bærekraftsmålene hvor vi mener vi kan utgjøre størst forskjell.

Mål nr. 3 «God helse og livskvalitet», vi bidrar til å forebygge ulykker og dødsfall på vei ved å være en trygg, stabil leverandør av veisalt. Vi gjennomfører årlig flere kurs for ulike veientreprenører i hvordan man best bruker salt for å oppnå bedre friksjon på veiene.

Mål nr. 12 «Ansvarlig forbruk og produksjon», vi arbeider med å redusere forbruket og utnytte ressurser som allerede er utvunnet, på en bedre måte. God dialog med kunder om korrekt bruk reduserer overforbruk av våre produkter og at vi tilrettelegger for at ressurser kan gjenbrukes.

Mål nr. 13 «Stoppe klimaendringene», vi har arbeidet aktivt med å kartlegge klimagassutslipp i vår virksomhet. Vi har derfor satt i gang flere prosjekter for å redusere våre utslipp bl.a. benytter vi elektriske trucker på våre lokasjoner og har igangsatt ulike prosjekter for å redusere utslipp i vår transportkjede.

FAKTA GC RIEBER SALT

- GC Rieber Salt leverer et bredt spekter av salter og mineraler til nordiske og internasjonale markeder.
- En bred produkt- og kundeportefølje med stedlige kommersielle aktiviteter fra Norge, Danmark, Færøyene, Sverige, Island og Tunisia.
- Kommersialiserer aktivt sirkulære mineraler i sine kjernemarkeder.

NØKKELTALL (I MNOK)

Driftsinntekter	1 030
Driftsresultat	94
Resultat før skatt	97
Totalkapital	613

GC Rieber Fortuna har blant annet investert i flere lokale bedrifter



Foto: Istock

Snarveier

[Kjære venner av GC Rieber](#)

[Nøkkeltall](#)

[Ledergruppen](#)

[Styret](#)

[GC Rieber Shipping](#)

[GC Rieber Compact](#)

[GC Rieber VivoMega](#)

[GC Rieber Salt](#)

[GC Rieber Fortuna](#)

[GC Rieber Eiendom](#)

[Glimt fra året](#)

[Årsberetning](#)

[Regnskap](#)

[Konsernet GC Rieber](#)

[Regnskap](#)

[GC Rieber AS](#)

[Revisors beretning](#)

[Financial Statement](#)

[GC Rieber Group](#)

[Annual Directors' Report](#)

GC Rieber Fortuna

GC Rieber Fortuna AS er et selskap som forvalter midler i finansmarkedet. Selskapet er 100 % eid av GC Rieber AS. GC Rieber Fortuna har en langsiktig og konservativ profil på sine investeringer. Virksomheten startet opp 01.01.2020 som følge av at GC Rieber AS overførte hele sin verdipapirportefølje til selskapet. GC Rieber Fortuna ble etter denne transaksjonen et eget forretningsområde i GC Rieber Gruppen.

GC Rieber Fortunas resultater knyttes til fremtidig utvikling i finansmarkedet, herunder aksjemarkeder, rente- og kredittmarkeder, råvarer og valuta. Selskapet opererer med en relativt lav aksjeandel og en ellers veldiversifisert portefølje, både mht. aktivaklasser, geografi, bransjer og forvaltere/utstedere. Markedene er

Snarveier

[Kjære venner av GC Rieber](#)

[Nøkkeltall](#)

[Ledergruppen](#)

[Styret](#)

[GC Rieber Shipping](#)

[GC Rieber Compact](#)

[GC Rieber VivoMega](#)

[GC Rieber Salt](#)

[GC Rieber Fortuna](#)

[GC Rieber Eiendom](#)

[Glimt fra året](#)

[Årsberetning](#)

[Regnskap](#)

[Konsernet GC Rieber](#)

[Regnskap](#)

[GC Rieber AS](#)

[Revisors beretning](#)

[Financial Statement](#)

[GC Rieber Group](#)

[Annual Directors' Report](#)

fra tid til annen ustabile, og man må derfor også forvente svingninger i selskapets resultat.

Styret i GC Rieber Fortuna har godkjent et investeringsmandat som angir en rekke beskrankninger, hvorav aksjeandel på maksimalt 50 % er den viktigste. Mandatet er med noen få endringer en videreføring av investeringsmandatet i GC Rieber AS som ble skrevet i 2009. I perioden 2009-2022 har porteføljen gitt en avkastning i overkant av det man kan forvente. Mandatet inneholder en begrensning på investeringer i forretningsområder hvor GC Rieber Gruppen ellers er tungt investert.

Som kjent er historisk avkastning ikke en garanti for fremtidig avkastning. For tiden er dette et tema som debatteres mye i finansbransjen og blant makroøkonomer. Det er en rekke forhold som peker mot at forventet avkastning på kapital de neste årene kan bli lavere enn det man har sett de siste 10 årene. Demografi, befolkningsvekst, lavere produktivitsvekst, knappere ressurstilgang, ESG-fokus og reversert globalisering er noen av de viktigste faktorene som vil kunne bidra til dette. En prising som ligger over historisk gjennomsnitt gir også en større nedsiderisiko enn normalt.

2022 ble et svært spesielt år i finansmarkedet. Kombinasjonen av geopolitisk uro, fortsatt utfordringer i flere verdikjeder globalt, store svingninger i råvarepriser, økende inflasjon

og hurtig renteoppgang bidro til svake finansmarkeder internasjonalt. Flere av de amerikanske børsene opplevde det svakeste året siden finanskrisen. Mange aktivaklasser ga en avkastning langt under det man kan forvente. Oslo Børs klarte seg relativt godt som følge av en sterk oljepris.

I sum oppnådde GC Rieber Fortunas portefølje en avkastning på 1,2 %, mot avkastningskravet på 6,5 %. Aksjeandelen har i løpet av året ligget på ca. 36 %. Relativt sett er dette et godt resultat i et vanskelig år. Selskapet har lyktes med sin taktiske eksponering og hatt gevinst på sikringsinstrumenter. Særlig har eksponering mot aksjer og obligasjoner i oljesektoren bidratt til et positivt resultat.

Selskapet har også en mindre andel investeringer i unoterte aksjer, såkornfond og venturefond. Denne delen av porteføljen gav ikke vesentlig avkastning i 2022, men har fremdeles et spennende potensiale.

Selskapet har ingen langsiktig gjeld.

GC Rieber Fortuna videreutvikles på grunnlag av GC Riebers strategi og forretningsprinsipper, herunder vurderinger vedrørende Good Corporate Governance (god virksomhetsstyring) og CSR (samfunnsansvar). I tillegg følger selskapet NBIM's («Oljefondet») retningslinjer for ansvarlige investeringer.

Selskapet har per dags dato ingen ansatte, men har leid inn CFO i GC Rieber AS som adm.dir/ ansvarlig forvalter.

FAKTA GC RIEBER FORTUNA

- Håndterer finansielle investeringer i et nasjonalt og internasjonalt kapitalmarked.
- Etablert som eget forretningsområde i januar 2020
- Opererer med en konservativ risikoprofil og veldiversifisert portefølje mht. aktivaklasser, geografi, bransjer og forvaltere/utstedere

NØKKELTALL FORTUNA

Driftsresultat	-4
Netto finans	8
Resultat før skatt	4
Totalkapital	714

Snarveier

[Kjære venner av GC Rieber](#)

[Nøkkeltall](#)

[Ledergruppen](#)

[Styret](#)

[GC Rieber Shipping](#)

[GC Rieber Compact](#)

[GC Rieber VivoMega](#)

[GC Rieber Salt](#)

[GC Rieber Fortuna](#)

[GC Rieber Eiendom](#)

[Glimt fra året](#)

[Årsberetning](#)

[Regnskap](#)

[Konsernet GC Rieber](#)

[Regnskap](#)

[GC Rieber AS](#)

[Revisors beretning](#)

[Financial Statement](#)

[GC Rieber Group](#)

[Annual Directors' Report](#)



GC Rieber Eiendom

GC Rieber Eiendom har hatt et driftsmessig sterkt år med høy utleiegrad i alle bygg. Det krevende makrobildet med høy inflasjon og raskt økende renter har imidlertid ført til et fall i eiendomsverdier. Dette har samlet sett bidratt til et negativt årsresultat for eiendomskonsernet i 2022.

I 2022 har vi gledet oss over å ha ristet av oss Covid-19 pandemien. Likevel har det ikke manglet utfordringer i makro-omgivelsene. Krig i Europa, energikrise og råvaremangel har påvirket oss gjennom økninger både i inflasjon og renter. Dette har blant annet gitt et press på eiendomsverdiene i GC Rieber Eiendom.

Snarveier

[Kjære venner av GC Rieber](#)

[Nøkkeltall](#)

[Ledergruppen](#)

[Styret](#)

[GC Rieber Shipping](#)

[GC Rieber Compact](#)

[GC Rieber VivoMega](#)

[GC Rieber Salt](#)

[GC Rieber Fortuna](#)

[GC Rieber Eiendom](#)

[Glimt fra året](#)

[Årsberetning](#)

[Regnskap](#)

[Konsernet GC Rieber](#)

[Regnskap](#)

[GC Rieber AS](#)

[Revisors beretning](#)

[Financial Statement](#)

[GC Rieber Group](#)

[Annual Directors' Report](#)

Økte priser har bidratt til høyere byggekostnader og større usikkerhet i investeringsbeslutninger. I denne situasjonen drar GC Rieber Eiendom nytte av gode beliggenheter på våre bygg, mange og solide leietakere og lange løpende leiekontrakter. I tillegg er GC Rieber Eiendom finansielt robust, noe som kommer godt med i nedgangstider.

Det har vært en del omsetning av GC Rieber Eiendom aksjen i 2022 og selskapet hadde ved utgangen av året 152 aksjonærer. Det er fortsatt et mål å levere resultater som er attraktive for flere investorer og som dermed kan øke likviditeten i aksjen ytterligere.

Ved starten av 2023 er GC Rieber Eiendom AS et solid eiendomsselskap, med betydelig kapital og et solid team, rigget for videre vekst og utvikling. I tillegg til fullt fokus på nye reguleringsplaner og bygging, vil fokuset i 2023 være tiltak som gjør at våre leietakere og gjester får en positiv opplevelse, ny inspirasjon, ny energi og en effektiv arbeidshverdag.

Generell markedsbeskrivelse

Leiemarkedet i Bergen vurderes som godt. Ved utgangen av 2022 er ledigheten i Bergen 8,2 %, samme nivå som i 2021. Det er stor forskjell i ledighet mellom bydelene. Etterspørselen etter kontorlokaler i våre bygg oppleves som tilfredsstillende, med lav ledighet og økende leiepriser.

2022 ble et år med færre næringseiendoms-transaksjoner i Bergen, ikke minst i lys av et krevende makrobilde. Prime yield, mål for de beste eiendommenes direkteavkastning, i Bergen vurderes nå å ligge på 4,25 %, opp fra 3,75 % i 2021. I 2023 forventer næringsmeglerne at prime yield vil ligge i området 4,25 % til 4,50 %.

Marineholmen – bridging great people

Marineholmen utvikles til et sentrumsnært innovasjonsdistrikt og huser over 150 virksomheter og 3.500 ansatte, hvor majoriteten er knyttet til havnæringene. Gjennom 2022 er det jobbet videre med reguleringsplanen på Marineholmen. I tillegg til å øke næringsklyngen, planlegges det å bygge boliger på store deler av området. GC Rieber Eiendom ønsker å bidra til å realisere byens målsetning for boligbygging, både sentrumsnært og ved knutepunkter.

Solheimsviken – en etablert klynge innen fintech & energi

Merkevaren Solheimsviken bygger på områdets lange historie. Solheimsviken som i dag huser over 5.000 leietakere, har over tid blitt konvertert fra verftsområde til forretningsdistrikt. Dette er et område i stor utvikling.

I 2022 startet vi byggingen av Krohnen i Solheimsviken, det mest ambisiøse næringsbygget i Bergen når det kommer til klimavennlighet. Krohnen vil bli det første

bygget i Bergen som oppnår den høyhengende «Noll Co2 sertifiseringen», hvor det stilles krav om at Co2 skal gå i balanse i hele byggets levetid. Bygget vil stå ferdig i 2. kvartal 2024 og ha plass til 300 nye arbeidsplasser.

Bontelabo – Fishpacking district

I 2022 er det blitt arbeidet videre med en revitalisering av Bontelabo. Store arealer er rehabilitert til topp moderne fasiliteter for Bergen kommune og Norges Handelshøyskole. Vi ønsker å dele opp eksisterende bygningsmasse for å tilgjengeliggjøre og skape nytt liv på en av byens beste tomter. Det er igangsatt et arbeid med ny reguleringsplan for «fryseboksen» for å kunne oppføre et nybygg som er noe mindre enn eksisterende bygningsmasse.

Birkelandshagen – en vital og grønn bydel

Birkelandshagen ligger sentralt til på Birke-land utenfor Bergen. Med to bybanestopp i umiddelbar nærhet, og kort vei til Bergen Lufthavn, har området svært god kollektivdekning. I 2022 har det vært arbeidet videre med ny reguleringsplan for Birkelandshagen. GC Rieber Eiendom har en 50/50 samarbeids-avtale (JV) med boligbyggeren JM Norge om å utvikle 150–200 boliger i bydelen.

Snarveier

[Kjære venner av GC Rieber](#)

[Nøkkeltall](#)

[Ledergruppen](#)

[Styret](#)

[GC Rieber Shipping](#)

[GC Rieber Compact](#)

[GC Rieber VivoMega](#)

[GC Rieber Salt](#)

[GC Rieber Fortuna](#)

[GC Rieber Eiendom](#)

[Glimt fra året](#)

[Årsberetning](#)

[Regnskap](#)

[Konsernet GC Rieber](#)

[Regnskap](#)

[GC Rieber AS](#)

[Revisors beretning](#)

[Financial Statement](#)

[GC Rieber Group](#)

[Annual Directors' Report](#)

Innovasjon og bærekraft

FNs bærekraftsmål er implementert i GC Rieber Eiendoms strategi og fungerer som «et kompass for fornuftige beslutninger». GC Rieber Eiendom AS er sertifisert som Miljøfyrtårn, og det utarbeides klimagassregnskap både for eiendomsporteføljen og for forvaltningsselskapet. Sistnevnte danner grunnlag for systematisk reduksjon av Co₂ utslipp.

Vårt sist ferdigstilte nybygg, massivtre-bygget Skipet, vant i 2022 Eiendomsprisen i Bergen. Juryen begrunnet valget med høye bærekraftsambisjoner og nytenkende arkitektur og løsninger. Bygget ble også kåret til Årets trebyggeri sommeren 2022. Nybygget Krohnen vil med sin Noll Co₂ ambisjon sette en ny standard i bransjen.

Selskapet har pekt ut fire bærekraftsmål hvor vi har størst direkte effekt og kan gjøre en størst mulig forskjell:

Nr. 7 «Ren energi for alle»

Nr. 11 «Bærekraftige byer og samfunn»

Nr. 12 «Ansvarlig forbruk og produksjon»

Nr. 13 «Stopp klimaendringene»

Gjennom vår satsing på den marine klyngen på Marineholmen bidrar vi også i særlig grad til bærekraftsmål nr. 14 «Livet under vann».

GC Rieber Eiendom har siden 2012 benyttet miljøsystemet Breeam, en standard for tredjeparts miljøklassifisering av næringsbygg i Norge og internasjonalt. I dag oppfyller alle eksisterende bygg kravene for klassifiseringen Breeam In Use. Det er klare paralleller mellom Breeam og FN's bærekraftsmål.

Solheimsviken og Marineholmen peker seg ut som vitale urbane innovasjonsdistrikt og har høstet anerkjennelse internasjonalt. Områdene våre skal være åpne og innbydende for alle i byen. Vi ønsker å bidra til å bygge ned forskjellene mellom bydelene ved å legge til rette for tilgjengelighet, gratistilbud, delingsøkonomi, gjestehavn og kulturtilbud. Bystrand, Makerspace, VilVite og Cornerteateret er eksempler på slike tilbud som blir benyttet av både lokale og tilreisende. Her blir det også lagt til rette for nye bedrifter og arbeidsplasser innenfor bærekraftige næringer som marin, teknologi og finans.

FAKTA GC RIEBER EIENDOM

- *Et integrert eiendomsselskap som utvikler, eier, drifter, leier ut og selger næringsbygg i Bergen.*
- *Selskapet har fokus på helhetlig byutvikling for å skape gode steder for å bo, arbeide og leve.*
- *Målsetningen til selskapet er å være ledende innenfor både utvikling og forvaltning, og på denne måten skape verdier og bærekraft for fremtidige generasjoner.*

GC Rieber Eiendoms største næringsområder er innovasjonsdistriktet Marineholmen og Solheimsviken i tillegg til Bontelabo og Birkelandshagen.

NØKKELTALL (I MNOK)

Driftsinntekter	517
Driftsresultat	33
Resultat før skatt	-19
Totalkapital	5 321

Glimt fra året

Snarveier

[Kjære venner av GC Rieber](#)

[Nøkkeltall](#)

[Ledergruppen](#)

[Styret](#)

[GC Rieber Shipping](#)

[GC Rieber Compact](#)

[GC Rieber VivoMega](#)

[GC Rieber Salt](#)

[GC Rieber Fortuna](#)

[GC Rieber Eiendom](#)

[Glimt fra året](#)

[Årsberetning](#)

[Regnskap](#)

[Konsernet GC Rieber](#)

[Regnskap](#)

[GC Rieber AS](#)

[Revisors beretning](#)

[Financial Statement](#)

[GC Rieber Group](#)

[Annual Directors' Report](#)



Januar

I årsskiftet 2021/22 ble det rettet et tilbud til aksjonærene i **GC Rieber AS** om salg og/eller bytte av aksjer mot aksjer i **GC Rieber Eiendom**. Etter endringen ble **GC Rieber Fondet** eier av om lag halvparten av GC Rieber Gruppen. I tillegg ble antall aksjonærer mer enn halvert. Som en del av omstruktureringen solgte GC Rieber AS seg ned til ca 45 % eierandel i GC Rieber Eiendom.

Første januar startet Susanne Almestad som ny direktør for **GC Rieber Compact**. Susanne har lang erfaring fra ulike lederroller i næringsmiddelindustrien, både nasjonalt og internasjonalt.

GC Rieber Salt lanserte Norsal. Den nye produktserien inneholder salter til fiskeri, akva og næringsmiddel og består av produktene, Norsal Sea, Norsal Rock og Norsal Blend.



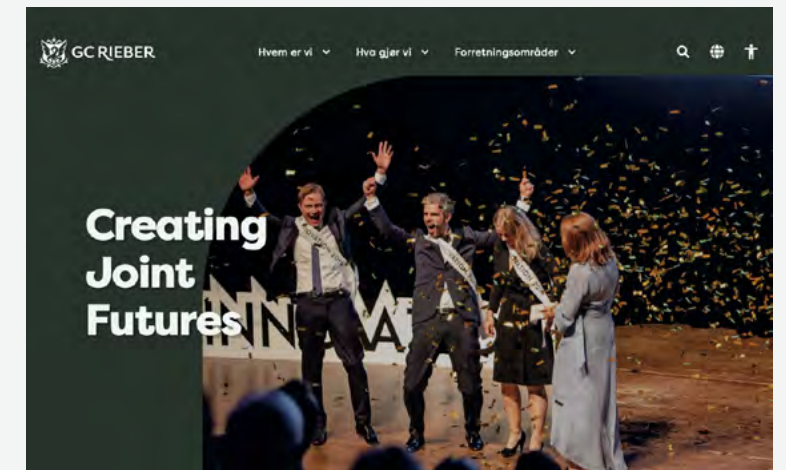
Foto: Marius Beck Dahle

Februar

GC Rieber Shipping solgte IMR-skipet Polar Onyx. Skipet var selskapets siste innenfor segmentet Subsea and Renewables og salget markerte en milepæl i GC Rieber Shippings strategi med fokus på redusert oljeeksponering og satsning på fornybar energi. Gjennom salget ble GC Rieber Shipping gjeldfri og fikk frigjort vesentlig investeringskapasitet.

Mars

Som en konsekvens av krigen i Ukraina besluttet **GC Rieber Shipping** å trekke seg ut av Russland. Selskapet, som har vært til stede i Russland siden 2006, har på nåværende tidspunkt ingen aktivitet igjen i landet.



April

Som en viktig del av GC Riebers satsing på digital kommunikasjon fikk hele **GC Rieber Gruppen** nye nettsider i 2022.



Foto: Francisco Munoz

Mai

GC Rieber Eiendom vant Eiendomsprisen 2022. Med sin ambisiøse miljøprofil var det massivtrebygget «Skipet» som gjorde at GC Rieber stakk av med prisen.

Snarveier

[Kjære venner av GC Rieber](#)

[Nøkkeltall](#)

[Ledergruppen](#)

[Styret](#)

[GC Rieber Shipping](#)

[GC Rieber Compact](#)

[GC Rieber VivoMega](#)

[GC Rieber Salt](#)

[GC Rieber Fortuna](#)

[GC Rieber Eiendom](#)

[Glimt fra året](#)

[Årsberetning](#)

[Regnskap](#)

[Konsernet GC Rieber](#)

[Regnskap](#)

[GC Rieber AS](#)

[Revisors beretning](#)

[Financial Statement](#)

[GC Rieber Group](#)

[Annual Directors' Report](#)



Juni

Som en del av **GC Rieber VivoMegas** vekststrategi ble trinn 5-utvidelsen av den eksisterende fabrikk fullført i juni 2022. Allerede september samme år, tok selskapet fatt på neste del av denne prosessen og satt spaden i jorden for trinn 6. Dette trinnet inkluderer bygging av et helt nytt anlegg, og investeringen er den største i selskapets historie.



September

GC Rieber Salt var først i Norden med å publisere EPDer på havsalt og steinsalt. EPDer er tredjeparsverifiserte dokumenter med informasjon om produktets miljøprestasjon gjennom hele livssyklusen og en viktig del av GC Rieber sin miljøsatsing.



Oktober

GC Rieber Shipping la inn bestilling på to «Windkeeper»-skip, bygget på et katamarankonsept. Windkeeper har et innovativt design som gir en rekke fordeler i det voksende markedet for drift av vindparker til havs. Windkeeper kan blant annet skille med betydelig lavere miljøavtrykk enn ettskrogsskip, sikrere drift under krevende forhold, lavere driftskostnader og mulighet for helelektrisk drift.

Desember

Jan Roger Bjerkestrand ble ansatt som ny adm.dir. for **GC Rieber AS** og **GC Rieber Gruppen**. Jan Roger skal overta etter Paul Chr. Rieber den 1. juni 2023, og vil være den første adm.dir. i selskapets historie som ikke er direkte etterkommer av grunnlegger Gottlieb Christian Rieber. Jan Roger kommer fra stilling som adm.dir. i datterselskapet GC Rieber VivoMega.

November

Gjennom tett samarbeid mellom R&D og kommersielt team har **GC Rieber VivoMega** utviklet et nytt konsentrat basert på mikroalger. Mikroalger er en plantebasert råvare som kommer fra havet og er opprinnelsen til omega-3 EPA og DHA hos andre arter, som fisk. Dette er et høyverdig, vegansk alternativ til fiskeolje. Første kommersielle produksjon fant sted i november 2022.

Med eksport av bortimot 100 000 kartonger satt **GC Rieber Compact India** ny rekord i november. Volumet er det høyeste noensinne for selskapet.



Snarveier

[Kjære venner av GC Rieber](#)

[Nøkkeltall](#)

[Ledergruppen](#)

[Styret](#)

[GC Rieber Shipping](#)

[GC Rieber Compact](#)

[GC Rieber VivoMega](#)

[GC Rieber Salt](#)

[GC Rieber Fortuna](#)

[GC Rieber Eiendom](#)

[Glimt fra året](#)

[Årsberetning](#)

[Regnskap](#)

[Konsernet GC Rieber](#)

[Regnskap](#)

[GC Rieber AS](#)

[Revisors beretning](#)

[Financial Statement](#)

[GC Rieber Group](#)

[Annual Directors' Report](#)

Årsberetning

Styrets årsberetning 2022

Snarveier

[Kjære venner av GC Rieber](#)

[Nøkkeltall](#)

[Ledergruppen](#)

[Styret](#)

[GC Rieber Shipping](#)

[GC Rieber Compact](#)

[GC Rieber VivoMega](#)

[GC Rieber Salt](#)

[GC Rieber Fortuna](#)

[GC Rieber Eiendom](#)

[Glimt fra året](#)

[Årsberetning](#)

[Regnskap](#)

[Konsernet GC Rieber](#)

[Regnskap](#)

[GC Rieber AS](#)

[Revisors beretning](#)

[Financial Statement](#)

[GC Rieber Group](#)

[Annual Directors' Report](#)

Om GC Rieber

GC Rieber AS er et privat aktivt eierselskap for en portefølje av ulike virksomheter. Ved utgangen av 2022 besto porteføljen av strategiske eierposter i GC Rieber Shipping (77 %), GC Rieber Compact (100 %), GC Rieber VivoMega (68 %), GC Rieber Salt (100 %), GC Rieber Fortuna (100 %) og GC Rieber Eiendom (45 %). Av disse konsolideres de fem første i konsernets tall, mens investeringen i GC Rieber Eiendom er vurdert som tilknyttet selskap.

GC Rieber har opprinnelse som familieselskap fra 1879 og har dokumenterte resultater for godt samfunnsansvar og bærekraft som integrerte deler av virksomhetens strategi og drift. Selskapet er i dag eiet av Rieber-familien og de allmennyttige stiftelsene GC Rieber Fondene med om lag halvparten hver. GC Riebers visjon er «**Creating Joint Futures**» og alle virksomhetene har et felles verdigrunnlag og merke.

Forretningsmodellen er basert på selvstendige forretningsområder med sterke markedsposisjoner, mangfoldige kompetansebasert, høy innovasjonstakt og god bærekraft. GC Rieber har høye ambisjoner om videre satsing på innovasjon og bærekraft. Både i de eksisterende virksomhetene og i innovasjons- og investeringsprosjektet GROWIT, utvikles nye bærekraftige forretningsområder for fremtiden.

GC Rieber har hovedkontor i Bergen og operative datterselskaper og tilknyttet virksomhet i Norge, Danmark, Sverige, Island, Færøyene, Tunisia, Sør-Afrika, India og Australia. Gruppen har en samlet omsetning på ca. kr 2 milliarder, en totalbalanse på ca. kr 5 milliarder, om lag 500 arbeidsplasser og ca. 70 aksjonærer.

For informasjon om forretningsområdene og deres markedsområder vises til selskapets årsrapport og hjemmesiden www.gcrieber.com

Hovedintrykk

Det 143. regnskapsår ble godt for GC Rieber Gruppen. Til tross for høy geopolitisk usikkerhet og store bevegelser i verdi- og forsyningskjeder, ble det gjort mange gode grep som styrket gruppen på kort og lang sikt.

Omsetningen økte fra kr 2.048 mill. i 2021 til kr 2.288 mill. i 2022. Driftsresultatet ble kr 235 mill. mot kr 6 mill. året før, mens resultat før skatt ble kr 625 mill., som er et av de beste i selskapets historie, mot kr 366 mill. i 2021. Egenkapitalavkastningen ble 13,1 % mot 8,2 % året før. Det er bygget opp ytterligere merverdier gjennom 2022.

Den er store variasjoner i den underliggende driften i virksomhetene. GC Rieber VivoMega og GC Rieber Salt leverte svært gode resultater. GC Rieber Compact har gjennomført en hurtig og stor snuoperasjon som gav et godt resultat for første gang på flere år. I GC Rieber Shipping er den 7 år lange snuoperasjonen sluttført, med gode (ikke kontantgenererende) resultater. Kapitalforvaltningen i GC Rieber Fortuna var preget av de turbulente kapitalmarkedene og

Snarveier

[Kjære venner av GC Rieber](#)

[Nøkkeltall](#)

[Ledergruppen](#)

[Styret](#)

[GC Rieber Shipping](#)

[GC Rieber Compact](#)

[GC Rieber VivoMega](#)

[GC Rieber Salt](#)

[GC Rieber Fortuna](#)

[GC Rieber Eiendom](#)

[Glimt fra året](#)

[Årsberetning](#)

[Regnskap](#)

[Konsernet GC Rieber](#)

[Regnskap](#)

[GC Rieber AS](#)

[Revisors beretning](#)

[Financial Statement](#)

[GC Rieber Group](#)

[Annual Directors' Report](#)

kom ut med et mindre overskudd. GC Rieber Eiendom driver godt, men på grunn av (ikke kontantgenererende) nedskrivninger ble det et negativt sluttresultat. Morselskapet GC Rieber AS `resultat før skatt ble kr 404 mill. mot kr 386 mill. året før og kr 394 mill. etter skatt mot kr 380 mill. året før.

GC Riebers balanse og likviditetssituasjon er robust. Egenkapitalandelen ved utgangen av 2022 var 73,8 %, mot 56,5 % året før.

Nøkkeltall

NØKKELTALL GC RIEBER KONSERN (MNOK)	2022	2021
Samlede driftsinntekter	2 288	2 048
Resultat før skatt	625	366
Egenkapital	3 999	5 552
Totalkapital	5 420	9 830
Avkastning på egenkapitalen (før skatt)	13,1 %	8,2 %
Avkastning på totalkapitalen (før skatt)	8,7 %	5,4 %
Egenkapitalandel	73,8 %	56,5 %

Viktige hendelser i 2022

- Gjennomført betydelig endring av eiersstrukturen i GC Rieber AS hvor antall aksjonærer ble mer enn halvert og GC Rieber Fondene nå eier om lag halve selskapet
- Salg av skipet «Polar Onyx», som gjorde GC Rieber Shipping gjeldfrie

- Som følge av Russlands brutale angrep på Ukraina ble certepartiet på «Polar Pevek» avsluttet, skipet ble hentet ut av Russland og den russiske virksomheten ble avviklet
- GC Rieber Shipping kontraherte 2 Windkeeper-skip i Tyrkia til fornybarsektoren
- Besluttet og igangsatt historisk stor utbygging ved GC Rieber VivoMega, Kristiansund
- GC Rieber Eiendom igangsatte bygging av nytt bygg i massivtre, «Krohnen» i Bergen
- Historisk gode resultater i GC Rieber VivoMega og GC Rieber Salt
- Betydelig snuoperasjon, godt resultat og fornyet satsing på GC Rieber Compact
- Ansatt Jan Roger Bjerkestrand som ny adm. dir. og konsernleder fra 01.06.23

Finans

GC Riebers strategi er å ha tilstrekkelig likviditet i form av bankinnskudd, rentebærende papirer og trekkfasiliteter, slik at man til enhver tid kan finansiere drift, investeringer og nye muligheter. Nivået på likviditetsreserven fastsettes på årlig basis utfra omfanget av gruppens virksomhet, risikovurderinger med mer.

GC Rieber Gruppen driver internasjonal virksomhet og er utsatt for ulike risiki, herunder blant annet kreditt-, likviditets-, rente- og valutarisiko. Man benytter ulike finansielle instrumenter for å redusere disse typene av

risiko. Deler av gruppens netto renteeksponering er sikret gjennom fastrentelån og rentesikringsavtaler. Det gjøres en fortløpende evaluering vedrørende sikring av forventet fremtidig netto kontantstrøm. Også direkte investeringer i utenlandske verdipapirer sikres som hovedregel. Sikring gjøres i hovedsak ved å inngå terminforretninger for salg av valuta mot NOK, eventuelt gjennom bruk av valutakonti i konsernkontosystemet.

Styret vurderer gruppens finansielle og likviditetsmessige situasjon som robust. Det understrekes likevel at GC Rieber AS må være rustet til å støtte oppunder investeringer i forretningsområdene hvis disse opplever aktivitetsbortfall. Samtidig skal man ha reserver til å kunne gripe muligheter når de oppstår. Det er skissert et handlingsrom for å skaffe seg ytterligere likviditet hvis det skulle være nødvendig.

Verdensøkonomien har i 2022 vært utsatt for flere sjokk. Invasjonen av Ukraina bidro til stigende råvarepriser og en energikrise som har ført til verdikjedeutfordringer i flere bransjer. Påfølgende inflasjon medførte en av de hurtigste og kraftigste renteoppgangene vi har sett historisk. Dette har ført til avtagende vekst globalt sett. Underveis har finansmarkedet også vært utsatt for store svingninger. Utsiktene for 2023 er vesentlig svakere enn normalt hvis man ser på anslag for global BNP-utvikling.

Snarveier

[Kjære venner av GC Rieber](#)

[Nøkkeltall](#)

[Ledergruppen](#)

[Styret](#)

[GC Rieber Shipping](#)

[GC Rieber Compact](#)

[GC Rieber VivoMega](#)

[GC Rieber Salt](#)

[GC Rieber Fortuna](#)

[GC Rieber Eiendom](#)

[Glimt fra året](#)

[Årsberetning](#)

[Regnskap](#)

[Konsernet GC Rieber](#)

[Regnskap](#)

[GC Rieber AS](#)

[Revisors beretning](#)

[Financial Statement](#)

[GC Rieber Group](#)

[Annual Directors' Report](#)

Kombinert med et urolig geopolitisk bilde kan utslagene forverres ytterligere. Tilsvarende vil det ikke være unaturlig med høy volatilitet i finansmarkedene fremover.

GC Rieber Gruppen har en god dialog med banker og finansinstitusjoner og opplever god interesse for å finansiere prosjekter i regi av GC Rieber-selskapene.

Endring i likviditet utgjør for konsernet i 2022 kr -473 mill., hvorav kr 93 mill. fra operasjonelle aktiviteter, kr 264 mill. fra investeringsaktiviteter og kr -830 mill. fra finansieringsaktiviteter. Investeringsaktiviteten har i 2022 vært størst innen GC Rieber VivoMega, mens GC Rieber Shipping nå har besluttet et nybyggingsprogram som vil gi økt investeringstakt fra 2023 og utover. Som tilknyttet selskap, inngår ikke GC Rieber Eiendoms kontantstrøm i konsernregnskapet. GC Rieber Eiendom har imidlertid også betydelig investeringsaktivitet i 2022.

Det har blitt betalt utbytte med kr 10 mill. til aksjonærene i datterselskaper innen gruppen. Fra GC Rieber AS ble det betalt utbytte med kr 82 mill. i 2022.

Konsernets kortsiktige gjeld utgjorde per 31.12.22 kr 736 mill., som utgjør 52 % av den samlede gjeld, mot kr 692 mill. og 16 % i fjor.

I samsvar med regnskapslovens § 3-3a bekreftes det at forutsetningen for fortsatt drift er til stede.

Kompetanse

«**Creating Joint Futures**» er GC Riebers visjon for fremtiden. Vi jobber for å oppfylle dette med støtte i kjerneverdiene Kreativitet, Driftighet og Ansvarlighet og med forankring i GC Riebers 10 leveregler. Vår ambisjon er at GC Rieber skal ha et innovativt og inkluderende arbeidsmiljø hvor vi fremmer kompetanse- og talentutvikling, mangfold og inkludering.

Ved utgangen av 2022 var det til sammen 388 direkte ansatte i gruppen, mot 442 året før. Det var 136 kvinnelige ansatte (35 %) mot 153 (35 %) i 2021 og 252 mannlige ansatte (65 %) mot 289 (65 %) i 2021. Det var 53 innleide medarbeidere i utenlandske selskap. De store endringene skyldes blant annet at GC Rieber Eiendom nå vurderes som tilknyttet selskap. I GC Rieber Eiendom var det 43 ansatte, mot 39 året før. Samlet omfatter derved GC Rieber Gruppen 484 arbeidsplasser mot 567 i 2021. Styret takker alle medarbeidere for god innsats i 2022.

Mangfold omfatter alder, kjønn, erfaring, kompetanse, etnisitet, kulturell bakgrunn, religion, verdier, seksuell legning og funksjons-hemminger. Inkludering betyr for oss at alle i GC Rieber skal føle de er del av et fellesskap hvor de kan yte sitt beste. Det er fastsatt målsettinger og iverksatt aktiviteter for å videreutvikle den kjønnsmessige balansen i gruppen. Det legges ekstra vekt på å styrke det kjønnsmessige mangfoldet ved rekrutteringer og stillingsendringer, på lederutviklingskurs og ved sammensetning av lederteam. Konkret gjelder en policy om kjønnsmessig balanse av kandidater til lederstillinger, spesielt for topplederroller.

Eierselskapets ledergruppe besto ved utgangen av 2022 av 2 kvinner (40 %) og 3 menn (60 %). Kvinneandelen er 37 % i snitt i alle ledergruppene. Det er 1 kvinne (17 %) og 5 menn (83 %) blant selskapslederne i virksomhetene. I fag- og mellomlederstillinger i gruppen er kvinneandelen 45 %. I styrene er det også god kjønnsmessig balanse, hvor flere selskaper har 50 % eller høyere kvinneandel. I eierselskapets styre (konsernstyret) er kvinneandelen 50 %.

Med bakgrunn i at adm.dir. Paul Chr. Rieber etter avtale fratrer stillingen ved fylte 65 år våren 2023, har styret ansatt Jan Roger Bjerkestrand som selskapets og gruppens nye adm.dir. med tiltredelse 01.06.2023. Styret er svært glad for at man har lykket med å rekruttere Bjerkestrand til denne rollen, idet han

Snarveier

[Kjære venner av GC Rieber](#)

[Nøkkeltall](#)

[Ledergruppen](#)

[Styret](#)

[GC Rieber Shipping](#)

[GC Rieber Compact](#)

[GC Rieber VivoMega](#)

[GC Rieber Salt](#)

[GC Rieber Fortuna](#)

[GC Rieber Eiendom](#)

[Glimt fra året](#)

[Årsberetning](#)

[Regnskap](#)

[Konsernet GC Rieber](#)

[Regnskap](#)

[GC Rieber AS](#)

[Revisors beretning](#)

[Financial Statement](#)

[GC Rieber Group](#)

[Annual Directors' Report](#)

kjenner GC Rieber godt fra sine 12 år som leder av GC Rieber VivoMega AS. Styret ser frem til et godt samarbeid med ny adm.dir.

GC Riebers Lederforum, som består av 34 av gruppens ledere, har hatt to samlinger i 2022, med fokus på bærekraft, innovasjon og kommunikasjon. Satsing på kompetanseutvikling er avgjørende både for langsiktig forretningsmessig suksess og for medarbeidernes trivsel og relasjon til GC Rieber som arbeidsgiver.

Alle aktiviteter rettet mot kompetansebygging og innovasjonskultur er samlet under en felles paraply som vi kaller GROW – GC Rieber Our Way. I GROW inngår blant annet lederutviklingsprogrammet Lead by Example og mentorprogrammet GROW PARTNERSHIP som igangsettes i 2023.

Arbeidsmiljøet betraktes som godt i GC Rieber. Turnover i gruppen er 8,3 %, mot 4,6 % året før. Sykefraværet i gruppen var på 3,8 %, mot 2,8 % året før. Det gjennomføres årlige klimaundersøkelser og vernerunder og tilbys privat helseforsikring og årlig individuell helseundersøkelse til alle medarbeidere i Norge. I 2022 er det rapportert om 40 uønskede arbeidshendelser og arbeidsulykker mot 36 i 2021. Dette var i all hovedsak mindre hendelser hvor 7 av hendelsene i 2022 medførte kortere eller lengre sykefravær mens 33 ikke medførte fravær.

På teknologisiden har 2022 vært preget av et stadig mer krevende cyber-trusselbilde. Vi har ikke hatt alvorlige hendelser i løpet av året. Sammen med vår driftspartner jobber vi kontinuerlig for å sikre selskapets infrastruktur og data. Vi har fokus på en kontinuerlig forbedring av brukernes digitale kompetanse og bevissthetstrening. Så godt som alle selskap i gruppen er nå gått over på egne skybaserte ERP-løsninger, samtidig som de gode synergieffektene på kompetansesiden er beholdt gjennom å velge samme plattform.

I eierselskapet og i virksomhetene, er det ca. 20 uavhengige styremedlemmer. Valg av styremedlemmer foretas på bakgrunn av kompetanse, erfaring, mangfold og verdigrunnlag. Det praktiseres utskifting av minst ett styremedlem innen gruppen hvert år. Styrehonorarene fastsettes på basis av ansvar, tidsforbruk og honorarnivå i markedet. Det er ikke inngått særskilte bonusavtaler, opsjonsordninger eller sluttvederlagsordninger for styreleder eller adm.dir. Alle styrene foretar en årlig egenevaluering. Retningslinjene for god virksomhetsstyring gjennomgås regelmessig. Det er tegnet ansvarsforsikring som dekker erstatningsansvar og kostnader knyttet til evt. skadekrav for styremedlemmer og daglig leder. Forsikringen dekker uaktsomhet, men ikke forsett.

Innovasjon og bærekraft

2022 var preget av høyt aktivitetsnivå innenfor GC Riebers innovasjons- og investeringsmandat GROWIT. GROWIT initierte og gjennomførte en rekke innovasjonsprosesser og prosjekter i porteføljen til GC Rieber.

Konsernstyret allokerte i 2020 kr 100 mill. til investeringer i tidligfase- og vekstselskaper innfor våre verdikjeder samt til interne spin-offs. Vi investerte i løpet av året i 5 nye spennende oppstartselskaper, i tillegg til oppfølgingsinvesteringer i 2 eksisterende porteføljeselskaper. De nye selskapene er:

- *Fjorda AS, høykonsentrerte omega-3 kapsler til det kinesiske markedet*
- *Saferock AS, en sementtype med 80 % lavere CO2 avtrykk enn tradisjonell sement*
- *Hyrex AS, hydrogenbasert fremdriftssystem for båter*
- *VGAN, norsk merkevare med fokus på miljø og bærekraft, bl.a. veganske sjokolader*
- *Scandinavian Ocean Minerals AB, bærekraftig høsting av havbunnsmineraler*

I innovasjonskonkurransen Innovation Challenge deltok 25 medarbeidere i 6 tverrfaglige team. Entusiasmen var stor og på finaldagen ble våre kollegaer fra GC Rieber Compact India kåret som vinnere med et nytt ernæringspulver tilpasset det lokale indiske markedet.

Snarveier

[Kjære venner av GC Rieber](#)

[Nøkkeltall](#)

[Ledergruppen](#)

[Styret](#)

[GC Rieber Shipping](#)

[GC Rieber Compact](#)

[GC Rieber VivoMega](#)

[GC Rieber Salt](#)

[GC Rieber Fortuna](#)

[GC Rieber Eiendom](#)

[Glimt fra året](#)

[Årsberetning](#)

[Regnskap](#)

[Konsernet GC Rieber](#)

[Regnskap](#)

[GC Rieber AS](#)

[Revisors beretning](#)

[Financial Statement](#)

[GC Rieber Group](#)

[Annual Directors' Report](#)

Omsorg for omgivelsene har vært en integrert del av virksomheten til GC Rieber siden starten for 143 år siden. Etableringen av GC Rieber Fondene i 1929 er et synlig bevis på dette. I dag eier GC Rieber Fondene om lag halvparten av GC Rieber og halve verdiskapingen i selskapet går derfor over tid til de formål som GC Rieber Fondene støtter innenfor helse, kultur og friluftsliv. Ivaretagelse av samfunnet som en av de fire interessegruppene til bedriften og integrering av godt samfunnsansvar i strategier og daglige forretninger, er andre eksempler på dette.

GC Rieber tar del i et stort antall sertifiseringer og rapporteringsregimer nasjonalt og internasjonalt. Blant annet har GC Rieber Gruppen siden 2010, vært tilknyttet FN-initiativet UN Global Compact. Vi arbeider også aktivt med FNs bærekraftsmål på selskapsnivå. Det er igangsatt et omfattende arbeid med GRI-rapportering og klimarapportering i alle selskapene i gruppen. Vi har målsatt å være klimanøytrale fra 2030.

I GC Rieber har vi i mange år hatt en egen Code of Conduct for å sikre kvalitet i leverandørkjeder og partnerskap. Siden innføringen av den nye Åpenhetsloven har vi i tillegg systematisert innsatsen for menneskerettigheter og anstendige arbeidsforhold. Vi har fokusert på rollen som arbeidsgiver gjennom nærmere oppfølging av ansatte, og i rollen som innkjøper

har vi vært tettere på leverandørkjeder og forretningspartnere. GC Rieber Gruppens etiske retningslinjer gjelder for alle medarbeidere. Her er menneskerettigheter og anstendige arbeidsforhold sentrale tema. Vi har også arbeidet systematisk med aktsomhetsvurderinger i tråd med OECDs retningslinjer for flernasjonale selskaper. Vi har forankret arbeidet med aktsomhetsvurderinger i ledelse og i styrene, det er gjennomført en overordnet kartlegging av bedriftenes virksomhetsområder og leverandørkjeder, og det er gjennomført dyptgående risikovurderinger rundt de prioriterte risikoområdene. En egen redegjørelse for aktsomhetsvurderinger vil bli publisert på www.gcrieber.no/baerekraft innen 30.juni 2023.

Både forretningspartnere, banker og investorer bruker i dag ESG-rangeringer i sine beslutningsprosesser. GC Rieber har i 2022 sett flere eksempler på at vårt fokus på bærekraft har ført til nye kundeforhold og til gode finansieringsbetingelser for nye prosjekter. Dette er viktige signaler om at de grepene vi tar oppleves viktige og relevante for våre interessenter, og for samfunnet som helhet.

Les mer om vårt bærekraftarbeid på hjemmesiden www.gcrieber.com

Strategi og fremtidsutsikter

Styret og ledelsen har i 2022 drevet virksomheten på basis av et langsiktig mandat fra eierne i GC Rieber. Gjennom forretningsmodellen som aktivt eierselskap er det vektlagt å videreutvikle den eksisterende porteføljen og å ha et aktivt forhold til allokeringen av kapital til de ulike virksomhetene. For å oppnå skalaeffekter og for å opprettholde en ønsket risikofordeling er det et mål at porteføljen skal være godt diversifisert. Styret understreker overfor aksjonærene at man for tiden er overvektet innen eiendom. Man ønsker imidlertid ikke å forhaste seg i forhold til en evt. nedvekting. I lys av markedsutviklingen og de store investeringene som pågår innen flere av forretningsområdene, sammen med eierselskapets gode finansielle situasjon, vil man overvåke og vurdere situasjonen fortløpende.

Eierselskapet har en robust balanse og god likviditetsreserve, både for å understøtte virksomhetene, men også for å kunne handle offensivt når muligheter byr seg. Det er etablert en betydelig investeringskapasitet både i eierselskapet og i flere av virksomhetene.

Eierselskapets rolle er å utøve aktivt kompetansebasert eierskap og å støtte og guide utviklingen av de selskapene hvor GC Rieber AS har Eiermessig innflytelse. Det sendes årlige eierbrev til virksomhetene, med forventede avkastningskrav og ønskede

Snarveier

[Kjære venner av GC Rieber](#)

[Nøkkeltall](#)

[Ledergruppen](#)

[Styret](#)

[GC Rieber Shipping](#)

[GC Rieber Compact](#)

[GC Rieber VivoMega](#)

[GC Rieber Salt](#)

[GC Rieber Fortuna](#)

[GC Rieber Eiendom](#)

[Glimt fra året](#)

[Årsberetning](#)

[Regnskap](#)

[Konsernet GC Rieber](#)

[Regnskap](#)

[GC Rieber AS](#)

[Revisors beretning](#)

[Financial Statement](#)

[GC Rieber Group](#)

[Annual Directors' Report](#)

retninger og prioriteringer fra GC Rieber AS som eier. Administrative tjenester innen HR, økonomi, teknologi, merkevare, innovasjon og bærekraft, samt juridisk rådgivning leveres av det interne tjenestesenteret «Services», der hvor det er hensiktsmessig.

Styret er opptatt av å utvikle gruppen og å allokere og reallokere kapital når muligheter oppstår. Man har et langsiktig, industrielt, drifts- og utviklingsorientert eierperspektiv på investeringene. Kjøp og salg av virksomheter, fusjoner og fisjoner er naturlige elementer i denne strategien.

I 2021 ble gjennomført en sammenslåing av de tre selskapene GC Rieber Eiendom AS, Solheimsviken Næringspark AS og Marineholmen Forskningspark AS til ett felles selskap under navnet GC Rieber Eiendom AS. I det sammenslåtte selskapet er det over 100 aksjonærer og GC Rieber AS eier ved inngangen til 2023 ca. 45 % av selskapet. Det har gjennom året vært arbeidet systematisk med å finne en god governance- og rapporteringsmodell for denne investeringen som et tilknyttet selskap (TS).

Risikoeksponeringen i gruppen overvåkes løpende. Det er et mål å avgrense den samlede eksponering mot enkeltbransjer og individuelle store risiki. Motpartrisiko søkes redusert og tapsbegrensende tiltak iverksettes når det er nødvendig.

Det er fortsatt knyttet høy usikkerhet til det geopolitiske bildet som følge av krigen i Ukraina og andre internasjonale konflikter. Risikoen for viktige energikilder, pris- og kostnadsrisiko for råvarer og risikoen for cyberangrep har øket betraktelig. Innenlands har den politiske risikoen øket, konkretisert gjennom plutselige skatteøkninger for næringslivet, uten høringer eller konsekvensvurderinger. Alle disse risikofaktorene fører til større usikkerhet for virksomhetene i GC Rieber Gruppen. Styret ønsker spesielt å understreke overfor aksjonærene at man på grunn av de høye løpende kostnadene knyttet til norske private eiere, må ta ned veksttaket i forhold til det som ellers hadde vært ønskelig. Styret og ledelsen følger utviklingen nøye og har en dynamisk tilnærming for til enhver tid å posisjonere selskapet best mulig i forhold til risikofaktorene. Man er også rede til å gripe de muligheter som det usikre omgivelsbildet byr på, innenfor de finansielle rammer man har tilgjengelig.

Grunnpilarene i selskapets strategi står fast:

- *Utvikle en godt diversifisert portefølje på eiernivå*
- *Opptre langsiktig, industrielt, drifts- og utviklingsorientert*
- *Satse på vekst med utspring fra de eksisterende forretningsområdene*
- *Levere en løpende konkurransedyktig nettoavkastning etter eierskatter*
- *Prioritere bærekraftige virksomheter og prosjekter*

- *Utvikle neste generasjons eierskap (NEXTGEN)*

Med tillegg av en god likviditetsreserve og en endringsorientert organisasjon mener styret at GC Rieber samlet sett er godt rustet for fremtiden. Styret har et grunnleggende positivt markedssyn for alle gruppens virksomheter. For ytterligere beskrivelse av markedsforskningene vises det til porteføljeselskapenes hjemmesider på www.gcrieber.com

Aksjonærforhold

GC Rieber vil over tid gi aksjonærene en konkurransedyktig avkastning på investert kapital i form av løpende netto-utbytter og verdistigning. GC Rieber-aksjen omsettes gjennom DNB og aksjeadministrasjon er ivaretatt gjennom VPS.

Ved årsskiftet 2021/22 ble det, i samarbeid med GC Rieber Fondene, rettet et tilbud til aksjonærene om salg og/eller bytte av aksjer mot aksjer i GC Rieber Eiendom. Tilbudet ble svært godt mottatt og over halvparten av selskapets aksjonærer benyttet seg av tilbudet. Etter gjennomføringen av alle aksjetransaksjonene er GC Rieber Holding AS fortsatt selskapets største enkeltaksjonær, men GC Rieber Fondene eier direkte og indirekte om lag halve GC Rieber. Det foreligger fortsatt ingen planer om børsnotering eller listing av GC Rieber-aksjen på den unoterte listen.

Snarveier

[Kjære venner av GC Rieber](#)

[Nøkkeltall](#)

[Ledergruppen](#)

[Styret](#)

[GC Rieber Shipping](#)

[GC Rieber Compact](#)

[GC Rieber VivoMega](#)

[GC Rieber Salt](#)

[GC Rieber Fortuna](#)

[GC Rieber Eiendom](#)

[Glimt fra året](#)

[Årsberetning](#)

[Regnskap](#)

[Konsernet GC Rieber](#)

[Regnskap](#)

[GC Rieber AS](#)

[Revisors beretning](#)

[Financial Statement](#)

[GC Rieber Group](#)

[Annual Directors' Report](#)

Det har vært en målsetting å tilby aksjonærene utbytter som minst dekker de løpende eierkostnadene for personlige aksjonærer, i form av formuesskatt og utbytteskatt, samt til løpende konkurransedyktig nettoavkastning. Over tid har det vært en utdelingsprosent på ca. 38 % av konsernresultatet, mens målsettingen er minst 20 %. Den så vidt høye utdelingsprosenten er blant annet påvirket av store underskudd i flere år.

I statsbudsjettet for 2022 besluttet regjeringen å mer enn doble eierkostnadene for bedrifter med norske private eiere og i statsbudsjettet for 2023 er disse eierkostnadene ytterligere øket. Det utredes også, men er ikke besluttet, å gjeninnføre arveavgift for den typen av privat norsk eierskap som GC Rieber har. Styret oppfordrer på dette grunnlag aksjonærene

til å være årvåkne i forhold til hvordan man organiserer sitt eierskap til aksjene i GC Rieber og aksjonærene bør holde tilstrekkelig likviditet til å kunne eie aksjene.

Det ble i ekstraordinær generalforsamling den 09.12.2021 besluttet et tilleggsutbytte for 2020 med kr 200,- per aksje, som ble utbetalt til aksjonærene primo 2022. På dette grunnlag ble det ikke besluttet ytterligere utbytte for 2021 for utbetaling i 2022.

Styret foreslår nå et utbytte for 2022 på kr 400,- per aksje, hvorav det er beregnet at ca. kr 230 per aksje (60 %) går til å dekke eierskattene for en typisk personlig aksjonær som benytter bunnfradraget på annen formue, mens ca. kr 170 per aksje (40 %) blir nettoutbytte til aksjonæren.

Bergen 29.03.2023
Styret GC Rieber AS

Camilla Grieg
Styreleder

Per Otto Dyb
Nestleder

Karianne U. Melleby
Styremedlem

Bjart Nygaard
Styremedlem

Cathrine Rieber
Styremedlem

Tore Ulstein
Styremedlem

Paul Chr. Rieber
Adm. dir.

Disponering

DISPONERING GC RIEBER AS	MNOK
Årets resultat	394,3
Avsatt til utbytte	142,8
Overført til annen egenkapital	251,5
Sum disponert	394,3

Snarveier

[Kjære venner av GC Rieber](#)

[Nøkkeltall](#)

[Ledergruppen](#)

[Styret](#)

[GC Rieber Shipping](#)

[GC Rieber Compact](#)

[GC Rieber VivoMega](#)

[GC Rieber Salt](#)

[GC Rieber Fortuna](#)

[GC Rieber Eiendom](#)

[Glimt fra året](#)

[Årsberetning](#)

[Regnskap](#)

[Konsernet GC Rieber](#)

[Regnskap](#)

[GC Rieber AS](#)

[Revisors beretning](#)

[Financial Statement](#)

[GC Rieber Group](#)

[Annual Directors' Report](#)

Regnskap Konsernet GC Rieber 2022

Resultatregnskap

KONSERNET GC RIEBER

Snarveier

[Kjære venner av GC Rieber](#)

[Nøkkeltall](#)

[Ledergruppen](#)

[Styret](#)

[GC Rieber Shipping](#)

[GC Rieber Compact](#)

[GC Rieber VivoMega](#)

[GC Rieber Salt](#)

[GC Rieber Fortuna](#)

[GC Rieber Eiendom](#)

[Glimt fra året](#)

[Årsberetning](#)

[Regnskap](#)

[Konsernet GC Rieber](#)

[Regnskap](#)

[GC Rieber AS](#)

[Revisors beretning](#)

[Financial Statement](#)

[GC Rieber Group](#)

[Annual Directors' Report](#)

ALLE TALL I NOK 1 000	NOTE	2022	2021
DRIFTSINNEKTER OG DRIFTSKOSTNADER			
Salgsinntekt	3	2 228 048	1 892 427
Annen driftsinntekt		49 679	107 335
Vinning ved avgang av anleggsmidler		9 946	47 862
Sum driftsinntekter		2 287 673	2 047 624
Varekostnad			
Varekostnad	4	1 361 134	952 241
Lønnskostnad	5, 6, 7	296 463	331 003
Avskrivning av varige driftsmidler og immaterielle eiendeler	8, 9	59 456	218 267
Nedskrivning av varige driftsmidler og immaterielle eiendeler	8, 9	0	31 850
Annen driftskostnad	6	335 537	508 498
Sum driftskostnader		2 052 591	2 041 860
Driftsresultat		235 082	5 764

ALLE TALL I NOK 1 000	NOTE	2022	2021
FINANSINNEKTER OG FINANSKOSTNADER			
Resultat fra tilknyttet selskap og felleskontrollert virksomhet	10, 11	-70 253	156 730
Gevinst ved salg av virksomhet	2	423 525	174 429
Renteinntekt		11 978	3 314
Annen finansinntekt		56 113	94 856
Valutagevinst (tap)		47 173	6 361
Verdiendring av finansielle instrumenter		-21 245	22 653
Nedskrivning / reversering av nedskrivning av finansielle anleggsmidler		-5 621	1 924
Rentekostnad		-38 804	-72 460
Annen finanskostnad		-12 576	-27 930
Resultat av finansposter		390 289	359 876
Resultat før skattekostnad		625 370	365 640
Skattekostnad	12	-54 569	-28 058
Årsresultat		570 801	337 582
Minoritetens andel		100 396	82 824
Majoritetens andel		470 405	254 758

Balanse – Eiendeler

KONSERNET GC RIEBER

Snarveier

[Kjære venner av GC Rieber](#)

[Nøkkeltall](#)

[Ledergruppen](#)

[Styret](#)

[GC Rieber Shipping](#)

[GC Rieber Compact](#)

[GC Rieber VivoMega](#)

[GC Rieber Salt](#)

[GC Rieber Fortuna](#)

[GC Rieber Eiendom](#)

[Glimt fra året](#)

[Årsberetning](#)

[Regnskap](#)

[Konsernet GC Rieber](#)

[Regnskap](#)

[GC Rieber AS](#)

[Revisors beretning](#)

[Financial Statement](#)

[GC Rieber Group](#)

[Annual Directors' Report](#)

ALLE TALL I NOK 1 000.	NOTE	31.12.2022	31.12.2021
ANLEGGSMIDLER			
IMMATERIELLE EIENDELER			
Konsesjoner, patenter, lisenser, varemerker o.l.	9	17 028	7 417
Utsatt skattefordel	12	20 657	0
Goodwill	9	4 450	1 305
Sum immaterielle eiendeler		42 135	8 722
VARIGE DRIFTSMIDLER			
Tomter, bygninger og annen fast eiendom		149 981	5 249 038
Maskiner og anlegg		379 462	342 696
Skip/skipsbyggingskontrakter		204 325	583 597
Driftsløsøre, inventar og annet utstyr		22 277	64 912
Sum varige driftsmidler	8	756 046	6 240 242
FINANSIELLE ANLEGGSMIDLER			
Investeringer i tilknyttet selskap og felleskontrollert virksomhet	10, 11	1 276 341	217 536
Lån til tilknyttet selskap og felleskontrollert virksomhet	13	24 288	25 330
Investeringer i aksjer og andeler	14	496 199	484 291
Andre fordringer	15	96 633	28 252
Sum finansielle anleggsmidler		1 893 460	755 408
Sum anleggsmidler		2 691 641	7 004 373

ALLE TALL I NOK 1 000.	NOTE	31.12.2022	31.12.2021
OMLØPSMIDLER			
Lager av varer og annen beholdning	16	441 090	314 894
FORDRINGER			
Kundefordringer	17	461 365	303 708
Andre fordringer	13	161 740	95 539
Sum fordringer		623 105	399 247
INVESTERINGER			
Markedsbaserte aksjer	18	212 400	218 453
Markedsbaserte obligasjoner	18	427 393	436 436
Sum investeringer		639 793	654 889
Bankinnskudd, kontanter o.l.	19	1 024 016	1 457 084
Sum omløpsmidler		2 728 005	2 826 114
Sum eiendeler		5 419 646	9 830 487

Balanse – Egenkapital og gjeld

KONSERNET GC RIEBER

Snarveier

[Kjære venner av GC Rieber](#)

[Nøkkeltall](#)

[Ledergruppen](#)

[Styret](#)

[GC Rieber Shipping](#)

[GC Rieber Compact](#)

[GC Rieber VivoMega](#)

[GC Rieber Salt](#)

[GC Rieber Fortuna](#)

[GC Rieber Eiendom](#)

[Glimt fra året](#)

[Årsberetning](#)

[Regnskap](#)

[Konsernet GC Rieber](#)

[Regnskap](#)

[GC Rieber AS](#)

[Revisors beretning](#)

[Financial Statement](#)

[GC Rieber Group](#)

[Annual Directors' Report](#)

ALLE TALL I NOK 1 000	NOTE	31.12.2022	31.12.2021
EGENKAPITAL			
INNSKUTT EGENKAPITAL			
Aksjekapital		25 200	29 400
Egne aksjer		-215	-579
Overkurs		348 613	433 840
Annen innskutt egenkapital		574	574
Sum innskutt egenkapital		374 171	463 235
OPPTJENT EGENKAPITAL			
Annen egenkapital		3 139 135	3 311 696
Sum opptjent egenkapital		3 139 135	3 311 696
Minoritetsinteresser		486 133	1 777 089
Sum egenkapital	20	3 999 440	5 552 020

ALLE TALL I NOK 1 000	NOTE	31.12.2022	31.12.2021
GJELD			
AVSETNING FOR FORPLIKTELSER			
Pensjonsforpliktelser	7	28 592	44 275
Utsatt skatt	12	0	390 379
Andre avsetninger for forpliktelser		503	0
Sum avsetning for forpliktelser		29 094	434 655
ANNEN LANGSIKTIG GJELD			
Gjeld til kredittinstitusjoner	21, 22, 23	310 014	2 738 443
Øvrig langsiktig gjeld	21, 22	344 971	413 026
Sum annen langsiktig gjeld		654 986	3 151 469
KORTSIKTIG GJELD			
Gjeld til kredittinstitusjoner	22, 24	113 924	94 955
Leverandørgjeld		271 115	205 688
Betalbar skatt	12	35 925	30 292
Skyldige offentlige avgifter		64 131	44 175
Utbytte	20	147 755	137 090
Annen kortsiktig gjeld		103 278	180 144
Sum kortsiktig gjeld		736 126	692 344
Sum gjeld		1 420 206	4 278 468
Sum egenkapital og gjeld		5 419 646	9 830 487

Bergen 29.03.2023
Styret GC Rieber AS

Camilla Grieg
Styreleder

Per Otto Dyb
Nestleder

Karianne U. Melleby
Styremedlem

Bjart Nygaard
Styremedlem

Cathrine Rieber
Styremedlem

Tore Ulstein
Styremedlem

Paul Chr. Rieber
Adm. dir.

Kontantstrømoppstilling

KONSERNET GC RIEBER

Snarveier

[Kjære venner av GC Rieber](#)

[Nøkkeltall](#)

[Ledergruppen](#)

[Styret](#)

[GC Rieber Shipping](#)

[GC Rieber Compact](#)

[GC Rieber VivoMega](#)

[GC Rieber Salt](#)

[GC Rieber Fortuna](#)

[GC Rieber Eiendom](#)

[Glimt fra året](#)

[Årsberetning](#)

[Regnskap](#)

[Konsernet GC Rieber](#)

[Regnskap](#)

[GC Rieber AS](#)

[Revisors beretning](#)

[Financial Statement](#)

[GC Rieber Group](#)

[Annual Directors' Report](#)

ALLE TALL I NOK 1 000	2022	2021
A) KONTANTSTRØMMER FRA OPERASJONELLE AKTIVITETER		
Resultat før skatt	625 370	365 640
Periodens betalte skatt	-30 142	-17 196
Tap/gevinst ved salg av anleggsmidler	-9 946	-47 862
Tap/gevinst ved salg av virksomhet	-423 525	-174 429
Ordinære avskrivninger	59 456	218 267
Nedskrivning anleggsmidler / finansielle eiendeler	5 621	29 926
Resultat fra tilknyttet selskap og felleskontrollert virksomhet	70 253	-156 730
Mottatte renter	-11 978	-3 314
Betalte renter	38 804	72 460
Endring varelager	-126 196	6 840
Endring kundefordringer	-176 581	-50 125
Endring leverandørgjeld	105 444	29 121
Endring pensjoner over resultatet	-512	45
Tap (gevinst) på markedsbaserte omløpsmidler	21 245	-22 653
Urealisert valutatap (gevinst)	-38 187	-9
Endring andre tidsavgrensningsposter	-16 489	83 427
Netto kontantstrømmer fra operasjonelle aktiviteter	92 638	333 409

ALLE TALL I NOK 1 000	2022	2021
B) KONTANTSTRØMMER FRA INVESTERINGSAKTIVITETER		
Investering i varige driftsmidler og immaterielle eiendeler	-342 236	-164 377
Salg av varige driftsmidler (salgspris)	567 143	341 281
Salg av virksomhet (salgspris)	0	19 184
Netto endring langsiktige fordringer	-70 314	39 681
Mottatte renter og utbytte	116 287	3 314
Investering i aksjer / verdipapirer	-446 693	-298 500
Realisering av aksjer / verdipapirer	440 270	919 142
Netto kontantstrømmer fra investeringsaktiviteter	264 458	859 726
C) KONTANTSTRØMMER FRA FINANSIERINGSAKTIVITETER		
Opptrekk av langsiktig gjeld til kredittinstitusjoner	255 194	47 993
Nedbetaling av langsiktig gjeld til kredittinstitusjoner	-641 538	-557 765
Netto endring annen langsiktig gjeld	-260	-29 056
Netto endring kassekreditt	-660	-5 144
Kontanteffekt av restrukturering, oppkjøp og konserndannelse	-291 633	344 307
Betalte renter	-38 804	-72 460
Kjøp/ salg av egne aksjer	-22 931	0
Innbetalt egenkapital	2 515	0
Utbetalt utbytte	-92 315	-96 827
Netto kontantstrømmer fra finansieringsaktiviteter	-830 433	-368 952
Netto endring likvider (A+B+C)	-473 337	824 183
Likviditetsbeholdning ved begynnelsen av perioden	1 457 084	631 196
Agio/disagio på likviditetsbeholdning	40 270	1 705
Likviditetsbeholdning ved slutten av perioden	1 024 016	1 457 084

Noter – Konsernet GC Rieber

Snarveier

[Kjære venner av GC Rieber](#)

[Nøkkeltall](#)

[Ledergruppen](#)

[Styret](#)

[GC Rieber Shipping](#)

[GC Rieber Compact](#)

[GC Rieber VivoMega](#)

[GC Rieber Salt](#)

[GC Rieber Fortuna](#)

[GC Rieber Eiendom](#)

[Glimt fra året](#)

[Årsberetning](#)

[Regnskap](#)

[Konsernet GC Rieber](#)

[Regnskap](#)

[GC Rieber AS](#)

[Revisors beretning](#)

[Financial Statement](#)

[GC Rieber Group](#)

[Annual Directors' Report](#)

Alle tall i notene er oppgitt i NOK 1 000, med mindre annet er særskilt oppgitt.

NOTE 1 – Regnskapsprinsipper

Årsregnskapet er satt opp i samsvar med regnskapsloven og god regnskapsskikk.

Konsolideringsprinsipper

Konsernregnskapet omfatter morselskapet GC Rieber AS samt følgende datterselskap:

	EIER- ANDEL	FUNKSJ. VALUTA	FORRETNINGS- ADRESSE
GC Rieber Shipping ASA	77 %	NOK	Bergen
GC Rieber Shipping AS	100 %	NOK	Bergen
Rieber Shipping AS	100 %	NOK	Bergen
GC Rieber Shipping BV	100 %	USD	Nederland
Polar Ship Invest II AS	100 %	USD	Bergen
Polar Ship Invest III AS	100 %	USD	Bergen
Polarus AS	100 %	USD	Bergen
Windkeeper AS	100 %	EUR	Bergen
Windkeeper Chartering AS	100 %	NOK	Bergen
Windkeeper Shipco I AS	100 %	EUR	Bergen
Windkeeper Shipco II AS	100 %	EUR	Bergen
GC Rieber VivoMega AS	68 %	NOK	Kristiansund
GC Rieber Oils Australia Pty Ltd.	100 %	AUD	Australia
RFO AS	100 %	NOK	Kristiansund

	EIER- ANDEL	FUNKSJ. VALUTA	FORRETNINGS- ADRESSE
GC Rieber Salt AS	100 %	NOK	Oslo
GC Rieber Føroyar Sp/f	100 %	DKK	Færøyene
GC Rieber Salt AB	100 %	SEK	Sverige
GC Rieber Salt A/S	100 %	DKK	Danmark
Saltkaup ehf	100 %	ISK	Island
GC Rieber Compact AS	100 %	NOK	Bjørnafjorden
Compact India Pvt Ltd.	100 %	INR	India
Compact Provisions AS	100 %	NOK	Bjørnafjorden
GC Rieber Compact A/S	100 %	DKK	Danmark
GC Rieber Compact South Africa Proprietary Ltd.	100 %	ZAR	Sør-Afrika
GC Rieber Fortuna AS	100 %	NOK	Bergen
Fjorda AS	72 %	NOK	Kristiansund

Funksjonell valuta og presentasjonsvaluta

Regnskapet til de enkelte enheter i konsernet måles i den valuta som i hovedsak benyttes i det økonomiske miljøet der enheten driver sin virksomhet. Dette innebærer at for datterselskap med annen funksjonell valuta enn norske kroner, omregnes eiendeler og gjeld til dagskurs på balansedagen, og eventuelle omregningsdifferanser føres direkte mot egenkapitalen. Inntekter og kostnader omregnes til transaksjonskurs gjennom året (eventuelt gjennomsnittskurs). Konsernregnskapet presenteres i NOK.

Datterselskap

Konsernregnskapet utarbeides etter ensartede prinsipper, ved at datterselskapenes regnskap omarbeides til de samme regnskapsprinsipper som morselskapet. Alle vesentlige interne mellomværender og transaksjoner mellom selskapene er eliminert.

Snarveier

[Kjære venner av GC Rieber](#)

[Nøkkeltall](#)

[Ledergruppen](#)

[Styret](#)

[GC Rieber Shipping](#)

[GC Rieber Compact](#)

[GC Rieber VivoMega](#)

[GC Rieber Salt](#)

[GC Rieber Fortuna](#)

[GC Rieber Eiendom](#)

[Glimt fra året](#)

[Årsberetning](#)

[Regnskap](#)

[Konsernet GC Rieber](#)

[Regnskap](#)

[GC Rieber AS](#)

[Revisors beretning](#)

[Financial Statement](#)

[GC Rieber Group](#)

[Annual Directors' Report](#)

Selskaper som er kjøpt eller solgt i løpet av året, inkluderes i konsernregnskapet fra det tidspunktet kontroll oppnås eller inntil kontroll opphører.

Kjøpte datterselskap regnskapsføres i konsernregnskapet basert på morselskapets anskaffelseskost. Anskaffelseskost tilordnes identifiserbare eiendeler og gjeld i datterselskapet, som oppføres i konsernregnskapet til virkelig verdi på oppkjøpstidspunktet. Eventuell merverdi ut over hva som kan henføres til identifiserbare eiendeler og gjeld, balanseføres som goodwill. Merverdier i konsernregnskapet avskrives lineært over de oppkjøpte anleggsmidlenes forventede levetid. Eventuell goodwill avskrives over forventet levetid.

Tilknyttede selskap og felleskontrollert virksomhet

Tilknyttede selskap og felleskontrollert virksomhet regnskapsføres etter egenkapitalmetoden i konsernregnskapet. Konsernets andel av resultatet er basert på de investerte selskapenes resultat etter skatt, med fradrag for interne gevinster og eventuelle avskrivninger på merverdier. I resultatregnskapet er resultatandelene vist under finansposter, mens eiendelene i balansen er vist under finansielle anleggsmidler.

Inntekts- og kostnadsføring

Inntektsføring ved salg av varer skjer på leveringstidspunktet.

Inntektsføring ved salg av tjenester skjer etter hvert som inntekten er opptjent.

Leieinntekter inntektsføres løpende, i henhold til leiekontrakt.

Inntekter og kostnader relatert til skipenes reiser, periodiseres ut fra det antall dager reisen varer før og etter årsskiftet.

Klassifisering og vurdering av balanseposter

Omløpsmidler og kortsiktig gjeld omfatter poster som forfaller til betaling innen ett år etter balansedagen, samt poster som knytter seg til varekretsløpet. Øvrige poster er klassifisert som anleggsmidler/langsiktig gjeld.

Omløpsmidler vurderes til laveste av anskaffelseskost og virkelig verdi. Kortsiktig gjeld balanseføres til nominelt beløp på etableringstidspunktet.

Langsiktig gjeld balanseføres til nominelt beløp på etableringstidspunktet.

Varebeholdninger

Råvarer er vurdert til anskaffelseskost med tillegg for frakt. Lager av innkjøpte varer er verdsatt til laveste av anskaffelseskost og netto salgsverdi. Egentilvirkede ferdigvarer og varer under tilvirkning er vurdert til full tilvirkningskost. Det foretas nedskrivning for påregnelig ukurans.

Fordringer

Kundefordringer og andre fordringer er oppført i balansen til pålydende etter fradrag for avsetning til forventet tap. Avsetning til tap gjøres på grunnlag av individuelle vurderinger av de enkelte fordringene. I tillegg gjøres det for øvrige kundefordringer en uspesifisert avsetning for å dekke antatte tap.

Markedsbaserte finansielle omløpsmidler

Markedsbaserte finansielle omløpsmidler som inngår i handelsporteføljen, vurderes til markedsverdi i regnskapet.

Andre aksjer

Aksjeposter klassifisert som anleggsmiddel vurderes til anskaffelseskost, og nedskrives til virkelig verdi ved verdifall som forventes å ikke være forbigående.

Snarveier

[Kjære venner av GC Rieber](#)

[Nøkkeltall](#)

[Ledergruppen](#)

[Styret](#)

[GC Rieber Shipping](#)

[GC Rieber Compact](#)

[GC Rieber VivoMega](#)

[GC Rieber Salt](#)

[GC Rieber Fortuna](#)

[GC Rieber Eiendom](#)

[Glimt fra året](#)

[Årsberetning](#)

[Regnskap](#)

[Konsernet GC Rieber](#)

[Regnskap](#)

[GC Rieber AS](#)

[Revisors beretning](#)

[Financial Statement](#)

[GC Rieber Group](#)

[Annual Directors' Report](#)

Immaterielle eiendeler

Goodwill er forskjellen mellom anskaffelseskost ved oppkjøp og virkelig verdi av netto identifiserbare eiendeler på oppkjøpstidspunktet. Goodwill føres i balansen til anskaffelseskost, fratrukket akkumulerte avskrivninger. Goodwill avskrives over forventet levetid.

Ervervede rettigheter og andre immaterielle eiendeler balanseføres og avskrives over estimert brukstid. Egne utgifter til utvikling balanseføres i den grad det kan identifiseres en fremtidig økonomisk fordel knyttet til utvikling av en identifiserbar immateriell eiendel og utgiftene kan måles pålitelig. I motsatt fall kostnadsføres slike utgifter løpende. Balanseført utvikling avskrives lineært over økonomisk levetid. Utgifter til forskning kostnadsføres løpende.

Varige driftsmidler

Varige driftsmidler balanseføres og avskrives over driftsmidlets levetid dersom de har levetid over 3 år, og har en kostpris som overstiger 15. Direkte vedlikehold av driftsmidler kostnadsføres løpende under driftskostnader, mens påkostninger eller forbedringer tillegges driftsmidlets kostpris og avskrives i takt med driftsmidlet. Lineær metode for ordinære avskrivninger benyttes.

Anleggsmidler nedskrives til virkelig verdi ved verdifall som forventes å ikke være forbigående. Med virkelig verdi menes gjenvinnbart beløp, dvs. det høyeste av netto salgsverdi og bruksverdi. Innen shippingvirksomheten er netto salgsverdi det beløp som skipet inklusive fraktkontrakter kan selges for, fratrukket kostnader ved salget. Bruksverdi er nåverdien av de fremtidige kontantstrømmene som eiendelen vil generere, inklusive kontantstrømmer knyttet til utrangering.

Eventuelle nedskrivninger reverseres i den utstrekning grunnlaget for nedskrivning ikke lenger er til stede.

Innen konsernets shippingvirksomhet benyttes lineær metode for ordinære avskrivninger basert på 20 og 25 års økonomisk levetid fra skipet var nytt. Konsernet benytter kostpris på skip med 5 % restverdi. I særlige tilfeller vil konsernet vurdere alternativ avskrivningshorisont hvor forholdene tilsier det, f.eks. ved kjøp og/eller oppgradering av eldre skip. Påkostninger blir balanseført og avskrevet over skipets gjenværende levetid. For periodisk vedlikehold er den lineære metode for ordinære avskrivninger benyttet, basert på en tidsperiode på 2,5 til 5 år.

Konsernet aktiverer utgifter påløpt ved dokking av konsernets skip, og amortiserer disse over perioden frem til neste dokking ("balanseføringsmetoden").

Skip under bygging er klassifisert som anleggsmidler og er regnskapsført til pådratte kostnader relatert til anleggsmiddelet. Skip under bygging blir ikke avskrevet før skipet blir tatt i bruk.

Finansielle instrumenter

Regnskapsmessig behandling av finansielle instrumenter følger intensjonene bak inngåelsen av disse avtalene. Ved inngåelsen defineres avtalene enten som sikringsforretninger eller handelsforretninger. I de tilfeller hvor de inngåtte avtaler blir definert som sikringsforretninger, blir inntektene/kostnadene periodisert og klassifisert på samme måte som de tilhørende balansepostene.

Minoritetsinteresser

Minoritetsinteresser inkluderer minoritetens andel av balanseført verdi av datterselskaper, dette inkluderer andel av identifiserte merverdier på oppkjøpstidspunktet.

Snarveier

[Kjære venner av GC Rieber](#)

[Nøkkeltall](#)

[Ledergruppen](#)

[Styret](#)

[GC Rieber Shipping](#)

[GC Rieber Compact](#)

[GC Rieber VivoMega](#)

[GC Rieber Salt](#)

[GC Rieber Fortuna](#)

[GC Rieber Eiendom](#)

[Glimt fra året](#)

[Årsberetning](#)

[Regnskap](#)

[Konsernet GC Rieber](#)

[Regnskap](#)

[GC Rieber AS](#)

[Revisors beretning](#)

[Financial Statement](#)

[GC Rieber Group](#)

[Annual Directors' Report](#)

Tap i et konsolidert datterselskap som kan henføres til minoritetsinteressen, kan ikke overstige minoritetens andel av egenkapitalen i det konsoliderte datterselskapet. Overstigende tap regnskapsføres mot majoritetsinteressens andel i datterselskapet i den grad minoriteten ikke er forpliktet og kan ta sin del av tapet. Om datterselskapet begynner å gå med overskudd, skal majoritetens andel av datterselskapets egenkapital justeres inntil minoritetsinteressens andel av tidligere tap er dekket.

Leieavtaler

En leieavtale som overfører det vesentligste av økonomisk risiko og kontroll fra utleier til leietaker betraktes som en finansiell leieavtale. Ved finansielle leieavtaler balanseføres leieavtalen av leietaker. Øvrige leieavtaler betraktes som operasjonelle leieavtaler, og leiebeløpet kostnadsføres som annen driftskostnad.

Pensjoner

Selskapene i konsernet har ulike pensjonsordninger. Noen av pensjonsordningene er finansiert gjennom innbetalinger til forsikringsselskaper, fastsatt basert på periodiske aktuarberegninger. Konsernet har både innskuddsplaner og ytelsesplaner.

Ved regnskapsføring av ytelsesbaserte pensjoner er lineær opptjeningsprofil og forventet sluttlønn som opptjeningsgrunnlag lagt til grunn. Endring i pensjonsforpliktelsene som følge av estimatavvik i forpliktelse og/eller midler, føres mot egenkapitalen det året avviket oppstår.

Valuta

Transaksjoner i utenlandsk valuta regnes om til kursen på transaksjonstidspunktet. Fordringer og gjeld i utenlandsk valuta er regnskapsført til balansedagens kurs. Realiserte og urealiserte tap og gevinster klassifiseres som finansielle poster.

Skatt

Skattekostnaden i resultatregnskapet omfatter både periodens betalbare skatt og endring i utsatt skatt.

Utsatt skatt er beregnet med 22 % på grunnlag av de midlertidige forskjeller som eksisterer mellom regnskapsmessige og skattemessige verdier, samt ligningsmessige underskudd til fremføring ved utgangen av regnskapsåret. Skatteøkende og skattereduserende midlertidige forskjeller som reverserer eller kan reversere i samme periode, er utlignet og nettoført. Oppføring av utsatt skattefordel på netto skattereduserende forskjeller som ikke er utlignet og underskudd til fremføring, begrunnes med antatt fremtidig inntjening. Utsatt skatt og skattefordel som kan balanseføres oppføres netto i balansen. Utsatt skatt regnskapsføres til nominelt beløp.

Kontantstrømoppstilling

Kontantstrømoppstillingen er utarbeidet etter den indirekte metode. Likviditetsbeholdningen omfatter kontanter og bankinnskudd.

Hendelser etter balansedagen

Ny informasjon om selskapets posisjon på balansedagen er hensyntatt i årsregnskapet. Hendelser etter balansedagen som ikke påvirker selskapets posisjon på balansedagen, men som vil påvirke selskapets posisjon i fremtiden, er opplyst om dersom dette er vesentlig.

Snarveier

[Kjære venner av GC Rieber](#)

[Nøkkeltall](#)

[Ledergruppen](#)

[Styret](#)

[GC Rieber Shipping](#)

[GC Rieber Compact](#)

[GC Rieber VivoMega](#)

[GC Rieber Salt](#)

[GC Rieber Fortuna](#)

[GC Rieber Eiendom](#)

[Glimt fra året](#)

[Årsberetning](#)

[Regnskap](#)

[Konsernet GC Rieber](#)

[Regnskap](#)

[GC Rieber AS](#)

[Revisors beretning](#)

[Financial Statement](#)

[GC Rieber Group](#)

[Annual Directors' Report](#)

Bruk av estimat i utarbeidelsen av årsregnskapet

Ledelsen har brukt estimater og forutsetninger som har påvirket eiendeler, gjeld, inntekter, kostnader og opplysninger om potensielle forpliktelser. Dette gjelder særlig pensjonsforpliktelser, vurdering av goodwill og varelager, samt andre generelle nedskrivningsvurderinger. Fremtidige hendelser kan medføre at estimatene endrer seg. Estimater og de underliggende forutsetningene vurderes løpende. Endringer i regnskapsmessige estimater regnskapsføres i den perioden endringene oppstår. Hvis endringene også gjelder fremtidige perioder fordeles effekten over inneværende og fremtidige perioder.

NOTE 2 – Endringer i konsernstruktur

GC Rieber AS solgte seg ned fra 52,81 % til 46,76 % i datterselskapet GC Rieber Eiendom AS 2. februar 2022, i en transaksjon der GC Rieber AS tok egne aksjer i bytte for aksjene i GC Rieber Eiendom AS. GC Rieber Eiendom AS med datterselskaper er konsolidert i konsernregnskapet 1 måned i 2022. Gevinsten ved nedsalget er beregnet til 143 580 og er presentert som gevinst ved salg av virksomhet. Fra 1. februar 2022 er eierandelen presentert som investering i tilknyttet selskap regnskapsført etter egenkapitalmetoden. Etter nedsalg ble det gjennomført en fisjon der en andel av GC Rieber AS' resterende aksjer i GC Rieber Eiendom AS ble fisjonert ut i holdingselskap eiet av noen av GC Rieber AS' aksjonærer. Effekten av fisjonen er beregnet til -47 245 og er regnskapsført som en egenkapitaltransaksjon for konsernet. GC Rieber AS eier etter fisjon 45,10 % av GC Rieber Eiendom.

I desember 2021 inngikk GC Rieber Shipping en avtale om salg av Polar Onyx, og skipet ble overlevert ny eier i februar 2022. Dette medfører en inntektsføring av omregningsdifferanser knyttet til det nå avviklede subsegmentet, tidligere ført mot egenkapitalen. Disse omregningsdifferansene utgjør 279 944 og er presentert som gevinst ved salg av virksomhet.

NOTE 3 – Salgsinntekt

VIRKSOMHETSOMRÅDE	2022	2021
GC Rieber Shipping	0	75 735
GC Rieber Eiendom (konsolidert t.o.m. 31.01.2022)	38 841	299 959
GC Rieber VivoMega	584 275	455 879
GC Rieber Salt	1 022 262	748 245
GC Rieber Compact	582 430	312 610
GC Rieber Diverse	240	0
Sum salgsinntekter	2 228 048	1 892 427

GEOGRAFISK FORDELING	NORGE	ØVRIGE	NORGE	ØVRIGE
GC Rieber Shipping	0	0	1 676	74 058
GC Rieber Eiendom	38 841	0	299 959	0
GC Rieber VivoMega	83 001	501 274	74 025	381 853
GC Rieber Salt	661 833	360 429	369 495	378 749
GC Rieber Compact	2 972	579 458	1 796	310 814
Diverse	0	240	0	0
Sum salgsinntekter	786 647	1 441 401	746 952	1 145 475

NOTE 4 – Varekostnad

Total varekostnad for konsernet utgjør 1 361 134, etter en økning i beholdning råvarer og varer i arbeid på 16 481 og en økning i beholdning ferdigvarer på 109 716.

Snarveier

[Kjære venner av GC Rieber](#)

[Nøkkeltall](#)

[Ledergruppen](#)

[Styret](#)

[GC Rieber Shipping](#)

[GC Rieber Compact](#)

[GC Rieber VivoMega](#)

[GC Rieber Salt](#)

[GC Rieber Fortuna](#)

[GC Rieber Eiendom](#)

[Glimt fra året](#)

[Årsberetning](#)

[Regnskap](#)

[Konsernet GC Rieber](#)

[Regnskap](#)

[GC Rieber AS](#)

[Revisors beretning](#)

[Financial Statement](#)

[GC Rieber Group](#)

[Annual Directors' Report](#)

NOTE 5 – Lønnskostnad

	2022	2021
Lønnskostnader	234 827	271 769
Styrehonorar	3 759	4 875
Arbeidsgiveravgift	27 934	30 427
Pensjonskostnad	11 844	14 373
Andre personalkostnader	18 099	9 558
Sum personalkostnader	296 463	331 003

Konsernet hadde ved utgangen av 2022 388 ansatte og 53 innleide, totalt 441 årsverk.

NOTE 6 – Godtgjørelse til Adm. dir., styre og revisor

For informasjon om godtgjørelse til adm. dir. i morselskapet, henvises det til note 4 i selskapsregnskapet til GC Rieber AS.

For samtlige selskap i konsernet er det utbetalt 3 759 i honorar til selskapenes styre.

Det er ikke gitt lån eller sikkerhetsstillelser til styrets leder eller adm. dir.

Det er ikke gitt sikkerhetsstillelse til øvrige ansatte/styremedlemmer i konsernet.

	2022	2021
HONORAR TIL REVISOR FOR SAMTLIGE SELSKAP I KONSERNET		
Revisjon	1 722	2 600
Andre attestasjonsoppgaver	179	117
Skatterådgivning	40	-
Andre tjenester	925	896
Totalt honorar	2 866	3 613

Snarveier

[Kjære venner av GC Rieber](#)

[Nøkkeltall](#)

[Ledergruppen](#)

[Styret](#)

[GC Rieber Shipping](#)

[GC Rieber Compact](#)

[GC Rieber VivoMega](#)

[GC Rieber Salt](#)

[GC Rieber Fortuna](#)

[GC Rieber Eiendom](#)

[Glimt fra året](#)

[Årsberetning](#)

[Regnskap](#)

[Konsernet GC Rieber](#)

[Regnskap](#)

[GC Rieber AS](#)

[Revisors beretning](#)

[Financial Statement](#)

[GC Rieber Group](#)

[Annual Directors' Report](#)

NOTE 7 – Pensjonskostnad og pensjonsforpliktelser

Konsernet har plikt til å ha tjenestepensjonsordning etter lov om obligatorisk tjenestepensjon. Konsernets pensjonsordninger tilfredsstiller kravene i denne lov.

Konsernets ytelsesordning er fra 31.12.2016 avviklet for alle landansatte og erstattet av ny innskuddsbasert pensjonsordning. Konsernets innskuddsordning er organisert i henhold til lov om innskuddspensjon.

Konsernet har førtidspensjonsavtale for mange av de ansatte født i 1962 eller tidligere, og utbetaler 63 % av lønn fra fylte 65 til 67 år. Denne ordningen er ikke sikret og dekkes over konsernets drift.

Konsernet har også pensjonsforpliktelser overfor enkelte arbeidstakere med lønn over 12 G. Denne ordningen er ikke sikret og dekkes over konsernets drift.

Driftspensjonsordningene omfatter 15 personer pr. 31.12.2022, hvorav 8 mottok pensjon i 2022.

I tillegg til driftspensjonsordningene, er det kostnadsført 8 678 i innskuddspensjon i årets regnskap.

I tillegg til ordinær innskuddspensjon har selskapet etablert en kompensasjonsordning for ansatte som tidligere hadde ytelsesbasert pensjonsordning. Ordningen er innskuddsbasert, og årlig tilskudd overføres til verdipapirfond med pantekring. Tilskuddene til verdipapirfondene er en pantsatt eiendel for selskapet, samt en tilsvarende brutto pensjonsforpliktelse til de ansatte. Det beregnes og avsettes for arbeidsgiveravgift av sum tilskudd og verdiutvikling til verdipapirfondene. Netto pensjonsforpliktelse knyttet til dette punkt tilsvarer dermed avsatt arbeidsgiveravgift, klassifisert som annen kortsiktig gjeld i balansen. Midlene utbetales til medlemmene ved pensjonering, fratredelse eller død. Denne ordningen omfatter 45 personer ansatt i konsernets selskap.

Årets kostnadsførte innskudd til kompensasjonsordningen utgjør 2 083. Avsatt arbeidsgiveravgift utgjør 2 930.

	2022	2021
ÅRETS PENSJONSKOSTNAD		
Nåverdi av årets pensjonsopptjening	494	1 816
Netto rentekostnad / (inntekt)	455	639
Arbeidsgiveravgift	134	346
Netto pensjonskostnad	1 083	2 801

	31.12.2022	31.12.2021
BALANSEFØRTE PENSJONSFORPLIKTELSE		
Faktisk netto påløpt pensjonsforpliktelse	-25 058	-38 804
Arbeidsgiveravgift	-3 533	-5 471
Netto pensjonsforpliktelse (-) / pensjonsmidler	-28 592	-44 275

	2022	2021
ÅRETS ENDRING I PENSJONSFORPLIKTELSE		
Balanseført forpliktelse pr. 01.01.	-44 275	-40 606
Årets pensjonskostnad	-1 083	-2 801
Årets endring i estimatavvik	-957	-3 625
Årets pensjonsutbetalinger (inkl. arbeidsgiveravgift)	1 595	2 757
Avgang datterselskap	16 128	0
Balanseført forpliktelse pr. 31.12.	-28 592	-44 275

	31.12.2022	31.12.2021
ØKONOMISKE FORUTSETNINGER		
Diskonteringsrente	3,00 %	1,90 %
Forventet avkastning	3,00 %	1,90 %
Lønnsregulering	3,50 %	2,75 %
G-regulering	3,25 %	2,50 %
Pensjonsregulering	2,48 %	1,73 %
Frivillig avgang for ansatte under 40 år	8,00 %	8,00 %
Frivillig avgang for ansatte over 40 år	0,00 %	0,00 %

Snarveier

[Kjære venner av GC Rieber](#)

[Nøkkeltall](#)

[Ledergruppen](#)

[Styret](#)

[GC Rieber Shipping](#)

[GC Rieber Compact](#)

[GC Rieber VivoMega](#)

[GC Rieber Salt](#)

[GC Rieber Fortuna](#)

[GC Rieber Eiendom](#)

[Glimt fra året](#)

[Årsberetning](#)

[Regnskap](#)

[Konsernet GC Rieber](#)

[Regnskap](#)

[GC Rieber AS](#)

[Revisors beretning](#)

[Financial Statement](#)

[GC Rieber Group](#)

[Annual Directors' Report](#)

NOTE 8 – Varige driftsmidler

	TOMTER/ GRUNNAREAL	BYGNINGER/ FAST EIENDOM	MASKINER/ ANLEGG	SKIP/ KONTRAKTER	DRIFTSLØSØRE/ INVENTAR	SUM
Anskaffelseskost pr. 01.01.	1 030 692	5 572 059	729 202	1 264 486	184 844	8 781 284
Restrukturering, oppkjøp og konserndannelse	-1 013 630	-5 254 390	-52 672	0	-69 784	-6 390 476
Tilgang i året	704	21 699	95 759	204 325	4 048	326 536
Avgang til anskaffelseskost	0	2 064	-7 989	-1 270 005	-63 415	-1 339 346
Årets endring i omregningsdifferanser	0	1 929	2 840	5 519	1 211	11 500
Anskaffelseskost pr. 31.12.	17 767	343 360	767 141	204 325	56 905	1 389 497
Samlede av- og nedskrivninger pr. 01.01.	62 898	1 290 815	386 506	680 889	119 933	2 541 041
Restrukturering, oppkjøp og konserndannelse	-62 898	-1 104 598	-24 143	0	-28 954	-1 220 593
Akk. avskrivning på årets solgte driftsmidler	0	2 051	-5 536	-680 889	-62 064	-746 438
Årets ordinære avskrivninger	0	21 928	29 358	0	5 226	56 512
Årets endring i omregningsdifferanser	0	950	1 493	0	487	2 929
Samlede av- og nedskrivninger pr. 31.12.	0	211 146	387 678	0	34 627	633 452
Balanseført verdi pr. 31.12.	17 767	132 214	379 462	204 325	22 277	756 046
Avskrivningsmetode		lineær	lineær	lineær	lineær	
Økonomisk levetid		25 - 50 år	3 - 20 år	3 - 25 år	3 - 15 år	

Varige driftsmidler i selskap med annen funksjonell valuta enn NOK regnes i konsernregnskapet om til NOK med balansedagens kurs. Kursendring gir omregningseffekt som føres mot egenkapitalen. Akkumulerte omregningsdifferanser inngår i beløpene over.

Årets ordinære avskrivninger på varige driftsmidler	56 512
Årets ordinære avskrivninger på immaterielle eiendeler, jfr. note 9	2 944
Sum ordinære avskrivninger	59 456

Det foreligger pr. 31.12.2022 ingen indikasjoner på verdifall på konsernets varige driftsmidler.

Snarveier

[Kjære venner av GC Rieber](#)

[Nøkkeltall](#)

[Ledergruppen](#)

[Styret](#)

[GC Rieber Shipping](#)

[GC Rieber Compact](#)

[GC Rieber VivoMega](#)

[GC Rieber Salt](#)

[GC Rieber Fortuna](#)

[GC Rieber Eiendom](#)

[Glimt fra året](#)

[Årsberetning](#)

[Regnskap](#)

[Konsernet GC Rieber](#)

[Regnskap](#)

[GC Rieber AS](#)

[Revisors beretning](#)

[Financial Statement](#)

[GC Rieber Group](#)

[Annual Directors' Report](#)

NOTE 9 – Immatrielle eiendeler

	RETTIGHETER / PATENTER O.L.	GOODWILL	SUM
Anskaffelseskost pr. 01.01.	21 098	40 807	61 904
Tilgang i året	10 756	4 944	15 700
Anskaffelseskost pr. 31.12.	31 854	45 751	77 605
Samlede av- og nedskrivninger pr. 01.01.	13 681	39 503	53 183
Årets ordinære avskrivninger	1 145	1 799	2 944
Samlede av- og nedskrivninger pr. 31.12.	14 826	41 302	56 128
Balanseført verdi pr. 31.12.	17 028	4 450	21 478
Avskrivningsmetode	lineær	lineær	
Økonomisk levetid	5-10 år	5 år	

Balanseførte rettigheter/patenter o.l. pr. 31.12.2022 relaterer seg i det vesentligste til rettigheter og FOU i datterselskapene GC Rieber VivoMega AS og GC Rieber Shipping ASA.

Balanseført goodwill ved utgangen av året gjelder i sin helhet investering i datterselskapet Fjorda AS i 2022. Goodwill ble beregnet til 4 944 på investeringstidspunktet og avskrives over forventet levetid på fem år.

Øvrig goodwill i konsernet er fullt avskrevet pr. 31.12.2022.

Snarveier

[Kjære venner av GC Rieber](#)

[Nøkkeltall](#)

[Ledergruppen](#)

[Styret](#)

[GC Rieber Shipping](#)

[GC Rieber Compact](#)

[GC Rieber VivoMega](#)

[GC Rieber Salt](#)

[GC Rieber Fortuna](#)

[GC Rieber Eiendom](#)

[Glimt fra året](#)

[Årsberetning](#)

[Regnskap](#)

[Konsernet GC Rieber](#)

[Regnskap](#)

[GC Rieber AS](#)

[Revisors beretning](#)

[Financial Statement](#)

[GC Rieber Group](#)

[Annual Directors' Report](#)

NOTE 10 – Investering i tilknyttet selskap

Konsernet har følgende investeringer i tilknyttet selskap som er regnskapsført etter egenkapitalmetoden:

SELSKAP	FORRETNINGS- KONTOR	EIER-/ STEMMEANDEL	BOKFØRT VERDI 31.12.2021	TILGANG/ AVGANG 2022	ANDRE ENDRINGER 2022	RESULTAT- ANDEL 2022	BOKFØRT VERDI 31.12.2022	ANSKAFFESES- KOST 31.12.2022
GC Rieber Eiendom AS	Bergen	45 %	0	1 254 613	-98 530	-10 157	1 145 926	1 254 613
Tunisel S.A.	Tunisia	34 %	0	0	0	0	0	12 541
SARL Exporsel	Tunisia	34 %	0	0	0	0	0	3 302
Ocean Innovation Norwegian Catapult AS	Bergen	20 %	130	-130	0	0	0	0
SUM			130	1 254 483	-98 530	-10 157	1 145 926	1 270 456

Eierandel i GC Rieber Eiendom AS er redusert fra 52,81 % til 45,10 % i 2022, og selskapet har dermed gått fra å være et datterselskap i konsernet til å bli et tilknyttet selskap regnskapsført etter egenkapitalmetoden.

Resultat fra tilknyttet selskap og felleskontrollert virksomhet

	2022	2021
Resultatandel fra tilknyttet selskap	-10 157	-61 712
Resultatandel fra felleskontrollert virksomhet	-51 294	30 757
Nedskrivninger	-8 802	0
Gevinst ved salg av aksjer i tilknyttet selskap	0	187 685
Sum resultat	-70 253	156 730

Investering i tilknyttet selskap og felleskontrollert virksomhet

	2022	2021
Bokført verdi av tilknyttet selskap	1 145 926	130
Bokført verdi av felleskontrollert virksomhet	130 415	217 406
Sum balanse	1 276 341	217 536

Snarveier

[Kjære venner av GC Rieber](#)

[Nøkkeltall](#)

[Ledergruppen](#)

[Styret](#)

[GC Rieber Shipping](#)

[GC Rieber Compact](#)

[GC Rieber VivoMega](#)

[GC Rieber Salt](#)

[GC Rieber Fortuna](#)

[GC Rieber Eiendom](#)

[Glimt fra året](#)

[Årsberetning](#)

[Regnskap](#)

[Konsernet GC Rieber](#)

[Regnskap](#)

[GC Rieber AS](#)

[Revisors beretning](#)

[Financial Statement](#)

[GC Rieber Group](#)

[Annual Directors' Report](#)

NOTE 11 – Investering i felleskontrollert virksomhet

Konsernet har følgende investeringer i felleskontrollert virksomhet som er regnskapsført etter egenkapitalmetoden:

SELSKAP	LAND	VIRKSOMHET	EIERANDEL
Polar Pevek Ltd	Kypros	Isbryter/taubåt	50 %
OOO Polarus	Russland	Isbryter/taubåt	50 %
OOO De Kastri Tugs	Russland	Isbryter/taubåt	50 %
Shipworth Shipping Company Ltd	Kypros	Mannskapsbåt	50 %
GC Rieber Distribution AS	Kristiansund	Salgsselskap	50 %

Konsernet solgte i februar 2022 den 50 % eide mannskapsbåten Polar Baikal. Salget hadde liten regnskapsmessig effekt.

Etter Russlands invasjon av Ukraina i februar 2022, ble det bestemt at konsernet avslutter sin virksomhet i Russland.

Konsernet eier per 31.12.2022 50 % av mannskapsbåten Polar Piltun, som er eiet og administrert gjennom to felleskontrollerte virksomheter lokalisert i Russland og på Kypros. Båten ligger i kaldt opplag, og GC Rieber Shipping er i en prosess med å avhende sin eierandel i de to selskapene. Denne avhendingen vil ikke gi noen gevinst eller kontantstrømeffekt.

OOO Polarus, OOO De Kastri Tugs og Shipworth Shipping Company Ltd. er nedskrevet til null per 31.12.2022. Denne nedskrivningen utgjør NOK 8,8 mill.

I februar 2023 kjøpte GC Rieber Shipping de resterende 50 % av Polar Pevek Ltd, og eier dermed 100 % av selskapet. Kjøpet ble gjort til gunstige betingelser, priset vesentlig under bokført verdi. Dette er en indikasjon på verdifall, og resulterte i en nedskrivning i selskapets regnskap med en effekt for konsernet på NOK 33,3 mill. Skipet Polar Circle (tidligere Polar Pevek) er for tiden i Norge og klar for nye oppdrag.

Aggregert finansiell informasjon for de felleskontrollerte virksomhetene (100 %):

USD 1000	2022	2021
EIENDELER		
Omløpsmidler	30 107	36 466
Anleggsmidler	20 555	31 155
GJELD		
Kortsiktig gjeld	20 190	15 840
Langsiktig gjeld	1 777	2 026
Netto eiendeler (andel egenkapital)	28 695	49 755
Driftsinntekter	46 743	53 573
Driftskostnader	-57 841	-45 601
Netto finansposter	-408	-508
Netto resultat før skatt	-11 506	7 464
Skattekostnad	3	-351
Årsresultat	-11 503	7 113
Årsresultat i NOK 1000	-102 587	61 513
Konsernets andel (50 %)	-51 294	30 757

Snarveier

[Kjære venner av GC Rieber](#)

[Nøkkeltall](#)

[Ledergruppen](#)

[Styret](#)

[GC Rieber Shipping](#)

[GC Rieber Compact](#)

[GC Rieber VivoMega](#)

[GC Rieber Salt](#)

[GC Rieber Fortuna](#)

[GC Rieber Eiendom](#)

[Glimt fra året](#)

[Årsberetning](#)

[Regnskap](#)

[Konsernet GC Rieber](#)

[Regnskap](#)

[GC Rieber AS](#)

[Revisors beretning](#)

[Financial Statement](#)

[GC Rieber Group](#)

[Annual Directors' Report](#)

Avstemming mellom aggregert finansiell informasjon vist over, og balanseført verdi av investering i felleskontrollert virksomhet:

USD 1000	2022	2021
Netto eiendeler 01.01.	50 127	45 414
Periodens resultat	-11 503	7 113
Utbytte	-9 930	-2 400
Netto eiendeler 31.12.	28 695	50 127
NOK 1000	2022	2021
Valutakurs på balansedagen	9,86	8,82
Netto eiendeler 31.12. til balansedagens kurs	282 852	442 093
Eierandel 50 %	141 426	221 046
Nedskrivninger	-8 802	0
Elimineringer	-2 209	-3 641
Bokført verdi	130 415	217 406
Total investering	130 415	217 406

NOTE 12 – Skattekostnad

	2022	2021
SKATTEKOSTNADEN I KONSERNET BESTÅR AV FØLGENDE:		
Betalbar skatt	36 659	30 292
Endring utsatt skatt, 22 %	18 060	-2 234
Avvik mellom avsatt og ilignet skatt i fjor	-150	0
Skattekostnad	54 569	28 058

	2022	2021
UTSATT SKATT:		
Endring utsatt skatt i resultatet	18 060	-2 234
Utsatt skatt på poster ført direkte mot egenkapitalen	-2 394	-91
Skatteeffekt av tilgang / avgang datterselskap	-426 702	455 483
Endring utsatt skatt i balansen	-411 037	453 158

	2022	2021
BETALBAR SKATT:		
Betalbar skatt i skattekostnaden	36 659	30 292
Skatteeffekt av poster ført mot egenkapitalen	-735	0
Betalbar skatt i balansen	35 925	30 292

Snarveier

[Kjære venner av GC Rieber](#)

[Nøkkeltall](#)

[Ledergruppen](#)

[Styret](#)

[GC Rieber Shipping](#)

[GC Rieber Compact](#)

[GC Rieber VivoMega](#)

[GC Rieber Salt](#)

[GC Rieber Fortuna](#)

[GC Rieber Eiendom](#)

[Glimt fra året](#)

[Årsberetning](#)

[Regnskap](#)

[Konsernet GC Rieber](#)

[Regnskap](#)

[GC Rieber AS](#)

[Revisors beretning](#)

[Financial Statement](#)

[GC Rieber Group](#)

[Annual Directors' Report](#)

	31.12.2022	31.12.2021
MIDLERTIDIGE FORSKJELLER:		
Omløpsmidler/kortsiktig gjeld	-5 532	-2 577
Varelager	19 770	1 824
Aksjer og andeler	-553	1 925
Driftsmidler	65 197	1 925 412
Gevinst - og tapskonto	9 484	11 883
Pensjonsforpliktelse	-28 591	-44 275
Finansielle instrumenter	-370	3 835
Netto finansposter rederibeskattede selskaper	0	74
Andre forskjeller	-34 405	-29 024
Framførbart underskudd	-1 046 205	-1 238 278
Sum midlertidige forskjeller	-1 021 206	630 798
Forskjeller som ikke inngår i grunnlag utsatt skatt	927 309	1 143 653
Grunnlag utsatt skatt	-93 897	1 774 452
Skattesats	22%	22%
Netto utsatt skatt (+) / skattefordel (-)	-20 657	390 379

	2022	2021
FORKLARING TIL HVORFOR SKATTEKOSTNAD IKKE UTGJØR 22 % AV RESULTAT FØR SKATT:		
22 % av resultat før skatt	137 581	80 441
Skatteeffekt av rederibeskatning/utenlandsk beskatning	531	22 359
Avvik mellom avsatt og ilignet skatt i fjor	-150	0
Endring i ikke balanseført utsatt skattefordel	-47 596	16 309
Skatteeffekt av pensjoner ført mot egenkapitalen	210	797
Skatteeffekt av permanente forskjeller	-36 007	-91 848
Skattekostnad	54 569	28 058

Ikke balanseført utsatt skattefordel i konsernet pr. 31.12.2022 utgjør 204 008.

NOTE 13 – Lån til tilknyttet selskap og felleskontrollert virksomhet

	31.12.2022	31.12.2021
Langsiktig lån til Tunisel S.A.	13 352	16 394
Langsiktig lån til GC Rieber Distribution AS	10 936	8 935
Sum langsiktig lån	24 288	25 330

	31.12.2022	31.12.2021
Kortsiktig lån til Polar Pevek Ltd.	7 393	0
Sum kortsiktig lån	7 393	0

NOTE 14 – Investeringer i aksjer og andeler

SELSKAP	EIERANDEL	BALANSEFØRT VERDI	
		ANSK. KOST 31.12.2022	31.12.2021
Sea-Hawk Navigation AS	19,9 %	11 595	884
Fløibanen AS	13,6 %	5 923	5 923
Aksjer hvor eierandel utgjør under 10 %	<10,0 %	376 828	489 391
Sum		394 346	496 199

Snarveier

[Kjære venner av GC Rieber](#)

[Nøkkeltall](#)

[Ledergruppen](#)

[Styret](#)

[GC Rieber Shipping](#)

[GC Rieber Compact](#)

[GC Rieber VivoMega](#)

[GC Rieber Salt](#)

[GC Rieber Fortuna](#)

[GC Rieber Eiendom](#)

[Glimt fra året](#)

[Årsberetning](#)

[Regnskap](#)

[Konsernet GC Rieber](#)

[Regnskap](#)

[GC Rieber AS](#)

[Revisors beretning](#)

[Financial Statement](#)

[GC Rieber Group](#)

[Annual Directors' Report](#)

NOTE 15 – Fordringer med forfall senere enn 1 år

	31.12.2022	31.12.2021
Langsiktige fordringer som forfaller senere enn 1 år etter regnskapsårets slutt	96 633	12 356

NOTE 16 – Varelager

	31.12.2022	31.12.2021
Råvarer og varer i arbeid	103 364	86 883
Ferdigvarer	337 727	228 011
Sum	441 090	314 894

NOTE 17 – Kundefordringer

	31.12.2022	31.12.2021
Kundefordringer til pålydende	467 091	307 219
Avsetning for tap	-5 726	-3 511
Sum	461 365	303 708

NOTE 18 – Aksjer og obligasjoner

	31.12.2022	31.12.2021
MARKEDSAKSJER		
Anskaffelseskost	192 505	176 619
Balanseført verdi	212 400	218 453
Markedsverdi	212 400	218 453
OBLIGASJONER		
Anskaffelseskost	427 763	432 601
Balanseført verdi	427 393	436 436
Markedsverdi	427 393	436 436

Markedsbaserte aksjer og obligasjoner er vurdert til børskurs.

NOTE 19 – Bundne bankinnskudd

Av konsernets bankinnskudd er 10 899 bundne midler innsatt på skattetrekkkonto.

Snarveier

[Kjære venner av GC Rieber](#)

[Nøkkeltall](#)

[Ledergruppen](#)

[Styret](#)

[GC Rieber Shipping](#)

[GC Rieber Compact](#)

[GC Rieber VivoMega](#)

[GC Rieber Salt](#)

[GC Rieber Fortuna](#)

[GC Rieber Eiendom](#)

[Glimt fra året](#)

[Årsberetning](#)

[Regnskap](#)

[Konsernet GC Rieber](#)

[Regnskap](#)

[GC Rieber AS](#)

[Revisors beretning](#)

[Financial Statement](#)

[GC Rieber Group](#)

[Annual Directors' Report](#)

NOTE 20 – Endring i egenkapital

	AKSJEKAPITAL	EGNE AKSJER	OVERKURS	ANNEN INNSKUTT EGENKAPITAL	ANNEN EGENKAPITAL	MINORITETS- INTERESSER	SUM EGENKAPITAL
Inngående balanse pr. 01.01.	29 400	-579	433 840	574	3 311 696	1 777 089	5 552 020
Årets endring i estimater					-738	33	-706
Tilgang / avgang datterselskap						-1 331 548	-1 331 548
Fisjon	-861		-85 227		38 843		-47 245
EK-transaksjoner i tilknyttet selskap					-38 624		-38 624
Kjøp / salg / sletting av egne aksjer	-3 339	364			-333 852		-336 827
Omregningsdifferanser funksjonell valuta					-178 081	-54 851	-232 932
Andre endringer ført mot egenkapitalen					12 256		12 256
Årets resultat					470 405	100 396	570 801
Avsatt utbytte minoriteter						-4 985	-4 985
Avsatt utbytte GC Rieber AS					-142 770		-142 770
Total egenkapital pr. 31.12.	25 200	-215	348 613	574	3 139 135	486 133	3 999 440

Generalforsamlingen har gitt fullmakt til kjøp av egne aksjer i GC Rieber AS inntil 10 % av totalt antall. Pr. 31.12.2022 eide selskapet 3 076 egne aksjer.

For oversikt over aksjeeiere henvises det til note 18 i selskapsregnskapet til GC Rieber AS.

Snarveier

[Kjære venner av GC Rieber](#)

[Nøkkeltall](#)

[Ledergruppen](#)

[Styret](#)

[GC Rieber Shipping](#)

[GC Rieber Compact](#)

[GC Rieber VivoMega](#)

[GC Rieber Salt](#)

[GC Rieber Fortuna](#)

[GC Rieber Eiendom](#)

[Glimt fra året](#)

[Årsberetning](#)

[Regnskap](#)

[Konsernet GC Rieber](#)

[Regnskap](#)

[GC Rieber AS](#)

[Revisors beretning](#)

[Financial Statement](#)

[GC Rieber Group](#)

[Annual Directors' Report](#)

NOTE 21 – Langsiktig gjeld

Konsernet hadde ved utgangen av 2022 følgende avdragsplan for den rentebærende gjeld:

	31.12.2022	31.12.2021
Forfall innen 1 år	28 678	878 924
Forfall om 1-2 år	20 497	914 278
Forfall om 2-3 år	3 220	921 224
Forfall om 3-4 år	3 220	5 884
Forfall om 4-5 år	3 220	5 884
Forfall senere enn 5 år fra balansedato	251 182	12 250
Sum gjeld til kredittinstitusjoner	310 014	2 738 443
Herav USD	16 098	435 052
Herav DKK	1 087	2 038
Herav NOK	292 830	2 301 354

Langsiktig gjeld i USD og DKK er omregnet til NOK etter balansedagens kurs.

Øvrig langsiktig gjeld er uten avtalt forfallstidspunkt.

NOTE 22 – Pantstillelser og garantier

	31.12.2022	31.12.2021
PANTESIKRET GJELD, PANTSTILLELSE OG GARANTIER		
Langsiktig gjeld til kredittinstitusjoner	310 014	2 738 443
Kortsiktig gjeld til kredittinstitusjoner	113 924	94 955
Garantier	32 400	536 265
Andre pantstillelser	101 222	125 115
Sum	557 561	3 494 777

REGNSKAPSFØRT VERDI AV PANTESIKREDE EIENDELER

Faste eiendommer	113 416	2 223 223
Grunnarealer	17 766	342 554
Maskiner/teknisk anlegg	344 970	285 445
Driftstilbehør	4 868	24 408
Skip	0	583 597
Aksjer	137 234	160 694
Varelager	268 605	229 287
Kundefordringer	323 986	166 164
Sum	1 210 845	4 015 372

Snarveier

[Kjære venner av GC Rieber](#)

[Nøkkeltall](#)

[Ledergruppen](#)

[Styret](#)

[GC Rieber Shipping](#)

[GC Rieber Compact](#)

[GC Rieber VivoMega](#)

[GC Rieber Salt](#)

[GC Rieber Fortuna](#)

[GC Rieber Eiendom](#)

[Glimt fra året](#)

[Årsberetning](#)

[Regnskap](#)

[Konsernet GC Rieber](#)

[Regnskap](#)

[GC Rieber AS](#)

[Revisors beretning](#)

[Financial Statement](#)

[GC Rieber Group](#)

[Annual Directors' Report](#)

NOTE 23 – Finansiell markedsrisiko og finansielle instrumenter

Konsernet driver internasjonal virksomhet, og er derfor utsatt for ulike risiki, herunder kreditt-, likviditets-, rente-, bunkers- og valutarisiko. Konsernet benytter seg av ulike finansielle produkter for å redusere valutarisiko og renterisiko.

Likviditet

Konsernets strategi er å ha tilstrekkelig likviditet i form av bankinnskudd, rentebærende papirer og trekkfasiliteter slik at en til enhver tid kan finansiere drift og løpende investeringer av begrenset størrelse. I likviditetsforvaltningen benyttes plasseringer i finansinstitusjoner med høy kredittverdighet, samt rentebærende papirer med høy likviditet og lav kredittrisiko.

Rente

Konsernet har sikret deler av sin netto renteesponering. Det benyttes i den sammenheng både fastrentelån og rentederivater for å sikre seg mot resultatvingninger som følge av endringer i rentenivået. Det er lagt til grunn sikringsbokføring for flere av rentederivatene. Disse har en løpetid mellom 1 og 10 år.

Valuta

En del av konsernets inntekter er i USD og EUR, mens bare en mindre del av drifts- og administrative kostnader er i USD/EUR. For å redusere konsernets valutaeksponering, er deler av konsernets gjeld i USD. Det gjøres en fortløpende evaluering vedrørende sikring av forventet fremtidig netto kontantstrøm i aktuelle valutaer. Sikring gjøres i hovedsak ved å inngå terminforretninger for salg av valuta mot NOK.

Konsernet har inngått terminkontrakter for å redusere valutarisikoen for kontantstrømmer i 2023. Disse har en løpetid på 1-17 mnd.

Alle terminkontrakter regnskapsføres til virkelig verdi. Verdiendring på finansielle sikringsinstrumenter blir ført mot resultat.

NOTE 24 – Ubenyttet del av kassakreditt

Konsernets konsernkontoordning med kassekreditt ble avviklet i 2021.

For selskapene som har egne kassekredittordninger er samlet limit 319 000, herav opptrukket 86 654, resterende ubenyttet limit er på 232 246.

Snarveier

[Kjære venner av GC Rieber](#)

[Nøkkeltall](#)

[Ledergruppen](#)

[Styret](#)

[GC Rieber Shipping](#)

[GC Rieber Compact](#)

[GC Rieber VivoMega](#)

[GC Rieber Salt](#)

[GC Rieber Fortuna](#)

[GC Rieber Eiendom](#)

[Glimt fra året](#)

[Årsberetning](#)

[Regnskap](#)

[Konsernet GC Rieber](#)

[Regnskap](#)

[GC Rieber AS](#)

[Revisors beretning](#)

[Financial Statement](#)

[GC Rieber Group](#)

[Annual Directors' Report](#)

NOTE 25 – Valutakurser

SLUTTKURSER:	31.12.2022	31.12.2021
US dollar	9,86	8,82
Euro	10,51	9,99
Britiske pund	11,85	11,89
Australske dollar	6,70	6,40
Indiske rupi (100 INR)	11,92	11,86
Danske kroner (100 DKK)	141,38	134,32
Svenske kroner (100 SEK)	94,53	97,45
Sør-Afrikanske rand	0,58	0,55
Islandske kroner (100 ISK)	6,94	6,77

GJENNOMSNIITT:	2022	2021
US dollar	9,62	8,60
Euro	10,10	10,16
Britiske pund	11,85	11,83
Australske dollar	6,66	6,45
Indiske rupi (100 INR)	12,23	11,63
Danske kroner (100 DKK)	135,81	136,68
Svenske kroner (100 SEK)	95,03	100,19
Sør-Afrikanske rand	0,59	0,58
Islandske kroner (100 ISK)	7,10	6,77

Konsernet har NOK som presentasjonsvaluta. Funksjonell valuta er forskjellig for de ulike selskapene i konsernet.

NOTE 26 – Hendelser etter balansedagen

I februar 2023 kjøpte GC Rieber Shipping de siste 50 % av den isbrytende slepebåten Polar Circle (tidligere Polar Pevek, ref. note 11.) GC Rieber Shipping eier dermed fartøyet 100 %. Det opportune kjøpet var priset vesentlig under bokført verdi, og resulterte i en nedskrivning på NOK 33,3 mill. i 4. kvartal 2022. Transaksjonen forventes å ha uvesentlig regnskapsmessig effekt i 2023.

Snarveier

[Kjære venner av GC Rieber](#)

[Nøkkeltall](#)

[Ledergruppen](#)

[Styret](#)

[GC Rieber Shipping](#)

[GC Rieber Compact](#)

[GC Rieber VivoMega](#)

[GC Rieber Salt](#)

[GC Rieber Fortuna](#)

[GC Rieber Eiendom](#)

[Glimt fra året](#)

[Årsberetning](#)

[Regnskap](#)

[Konsernet GC Rieber](#)

[Regnskap](#)

[GC Rieber AS](#)

[Revisors beretning](#)

[Financial Statement](#)

[GC Rieber Group](#)

[Annual Directors' Report](#)

Regnskap GC Rieber AS 2022

Resultatregnskap

GC RIEBER AS

Snarveier

[Kjære venner av GC Rieber](#)

[Nøkkeltall](#)

[Ledergruppen](#)

[Styret](#)

[GC Rieber Shipping](#)

[GC Rieber Compact](#)

[GC Rieber VivoMega](#)

[GC Rieber Salt](#)

[GC Rieber Fortuna](#)

[GC Rieber Eiendom](#)

[Glimt fra året](#)

[Årsberetning](#)

[Regnskap](#)

[Konsernet GC Rieber](#)

[Regnskap](#)

[GC Rieber AS](#)

[Revisors beretning](#)

[Financial Statement](#)

[GC Rieber Group](#)

[Annual Directors' Report](#)

ALLE TALL I NOK 1 000.	NOTE	2022	2021
DRIFTSINNEKTER OG DRIFTSKOSTNADER			
Annen driftsinntekt	2, 9	39 018	46 496
Sum driftsinntekter		39 018	46 496
Varekostnad		0	6
Lønnskostnad	3, 4, 5, 9	47 678	38 106
Avskrivning på varige driftsmidler og immaterielle eiendeler	6	130	3 354
Annen driftskostnad	4, 9	21 411	22 453
Sum driftskostnader		69 218	63 920
Driftsresultat		-30 201	-17 424

ALLE TALL I NOK 1 000.	NOTE	2022	2021
FINANSINNEKTER OG FINANSKOSTNADER			
Resultat fra tilknyttet selskap og felleskontrollert virksomhet	8	59 906	0
Inntekter på investering i datterselskap	7, 9, 12	382 008	464 319
Renteinntekter fra konsernselskap	9	2 853	2 640
Renteinntekter		9 218	351
Annen finansinntekt	10	737	342
Nedskrivning/reversering av nedskrivning av finansielle anleggsmidler	14	-4 249	0
Nedskrivning av konserninterne finansposter	9	0	-56 177
Rentekostnader til konsernselskap	9	0	-10
Rentekostnader		-15 106	-7 465
Annen finanskostnad	10	-673	-341
Resultat av finansposter		434 693	403 659
Resultat før skattekostnad		404 493	386 236
Skattekostnad	11	10 188	6 219
Årsresultat		394 304	380 016

Balanse – Eiendeler

GC RIEBER AS

Snarveier

[Kjære venner av GC Rieber](#)

[Nøkkeltall](#)

[Ledergruppen](#)

[Styret](#)

[GC Rieber Shipping](#)

[GC Rieber Compact](#)

[GC Rieber VivoMega](#)

[GC Rieber Salt](#)

[GC Rieber Fortuna](#)

[GC Rieber Eiendom](#)

[Glimt fra året](#)

[Årsberetning](#)

[Regnskap](#)

[Konsernet GC Rieber](#)

[Regnskap](#)

[GC Rieber AS](#)

[Revisors beretning](#)

[Financial Statement](#)

[GC Rieber Group](#)

[Annual Directors' Report](#)

ALLE TALL I NOK 1 000.	NOTE	31.12.2022	31.12.2021
ANLEGGSMIDLER			
IMMATERIELLE EIENDELER			
Utsatt skattefordel	11	5 538	15 552
Sum immaterielle eiendeler		5 538	15 552
VARIGE DRIFTSMIDLER			
Tomter, bygninger og annen fast eiendom		1 317	1 399
Driftsløsøre, inventar og annet utstyr		1 052	1 100
Sum varige driftsmidler	6	2 369	2 499
FINANSIELLE ANLEGGSMIDLER			
Investeringer i datterselskap	12	1 769 234	1 914 920
Investeringer i tilknyttet selskap	13, 21	137 234	0
Investeringer i aksjer og andeler	14	16 189	9 424
Konsernfordringer	15	53 033	36 097
Andre langsiktige fordringer	16	2 880	0
Sum finansielle anleggsmidler		1 978 571	1 960 441
Sum anleggsmidler		1 986 478	1 978 492

ALLE TALL I NOK 1 000.	NOTE	31.12.2022	31.12.2021
OMLØPSMIDLER			
FORDRINGER			
Kundefordringer	15	16 508	12 676
Andre kortsiktige fordringer	8	63 005	1 718
Konsernfordringer	15	123 405	200 437
Sum fordringer		202 918	214 831
Bankinnskudd, kontanter o.l.	17	479 896	505 736
Sum bankinnskudd, kontanter o.l.		479 896	505 736
Sum omløpsmidler		682 814	720 567
Sum eiendeler		2 669 292	2 699 059

Balanse – Egenkapital og gjeld

GC RIEBER AS

Snarveier

[Kjære venner av GC Rieber](#)

[Nøkkeltall](#)

[Ledergruppen](#)

[Styret](#)

[GC Rieber Shipping](#)

[GC Rieber Compact](#)

[GC Rieber VivoMega](#)

[GC Rieber Salt](#)

[GC Rieber Fortuna](#)

[GC Rieber Eiendom](#)

[Glimt fra året](#)

[Årsberetning](#)

[Regnskap](#)

[Konsernet GC Rieber](#)

[Regnskap](#)

[GC Rieber AS](#)

[Revisors beretning](#)

[Financial Statement](#)

[GC Rieber Group](#)

[Annual Directors' Report](#)

ALLE TALL I NOK 1 000.	NOTE	31.12.2022	31.12.2021
EGENKAPITAL			
INNSKUTT EGENKAPITAL			
Aksjekapital	18	25 200	29 400
Egne aksjer	18	-215	-579
Overkurs		348 613	433 840
Annen innskutt egenkapital		574	574
Sum innskutt egenkapital		374 171	463 235
OPPTJENT EGENKAPITAL			
Annen egenkapital		1 779 081	1 780 979
Sum opptjent egenkapital		1 779 081	1 780 979
Sum egenkapital	19	2 153 252	2 244 214

ALLE TALL I NOK 1 000.	NOTE	31.12.2022	31.12.2021
GJELD			
AVSETNING FOR FORPLIKTELSER			
Pensjonsforpliktelser	5	14 361	14 238
Sum avsetning for forpliktelser		14 361	14 238
ANNEN LANGSIKTIG GJELD			
Øvrig langsiktig gjeld	20, 21	339 293	341 479
Sum annen langsiktig gjeld		339 293	341 479
KORTSIKTIG GJELD			
Leverandørgjeld	15	2 357	3 433
Skyldige offentlige avgifter		3 945	3 653
Utbytte		142 770	82 345
Annen kortsiktig gjeld		13 314	9 698
Sum kortsiktig gjeld		162 386	99 129
Sum gjeld		516 040	454 846
Sum egenkapital og gjeld		2 669 292	2 699 059

Bergen 29.03.2023
Styret GC Rieber AS

Camilla Grieg
Styreleder

Per Otto Dyb
Nestleder

Karianne U. Melleby
Styremedlem

Bjart Nygaard
Styremedlem

Cathrine Rieber
Styremedlem

Tore Ulstein
Styremedlem

Paul Chr. Rieber
Adm. dir.

Kontantstrømpoppstilling

GC RIEBER AS

Snarveier

[Kjære venner av GC Rieber](#)

[Nøkkeltall](#)

[Ledergruppen](#)

[Styret](#)

[GC Rieber Shipping](#)

[GC Rieber Compact](#)

[GC Rieber VivoMega](#)

[GC Rieber Salt](#)

[GC Rieber Fortuna](#)

[GC Rieber Eiendom](#)

[Glimt fra året](#)

[Årsberetning](#)

[Regnskap](#)

[Konsernet GC Rieber](#)

[Regnskap](#)

[GC Rieber AS](#)

[Revisors beretning](#)

[Financial Statement](#)

[GC Rieber Group](#)

[Annual Directors' Report](#)

ALLE TALL I NOK 1 000.	31.12.2022	31.12.2021
A) KONTANTSTRØMMER FRA OPERASJONELLE AKTIVITETER		
Resultat før skattekostnader	404 493	386 236
- Betalt skatt	0	-649
+/- Tap/gevinst på aksjer i datterselskap	-295 485	-227 755
+ Ordinære avskrivninger	130	3 354
+/- Nedskrivning/Reversert nedskrivning anleggsmidler	4 249	56 177
- Mottatte renter	-9 218	-351
+ Betalte renter	2 834	791
Endring i kundefordringer	-3 833	4 064
Endring i leverandørgjeld	-1 076	1 278
Endring i pensjoner over resultat	-671	-661
Endring i andre tidsavgrensningsposter	19 537	-118 945
Netto kontantstrømmer fra operasjonelle aktiviteter	120 960	103 539
B) KONTANTSTRØMMER FRA INVESTERINGSAKTIVITETER		
Investering varige driftsmidler og immaterielle eiendeler	0	-287
Mottatte renter	9 218	351
Investering i ikke markedsbaserte verdipapir	-11 014	-9 424
Investering i datterselskap	-15 009	-55 000
Realisering av datterselskap	0	304 000
Netto kontantstrømmer fra investeringsaktiviteter	-16 805	239 641

ALLE TALL I NOK 1 000.	31.12.2022	31.12.2021
C) KONTANTSTRØMMER FRA FINANSIERINGSAKTIVITETER		
Nedbetaling på annen langsiktig gjeld	-242 521	-149 112
Opptak av annen langsiktig gjeld	240 335	186 698
Endring i langsiktige fordringer	-19 816	113 903
Betalte renter	-2 834	-791
Utbytte	-82 345	-61 758
Netto kontantstrømmer fra finansieringsaktiviteter	-130 111	88 939
NETTO ENDRING LIKVIDER (A+B+C)	-25 956	432 119
Likviditetsbeholdning ved begynnelsen av perioden	505 736	73 619
Agio/disagio på likviditetsbeholdning	117	-2
Likviditetsbeholdning ved slutten av perioden	479 896	505 736

Noter – GC Rieber AS

Snarveier

[Kjære venner av GC Rieber](#)

[Nøkkeltall](#)

[Lederguppen](#)

[Styret](#)

[GC Rieber Shipping](#)

[GC Rieber Compact](#)

[GC Rieber VivoMega](#)

[GC Rieber Salt](#)

[GC Rieber Fortuna](#)

[GC Rieber Eiendom](#)

[Glimt fra året](#)

[Årsberetning](#)

[Regnskap](#)

[Konsernet GC Rieber](#)

[Regnskap](#)

[GC Rieber AS](#)

[Revisors beretning](#)

[Financial Statement](#)

[GC Rieber Group](#)

[Annual Directors' Report](#)

Alle tall i notene er oppgitt i NOK 1 000, med mindre annet er særskilt oppgitt.

NOTE 1 – Regnskapsprinsipp

Årsregnskapet er satt opp i samsvar med regnskapsloven av 1998 og god regnskapsskikk.

Datterselskap

Datterselskap er vurdert etter kostmetoden. Utbytte fra datterselskap blir inntektsført i opptjeningsåret.

Inntekts- og kostnadsføring

Inntektsføring ved salg skjer på leveringstidspunktet.

Klassifisering og vurdering av balanseposter

Omløpsmidler og kortsiktig gjeld omfatter poster som forfaller til betaling innen ett år etter balansedagen. Øvrige poster er klassifisert som anleggsmiddel/langsiktig gjeld.

Omløpsmidler vurderes til laveste av anskaffelseskost og virkelig verdi. Kortsiktig gjeld balanseføres til nominelt beløp på etableringstidspunktet.

Anleggsmidler vurderes til anskaffelseskost, men nedskrives til virkelig verdi dersom verdifallet ikke forventes å være forbigående.

Langsiktig gjeld balanseføres til nominelt beløp på etableringstidspunktet.

Fordringer

Kundefordringer og andre fordringer er oppført i balansen til pålydende etter fradrag for avsetning for forventet tap. Avsetning for tap gjøres på grunnlag av individuelle vurderinger av de enkelte fordringene.

Markedsbaserte finansielle omløpsmidler

Markedsbaserte finansielle omløpsmidler som inngår i handelsporteføljen vurderes til markedsverdi i regnskapet. Verdiendring resultatføres løpende og presenteres på egen linje under finansielle poster i resultatregnskapet.

Finansielle anleggsmidler

Tilknyttede selskap og andre aksjer er vurdert etter kostmetoden i selskapsregnskapet. Utbytte fra tilknyttet selskap er inntektsført i opptjeningsåret, da det anses å være betydelig sannsynlighetsovervekt for slik utdeling.

Varige driftsmidler

Varige driftsmidler balanseføres og avskrives over driftsmidlets levetid dersom de har levetid over 3 år, og har en kostpris som overstiger NOK 15 000,-. Direkte vedlikehold av driftsmidler kostnadsføres løpende under driftskostnader, mens påkostninger eller forbedringer tillegges driftsmidlets kostpris og avskrives i takt med driftsmidlet.

Immaterielle eiendeler

Goodwill er forskjellen mellom anskaffelseskost ved oppkjøp og virkelig verdi av netto identifiserbare eiendeler på oppkjøpstidspunktet. Goodwill føres i balansen til anskaffelseskost, fratrukket akkumulerte avskrivninger. Goodwill avskrives over forventet levetid.

Snarveier

[Kjære venner av GC Rieber](#)

[Nøkkeltall](#)

[Ledergruppen](#)

[Styret](#)

[GC Rieber Shipping](#)

[GC Rieber Compact](#)

[GC Rieber VivoMega](#)

[GC Rieber Salt](#)

[GC Rieber Fortuna](#)

[GC Rieber Eiendom](#)

[Glimt fra året](#)

[Årsberetning](#)

[Regnskap](#)

[Konsernet GC Rieber](#)

[Regnskap](#)

[GC Rieber AS](#)

[Revisors beretning](#)

[Financial Statement](#)

[GC Rieber Group](#)

[Annual Directors' Report](#)

Ervervede rettigheter og andre immaterielle eiendeler balanseføres og avskrives over estimert brukstid. Egne utgifter til utvikling balanseføres i den grad det kan identifiseres en fremtidig økonomisk fordel knyttet til utvikling av en identifiserbar immateriell eiendel og utgiftene kan måles pålitelig. I motsatt fall kostnadsføres slike utgifter løpende. Balanseført utvikling avskrives lineært over økonomisk levetid. Utgifter til forskning kostnadsføres løpende.

Pensjoner

Selskapet har innskuddsplaner. I tillegg til ordinær innskuddspensjon har selskapet etablert en kompensasjonsordning for ansatte som tidligere hadde ytelsesbasert pensjonsordning. Ordningen er innskuddsbasert, og årlig tilskudd overføres til verdipapirfond med pantekring. Ved regnskapsføring av pensjonsforpliktelse er lineær opptjeningsprofil og forventet sluttlønn som opptjeningsgrunnlag lagt til grunn. Endring i pensjonsforpliktelsene som følge av estimatavvik i forpliktelse og/eller midler, føres mot egenkapitalen det året avvirket oppstår.

Skatt

Skattekostnaden i resultatregnskapet omfatter både periodens betalbare skatt og endring i utsatt skatt. Utsatt skatt er beregnet med 22 % på grunnlag av de midlertidige forskjeller som eksisterer mellom regnskapsmessige og skattemessige verdier, samt ligningsmessige underskudd til fremføring ved utgangen av regnskapsåret. Skatteøkende og skattereduserende midlertidige forskjeller som reverserer eller kan reversere i samme periode, er utlignet og nettoført.

Oppføring av utsatt skattefordel på netto skattereduserende forskjeller som ikke er utlignet og underskudd til fremføring, begrunnes med antatt fremtidig inntjening. Utsatt skatt og skattefordel som kan balanseføres oppføres netto i balansen. Utsatt skatt regnskapsføres til nominelt beløp.

Valutaomregning

Resultatposter vedrørende transaksjoner i utenlandsk valuta er ført etter kursen på transaksjonstidspunktet. Pengeposter i utenlandsk valuta er omregnet etter kursene på balansetidspunktet.

Realisert/urealisert agio og realisert/urealisert disagio knyttet til pengeposter resultatføres.

Kontantstrømanalyse

Kontantstrømoppstillingen er utarbeidet etter den indirekte metode. Likviditetsbeholdningen omfatter kontanter og bankinnskudd.

NOTE 2 – Driftsinntekt

Driftsinntekter består hovedsakelig av inntekter fra GC Rieber Services herunder honorarer fra datterselskapene og tilknyttet selskap for tjenester innen IKT/ERP, økonomi, HR, juridisk og CSR/Merkevare.

NOTE 3 – Lønnskostnad

	2022	2021
Lønnskostnader	35 172	25 169
Styrehonorar	1 500	1 300
Arbeidsgiveravgift	5 383	6 960
Pensjonskostnad	2 665	2 225
Andre personalkostnader	2 957	2 452
Sum personalkostnader	47 678	38 106

Selskapet hadde 27 årsverk i 2022 mot 25 i 2021.

Lønnskostnader er inkludert avsetning til overskuddsdeling og bonus for 2022.

Snarveier

[Kjære venner av GC Rieber](#)

[Nøkkeltall](#)

[Ledergruppen](#)

[Styret](#)

[GC Rieber Shipping](#)

[GC Rieber Compact](#)

[GC Rieber VivoMega](#)

[GC Rieber Salt](#)

[GC Rieber Fortuna](#)

[GC Rieber Eiendom](#)

[Glimt fra året](#)

[Årsberetning](#)

[Regnskap](#)

[Konsernet GC Rieber](#)

[Regnskap](#)

[GC Rieber AS](#)

[Revisors beretning](#)

[Financial Statement](#)

[GC Rieber Group](#)

[Annual Directors' Report](#)

NOTE 4 – Godtgjørelse og lån til Adm. dir., styre og revisor

Adm. dir. i morselskapet har i regnskapsåret mottatt 3 327 i lønn, 290 i pensjonspremie og 22 i andre godtgjørelser.

Det er i selskapet utbetalt 1 500 i styrehonorar.

Adm. dir. er medlem av pensjonsordningen som er omtalt i note 5 og har i tillegg en førtidspensjonsavtale på 4 401 som er inkludert i pensjonsforpliktelse. Det er avsatt bonus til Adm. dir. med 1 780. Adm. dir. har ingen opsjonsavtaler eller sluttvederlagsordninger med selskapet.

Det er ikke gitt lån eller sikkerhetsstillelser til styrets leder eller adm.dir.

Det er ikke gitt sikkerhetsstillelse til øvrige ansatte/styremedlemmer i selskapet.

	2022	2021
Revisjon	193	186
Andre tjenester utenfor revisjonen	351	368
Totalt honorar revisor	544	553

Alle beløp er eksklusiv mva.

NOTE 5 – Pensjonskostnad og pensjonsforpliktelser

Selskapet er pliktig til å ha tjenestepensjonsordning etter lov om obligatorisk tjenestepensjon, og har pensjonsordning som tilfredsstiller kravene i denne loven. Selskapets innskuddsordning er organisert i henhold til lov om innskuddspensjon.

Selskapet har førtidspensjonsavtale med ansatte født i 1962 eller tidligere og utbetaler 63 % av lønn fra fylte 65 til 67 år. Denne ordningen er ikke sikret og dekkes over selskapets drift. Driftspensjonsordningen omfatter 5 personer pr. 31.12.2022, hvorav 2 mottok pensjon i 2022.

Alle pensjonsordningene er behandlet etter Norsk Regnskaps Standard for pensjonskostnader. Aktuarielle gevinster og tap i perioden innregnes etter NRS6.67C med endelig virkning direkte i annen egenkapital.

I tillegg til driftspensjon, er det innbetalt 2 403 i innskuddspensjon i 2022.

I tillegg til ordinær innskuddspensjon har selskapet etablert en kompensasjonsordning for ansatte som tidligere hadde ytelsesbasert pensjonsordning. Ordningen er innskuddsbasert, og årlig tilskudd overføres til verdipapirfond med pantesikring. Tilskuddene til verdipapirfondene er en pantsatt eiendel for selskapet, samt en tilsvarende brutto pensjonsforpliktelse til de ansatte. Det beregnes og avsettes for arbeidsgiveravgift av sum tilskudd og verdiutvikling til verdipapirfondene. Netto pensjonsforpliktelse knyttet til dette punkt tilsvarer dermed avsatt arbeidsgiveravgift, klassifisert som annen kortsiktig gjeld i balansen. Midlene utbetales til medlemmene ved pensjonering, fratredelse eller død. Balanseført verdi knyttet til denne ordningen består av akkumulert innskudd og verdiutvikling til 16 personer ansatt i GC Rieber AS.

Snarveier

[Kjære venner av GC Rieber](#)

[Nøkkeltall](#)

[Ledergruppen](#)

[Styret](#)

[GC Rieber Shipping](#)

[GC Rieber Compact](#)

[GC Rieber VivoMega](#)

[GC Rieber Salt](#)

[GC Rieber Fortuna](#)

[GC Rieber Eiendom](#)

[Glimt fra året](#)

[Årsberetning](#)

[Regnskap](#)

[Konsernet GC Rieber](#)

[Regnskap](#)

[GC Rieber AS](#)

[Revisors beretning](#)

[Financial Statement](#)

[GC Rieber Group](#)

[Annual Directors' Report](#)

ÅRETS PENSJONSKOSTNAD	PENSJON OVER DRIFT	
	2022	2021
Nåverdi av årets pensjonsopptjening	116	101
Netto renteinntekt (kostnad)	228	212
Arbeidsgiveravgift	49	44
Netto pensjonskostnad	393	357

BALANSEFØRT PENSJONSMIDLER OG FORPLIKTELSER	PENSJON OVER DRIFT	
	31.12.2022	31.12.2021
Beregnete pensjonsforpliktelser pr 31.12.	12 586	12 478
Pensjonsmidler (til markedsverdi) pr 31.12.	0	0
Faktisk netto påløpt pensjonsforpliktelse	-12 586	-12 478
Arbeidsgiveravgift	-1 775	-1 759
Netto (pensjonsforpliktelse)/pensjonsmidler avrundet	-14 361	-14 238

AKTUARIELLE GEVINSTER OG TAP	PENSJON OVER DRIFT	
	2022	2021
Estimatavvik innregnet i egenkapitalen pr. 01.01.	16 748	15 371
Årets endring i estimatavvik	793	1 377
Estimatavvik innregnet i egenkapitalen pr. 31.12.	17 541	16 748

ØKONOMISKE FORUTSETNINGER	PENSJON OVER DRIFT	
	31.12.2022	31.12.2021
Diskonteringsrente	3,0 %	1,9 %
Forventet avkastning	3,0 %	1,9 %
Lønnsregulering	3,5 %	2,8 %
G-regulering	3,3 %	2,5 %
Pensjonsregulering	2,5 %	1,7 %
Frivillig avgang for ansatte under 40 år	8,0 %	8,0 %
Frivillig avgang for ansatte over 40 år	0,0 %	0,0 %

De aktuarmessige forutsetningene er basert på vanlige benyttede forutsetninger innen forsikring når det gjelder demografiske faktorer og avgang.

NOTE 6 – Varige driftsmidler

	INVENTAR OG DRIFTSLØSØRE	FASTE EIENDOMMER	SUM
Anskaffelseskost 01.01.	1 120	2 058	3 177
Tilgang i året	0	0	0
Avgang til anskaffelseskost:	0	0	0
Anskaffelseskost 31.12.	1 120	2 058	3 177
Samlede av/nedskrivninger 01.01.	20	659	678
Årets ordinære avskrivninger	48	82	130
Samlede av/nedskrivninger 31.12.	68	741	809
Balanseført verdi 31.12.	1 052	1 317	2 369
Økonomisk levetid	3-10 år	25 år	
Avskrivningsmetode	lineær	lineær	

NOTE 7 – Inntekt på investering i datterselskap

	2022	2021
Gevinst ved salg	289 744	216 976
Konsernbidrag	75 727	40 882
Aksjeutbytte	16 536	206 461
Sum inntekter fra datterselskap	382 008	464 319

Snarveier

[Kjære venner av GC Rieber](#)

[Nøkkeltall](#)

[Ledergruppen](#)

[Styret](#)

[GC Rieber Shipping](#)

[GC Rieber Compact](#)

[GC Rieber VivoMega](#)

[GC Rieber Salt](#)

[GC Rieber Fortuna](#)

[GC Rieber Eiendom](#)

[Glimt fra året](#)

[Årsberetning](#)

[Regnskap](#)

[Konsernet GC Rieber](#)

[Regnskap](#)

[GC Rieber AS](#)

[Revisors beretning](#)

[Financial Statement](#)

[GC Rieber Group](#)

[Annual Directors' Report](#)

NOTE 8 – Inntekt på investering i tilknyttet selskap

	2022	2021
Aksjeutbytte	59 906	0
Sum inntekter fra tilknyttet selskap	59 906	0

Utbytte fra tilknyttet selskap er inntektsført i opptjeningsåret, da det anses å være betydelig sannsynlighetsovervekt for slik utdeling.

NOTE 9 – Transaksjoner med nærstående parter

	2022	2021
DRIFTSINNETEKTER		
Administrasjonstjenester	38 294	45 523
Viderefakturerte kostnader	119	0
Sum driftsinntekter	38 412	45 523
Lønnskostnader	324	0
ANDRE DRIFTSKOSTNADER		
Eiendomskostnader	2 659	1 069
Andre driftskostnader	862	1 264
Sum andre driftskostnader	3 521	2 334
INNETEKTER PÅ INVESTERING I DATTERSELSKAP		
Gevinst ved salg	289 744	216 976
Aksjeutbytte	16 536	206 461
Konsernbidrag	75 727	40 882
Sum inntekter på investering i datterselskap	382 008	464 319
Aksjeutbytte fra tilknyttet selskap	59 906	0
RENTEINNETEKTER		
Renteinntekter mellomværende datterselskap	2 853	2 378
Renteinntekter konsernkonto datterselskap	0	262
Sum renteinntekter fra konsernselskap	2 853	2 640
Nedskrivning av konserninterne finansposter	0	56 177
Rentekostnader til konsernselskap	0	10

Nærstående parter omfatter både datterselskap og tilknyttet selskap.

Snarveier

[Kjære venner av GC Rieber](#)

[Nøkkeltall](#)

[Ledergruppen](#)

[Styret](#)

[GC Rieber Shipping](#)

[GC Rieber Compact](#)

[GC Rieber VivoMega](#)

[GC Rieber Salt](#)

[GC Rieber Fortuna](#)

[GC Rieber Eiendom](#)

[Glimt fra året](#)

[Årsberetning](#)

[Regnskap](#)

[Konsernet GC Rieber](#)

[Regnskap](#)

[GC Rieber AS](#)

[Revisors beretning](#)

[Financial Statement](#)

[GC Rieber Group](#)

[Annual Directors' Report](#)

NOTE 10 – Finansiell risiko

Selskapet driver gjennom flere av sine datterselskap internasjonal virksomhet, og er derfor utsatt for ulike risiki, herunder likviditet, rente og valuta.

Selskapet har ingen sikringskontrakter pr. 31.12.2022. Annen resultatført agio utgjør 737 og disagio 350.

NOTE 11 – Skattekostnad

	2022	2021
ÅRETS SKATTEKOSTNAD		
Resultat før skatt	404 493	386 236
Mottatt utbytte	-76 442	-206 461
Permanente forskjeller	-282 330	-155 377
Endring midlertidige forskjeller	196	-17 546
-anvendelse av fremførbart underskudd	-47 122	-6 852
Årets skattegrunnlag	-1 206	0
SKATTEKOSTNADEN I REGNSKAPET BESTÅR AV FØLGENDE POSTER		
Skatteeffekt av pensjoner ført mot egenkapitalen	175	303
Endring utsatt skatt 22 %	10 014	5 916
Skattekostnad	10 188	6 219

	31.12.2022	31.12.2021
MIDLERTIDIGE FORSKJELLER		
Driftsmidler	-746	-6 105
Langsiktige fordringer og gjeld i utenlandsk valuta	-58	0
Andre forskjeller	-8 882	-3 690
Gevinst - og tapskonto	734	917
Pensjonsforpliktelse	-14 361	-14 238
Fremførbart underskudd	-1 206	-47 122
Avskåret rentefradrag til fremføring	-2 949	-2 949
3 % av utbytte inntektsført ikke mottatt	2 293	2 495
Grunnlag utsatt skatt	-25 173	-70 691
Skattesats	22 %	22 %
Netto utsatt skatt(+)/ skattefordel (-)	-5 538	-15 552

	2022	2021
FORKLARING TIL HVORFOR SKATTESATSEN IKKE UTGJØR 22 % AV REGNSKAPSMESSIG RESULTAT FØR SKATT		
22 % av resultat før skatt	88 988	84 972
Endring i 3 % på utbytte	505	549
Skatteeffekt av utbytte utenfor skattekonsern	-549	0
Skatteeffekt av mottatt utbytte	-16 817	-45 421
Skatteeffekt av pensjoner ført mot egenkapitalen	175	303
Skatteeffekt av permanente forskjeller	-62 113	-34 183
Skattekostnad	10 188	6 219

Oppføring av utsatt skattefordel på netto skattereduserende forskjeller som ikke er utlignet og underskudd til fremføring, begrunnes med antatt fremtidig inntjening.

Snarveier

[Kjære venner av GC Rieber](#)

[Nøkkeltall](#)

[Ledergruppen](#)

[Styret](#)

[GC Rieber Shipping](#)

[GC Rieber Compact](#)

[GC Rieber VivoMega](#)

[GC Rieber Salt](#)

[GC Rieber Fortuna](#)

[GC Rieber Eiendom](#)

[Glimt fra året](#)

[Årsberetning](#)

[Regnskap](#)

[Konsernet GC Rieber](#)

[Regnskap](#)

[GC Rieber AS](#)

[Revisors beretning](#)

[Financial Statement](#)

[GC Rieber Group](#)

[Annual Directors' Report](#)

NOTE 12 – Investering i datterselskap

SELSKAP (FORRETN.KONTOR)	EIER / STEMMEANDEL	BALANSEF. VERDI 31.12.2022	RESULTAT 2022	EGENKAPITAL 31.12.2022
GC Rieber Shipping ASA (konsern) (Bergen)	76,8 %	724 890	243 135	1 170 962
GC Rieber VivoMega AS (konsern) (Kristiansund)	67,7 %	180 713	122 741	465 391
Fjorda AS (Kristiansund)	72,0 %	15 009	-3 840	8 740
GC Rieber Salt AS (konsern) (Oslo)	100,0 %	173 227	76 253	228 468
GC Rieber Compact AS (konsern) (Bjørnafjorden)	100,0 %	34 406	20 528	67 542
GC Rieber Fortuna AS (Bergen)	100,0 %	640 989	-987	682 699
Sum		1 769 234	457 831	2 623 802

I februar 2022 er det gjennomført restrukturering av aksjestruktur i GC Rieber AS og GC Rieber Eiendom AS der 7,71 % av aksjene i datterselskapet GC Rieber Eiendom AS er solgt og salget gir en netto-gevinst på 289 744.

Etter salget utgjør eierandel i GC Rieber Eiendom AS 45,1 %, er presentert som investering tilknyttet selskap. Se note 13.

NOTE 13 – Investering i tilknyttet selskap

SELSKAP (FORRETN.KONTOR)	EIER / STEMMEANDEL	BALANSEF. VERDI 31.12.2022	RESULTAT 2022	EGENKAPITAL 31.12.2022
GC Rieber Eiendom AS (konsern) Bergen	45,1 %	137 234	-14 907	2 553 514

Snarveier

[Kjære venner av GC Rieber](#)

[Nøkkeltall](#)

[Ledergruppen](#)

[Styret](#)

[GC Rieber Shipping](#)

[GC Rieber Compact](#)

[GC Rieber VivoMega](#)

[GC Rieber Salt](#)

[GC Rieber Fortuna](#)

[GC Rieber Eiendom](#)

[Glimt fra året](#)

[Årsberetning](#)

[Regnskap](#)

[Konsernet GC Rieber](#)

[Regnskap](#)

[GC Rieber AS](#)

[Revisors beretning](#)

[Financial Statement](#)

[GC Rieber Group](#)

[Annual Directors' Report](#)

NOTE 14 – Investering i andre aksjer

SELSKAP	FORRETNINGSKONTOR	EIER/STEMME ANDEL	31.12.2022	31.12.2021
Fløibanen AS	Bergen	13,6 %	5 923	5 923
SafeRock AS	Sola	9,2 %	8 000	8 000
Sensar Marine AS	Bergen	9,1 %	4 515	266
Asistobe AS	Bergen	3,1 %	1 000	1 000
Nivel AS	Stavanger	2,7 %	1 000	1 000
Sum andre aksjer			20 438	16 189

Årets nedskrivning av andre aksjer utgjør 4 249 og gjelder Sensar Marine AS som er konkurs 01.03.2023.

NOTE 15 – Konsernmellomværende

Konsernmellomværende fungerer som en fleksibel finansiering der datterselskapene trekker opp ved behov og betaler ned når de har overskuddslikviditet. Det er ikke avtalt noe forfallstidspunkt.

	31.12.2022	31.12.2021
Konsernfordringer langsiktige	53 033	36 097
Kundefordring på selskap i samme konsern	12 247	12 409
Konsernfordringer kortsiktige	123 405	200 437
Sum konsernfordringer	188 685	248 944
Leverandørgjeld til selskap i samme konsern	175	335
Sum konserngjeld	175	335
Netto konsernfordring	188 509	248 609

NOTE 16 – Fordringer med forfall senere enn 1 år

LANGSIKTIGE FORDRINGER	31.12.2022	31.12.2021
Langsiktige fordringer som forfaller senere enn 1 år etter regnskapsårets slutt	2 880	0

NOTE 17 – Bundne bankinnskudd

Av selskapets bankinnskudd er 1 667 bundne midler innsatt på skattetrekkkonto for konsernet.

Snarveier

[Kjære venner av GC Rieber](#)

[Nøkkeltall](#)

[Ledergruppen](#)

[Styret](#)

[GC Rieber Shipping](#)

[GC Rieber Compact](#)

[GC Rieber VivoMega](#)

[GC Rieber Salt](#)

[GC Rieber Fortuna](#)

[GC Rieber Eiendom](#)

[Glimt fra året](#)

[Årsberetning](#)

[Regnskap](#)

[Konsernet GC Rieber](#)

[Regnskap](#)

[GC Rieber AS](#)

[Revisors beretning](#)

[Financial Statement](#)

[GC Rieber Group](#)

[Annual Directors' Report](#)

NOTE 18 – Aksjeeiere

Selskapets aksjekapital består av 360 000 aksjer à kr. 70,-, totalt kr. 25 200 000,-. Alle aksjer har lik stemmerett.

Egne aksjer utgjør 3 076 aksjer à kr. 70,-, totalt kr. 215 320,-. Egne aksjer har ikke stemmerett.

Følgende aksjonærer har eierandel på 1% eller mer:

AKSJONÆRER		ANDEL I PROSENT	ANTALL
GC Rieber Holding AS	Bergen	35,0 %	126 000
GC Rieber Fondet	Bergen	31,2 %	112 211
AS Javipa	Bergen	23,3 %	84 000
Christian Rieber	Bergen	1,0 %	3 600
Øvrige	Bergen	9,5 %	34 189
Sum		100,0 %	360 000

Medlemmer av styret og adm.dir., eier og/eller representerer følgende antall aksjer:

	ANTALL
Paul Christian Rieber, inkl. indirekte eie	42 057
Cathrine Moseng Rieber, inkl. indirekte eie	32 858
Bjart Andreas Rieber Nygaard, inkl.indirekte eie	450

Snarveier

[Kjære venner av GC Rieber](#)

[Nøkkeltall](#)

[Ledergruppen](#)

[Styret](#)

[GC Rieber Shipping](#)

[GC Rieber Compact](#)

[GC Rieber VivoMega](#)

[GC Rieber Salt](#)

[GC Rieber Fortuna](#)

[GC Rieber Eiendom](#)

[Glimt fra året](#)

[Årsberetning](#)

[Regnskap](#)

[Konsernet GC Rieber](#)

[Regnskap](#)

[GC Rieber AS](#)

[Revisors beretning](#)

[Financial Statement](#)

[GC Rieber Group](#)

[Annual Directors' Report](#)

NOTE 19 – Endring i egenkapital

	AKSJE- KAPITAL	EGNE AKSJER	OVERKURS	ANNEN INNSKUTT EGENKAPITAL	ANNEN EGENKAPITAL	SUM EGENKAPITAL
Inngående balanse 01.01.	29 400	-579	433 840	574	1 780 979	2 244 213
Årets endring estimatavvik pensjonsforpliktelser	0	0	0	0	-619	-619
Kjøp/salg/sletting egne aksjer	-3 339	364	0	0	-333 852	-336 827
Fisjon	-861	0	-85 227	0	81 039	-5 049
Årets resultat	0	0	0	0	394 304	394 304
Avsatt utbytte	0	0	0	0	-142 770	-142 770
Total egenkapital pr. 31.12.	25 200	-215	348 613	574	1 779 081	2 153 252

Det er gjennomført fisjon der GC Rieber AS er overdragende selskap og Martens Nes Holding AS og GEP2 AS er overtakende selskap. Fisjon er gjennomført ved kapitalnedsettelse i overdragende selskap GC Rieber AS og utgjør -861 aksjekapital og -85 227 overkurs og 81 039 annen egenkapital.

Fisjonen trådte i kraft etter kreditorfristen på 6 uker var utløpt og ble registrert i Foretaksregisteret 16.08.2022 som er tidspunkt for regnskapsmessig virkning. Alle transaksjoner, kostnader og inntekter knyttet til de eiendelene, rettighetene og forpliktelsene som overføres i kraft av fisjonen, henregnes til overtakende selskap.

Fisjonen gjennomføres regnskapsmessig som transaksjon. Dette innebærer at de eiendeler, rettigheter og forpliktelser som overtas av overtakende selskaper regnskapsføres med utgangspunkt i de vurderinger av disse virkelige verdi som er gjort i anledning fisjonen. Regnskapsføring som transaksjon innebærer at netto virkelig verdi av tingsinnskudd fordeler seg på aksjekapital og overkurs i overtakende selskaper.

NOTE 20 – Langsiktig gjeld

	31.12.2022	31.12.2021
Privatkonto, Innskuddsordning	238 912	217 949
Mellomværende GC Rieber Fondene	100 381	123 530
Sum annen langsiktig gjeld	339 293	341 479

NOTE 21 – Pantstillelser

	31.12.2022	31.12.2021
Langsiktig gjeld til GC Rieber Fondene	100 381	123 530
Langsiktig gjeld til Helgetun AS	841	1 585
Sum pantesikret langsiktig gjeld	101 222	125 115

BOKFØRT VERDI AV EIENDEL STILLET SOM SIKKERHET FOR GJELD TIL GC RIEBER FONDENE

Aksjer GC Rieber Eiendom AS	137 234	160 694
-----------------------------	---------	---------

Snarveier

[Kjære venner av GC Rieber](#)

[Nøkkeltall](#)

[Ledergruppen](#)

[Styret](#)

[GC Rieber Shipping](#)

[GC Rieber Compact](#)

[GC Rieber VivoMega](#)

[GC Rieber Salt](#)

[GC Rieber Fortuna](#)

[GC Rieber Eiendom](#)

[Glimt fra året](#)

[Årsberetning](#)

[Regnskap](#)

[Konsernet GC Rieber](#)

[Regnskap](#)

[GC Rieber AS](#)

[Revisors beretning](#)

[Financial Statement](#)

[GC Rieber Group](#)

[Annual Directors' Report](#)



Statsautoriserte revisorer
Ernst & Young AS

Thormøhlens gate 53 D, 5006 Bergen
Postboks 6163, 5892 Bergen

Foretaksregisteret: NO 976 389 387 MVA
Tlf: +47 24 00 24 00

www.ey.no
Medlemmer av Den norske Revisorforening

UAVHENGIG REVISORS BERETNING

Til generalforsamlingen i GC Rieber AS

Konklusjon

Vi har revidert årsregnskapet for Gc Rieber AS som består av selskapsregnskapet og konsernregnskapet. Selskapsregnskapet og konsernregnskapet består av balanse per 31. desember 2022, resultatregnskap og kontantstrømsoppstilling for regnskapsåret avsluttet per denne datoen og noter til årsregnskapet, herunder et sammendrag av viktige regnskapsprinsipper.

Etter vår mening oppfyller årsregnskapet gjeldende lovkrav og gir et rettviseende bilde av selskapets og konsernets finansielle stilling per 31. desember 2022 og av deres resultater og kontantstrømmer for regnskapsåret avsluttet per denne datoen i samsvar med regnskapslovens regler og god regnskapsskikk i Norge.

Grunnlag for konklusjon

Vi har gjennomført revisjonen i samsvar med International Standards on Auditing (ISA-ene). Våre oppgaver og plikter i henhold til disse standardene er beskrevet nedenfor under *Revisors oppgaver og plikter ved revisjonen av årsregnskapet*. Vi er uavhengige av selskapet og konsernet i samsvar med kravene i relevante lover og forskrifter i Norge og *International Code of Ethics for Professional Accountants* (inkludert internasjonale uavhengighetsstandarder) utstedt av International Ethics Standards Board for Accountants (IESBA-reglene), og vi har overholdt våre øvrige etiske forpliktelser i samsvar med disse kravene. Innhentet revisjonsbevis er etter vår vurdering tilstrekkelig og hensiktsmessig som grunnlag for vår konklusjon.

Øvrig informasjon

Øvrig informasjon omfatter informasjon i selskapets årsrapport bortsett fra årsregnskapet og den tilhørende revisjonsberetningen. Styret og daglig leder (ledelsen) er ansvarlig for den øvrige informasjonen. Vår konklusjon om revisjonen av årsregnskapet dekker ikke den øvrige informasjonen, og vi attesterer ikke den øvrige informasjonen.

I forbindelse med revisjonen av årsregnskapet er det vår oppgave å lese den øvrige informasjonen med det formål å vurdere om årsberetningen inneholder de opplysninger som skal gis i henhold til gjeldende lovkrav og hvorvidt det foreligger vesentlig inkonsistens mellom den øvrige informasjonen og årsregnskapet eller kunnskap vi har opparbeidet oss under revisjonen, eller hvorvidt den tilsynelatende inneholder vesentlig feilinformasjon. Dersom vi konkluderer med at den øvrige informasjonen inneholder vesentlig feilinformasjon eller ikke inneholder de opplysninger som skal gis i henhold til gjeldende lovkrav, er vi pålagt å rapportere det.

Vi har ingenting å rapportere i så henseende, og vi mener at årsberetningen er konsistent med årsregnskapet og inneholder de opplysninger som skal gis i henhold til gjeldende lovkrav.

Ledelsens ansvar for årsregnskapet

Ledelsen er ansvarlig for å utarbeide årsregnskapet og for at det gir et rettviseende bilde i samsvar med regnskapslovens regler og god regnskapsskikk i Norge. Ledelsen er også ansvarlig for slik intern kontroll som den finner nødvendig for å kunne utarbeide et årsregnskap som ikke inneholder vesentlig feilinformasjon, verken som følge av misligheter eller feil.

A member firm of Ernst & Young Global Limited

Penneo Dokumentnøkkel: ED510-EV03P-G0EUH-G5XGH-XX0GA-K431W

[Snarveier](#)

[Kjære venner av GC Rieber](#)

[Nøkkeltall](#)

[Ledergruppen](#)

[Styret](#)

[GC Rieber Shipping](#)

[GC Rieber Compact](#)

[GC Rieber VivoMega](#)

[GC Rieber Salt](#)

[GC Rieber Fortuna](#)

[GC Rieber Eiendom](#)

[Glimt fra året](#)

[Årsberetning](#)

[Regnskap](#)

[Konsernet GC Rieber](#)

[Regnskap](#)

[GC Rieber AS](#)

[Revisors beretning](#)

[Financial Statement](#)

[GC Rieber Group](#)

[Annual Directors' Report](#)



Ved utarbeidelsen av årsregnskapet må ledelsen ta standpunkt til selskapets og konsernets evne til fortsatt drift og opplyse om forhold av betydning for fortsatt drift. Forutsetningen om fortsatt drift skal legges til grunn for årsregnskapet med mindre ledelsen enten har til hensikt å avvike selskapet, konsernet eller virksomheten, eller ikke har noe annet realistisk alternativ.

Revisors oppgaver og plikter ved revisjonen av årsregnskapet

Vårt mål er å oppnå betryggende sikkerhet for at årsregnskapet som helhet ikke inneholder vesentlig feilinformasjon, verken som følge av misligheter eller feil, og å avgi en revisjonsberetning som inneholder vår konklusjon. Betryggende sikkerhet er en høy grad av sikkerhet, men ingen garanti for at en revisjon utført i samsvar med ISA-ene, alltid vil avdekke vesentlig feilinformasjon. Feilinformasjon kan skyldes misligheter eller feil og er å anse som vesentlig dersom den enkeltvis eller samlet med rimelighet kan forventes å påvirke de økonomiske beslutningene som brukerne foretar på grunnlag av årsregnskapet.

Som del av en revisjon i samsvar med ISA-ene, utøver vi profesjonelt skjønn og utviser profesjonell skepsis gjennom hele revisjonen. I tillegg:

- identifiserer og vurderer vi risikoen for vesentlig feilinformasjon i årsregnskapet, enten det skyldes misligheter eller feil. Vi utformer og gjennomfører revisjonshandlinger for å håndtere slike risikoer, og innhenter revisjonsbevis som er tilstrekkelig og hensiktsmessig som grunnlag for vår konklusjon. Risikoen for at vesentlig feilinformasjon som følge av misligheter ikke blir avdekket, er høyere enn for feilinformasjon som skyldes feil, siden misligheter kan innebære samarbeid, forfalskning, bevisste utelatelser, uriktige fremstillinger eller overstyring av intern kontroll.
- opparbeider vi oss en forståelse av den interne kontrollen som er relevant for revisjonen, for å utforme revisjonshandlinger som er hensiktsmessige etter omstendighetene, men ikke for å gi uttrykk for en mening om effektiviteten av selskapets og konsernets interne kontroll.
- evaluerer vi om de anvendte regnskapsprinsippene er hensiktsmessige og om regnskapsestimater og tilhørende noteopplysninger utarbeidet av ledelsen er rimelige.
- konkluderer vi på om ledelsens bruk av fortsatt drift-forutsetningen er hensiktsmessig, og, basert på innhentede revisjonsbevis, hvorvidt det foreligger vesentlig usikkerhet knyttet til hendelser eller forhold som kan skape betydelig tvil om selskapets og konsernets evne til fortsatt drift. Dersom vi konkluderer med at det eksisterer vesentlig usikkerhet, kreves det at vi i revisjonsberetningen henleder oppmerksomheten på tilleggsopplysningene i årsregnskapet, eller, dersom slike tilleggsopplysninger ikke er tilstrekkelige, at vi modifierer vår konklusjon. Våre konklusjoner er basert på revisjonsbevis innhentet frem til datoen for revisjonsberetningen. Etterfølgende hendelser eller forhold kan imidlertid medføre at selskapet og konsernet ikke kan fortsette driften.
- evaluerer vi den samlede presentasjonen, strukturen og innholdet i årsregnskapet, inkludert tilleggsopplysningene, og hvorvidt årsregnskapet gir uttrykk for de underliggende transaksjonene og hendelsene på en måte som gir et rettviseende bilde.
- innhenter vi tilstrekkelig og hensiktsmessig revisjonsbevis vedrørende den finansielle informasjonen til enhetene eller forretningsområdene i konsernet for å kunne gi uttrykk for en mening om konsernregnskapet. Vi er ansvarlige for å fastsette strategien for, samt å følge opp og gjennomføre konsernrevisjonen, og vi har et udelt ansvar for konklusjonen på revisjonen av konsernregnskapet.

Vi kommuniserer med styret blant annet om det planlagte omfanget av og tidspunktet for revisjonsarbeidet og eventuelle vesentlige funn i revisjonen, herunder vesentlige svakheter i den interne kontrollen som vi avdekker gjennom revisjonen.

Snarveier

[Kjære venner av GC Rieber](#)

[Nøkkeltall](#)

[Ledergruppen](#)

[Styret](#)

[GC Rieber Shipping](#)

[GC Rieber Compact](#)

[GC Rieber VivoMega](#)

[GC Rieber Salt](#)

[GC Rieber Fortuna](#)

[GC Rieber Eiendom](#)

[Glimt fra året](#)

[Årsberetning](#)

[Regnskap](#)

[Konsernet GC Rieber](#)

[Regnskap](#)

[GC Rieber AS](#)

[Revisors beretning](#)

[Financial Statement](#)

[GC Rieber Group](#)

[Annual Directors' Report](#)

Financial Statement

GC Rieber Group 2022

Profit and loss statement

GC RIEBER GROUP

NOK 1000	NOTE	2022	2021
OPERATING INCOME AND EXPENCES			
Operating income	3	2 228 048	1 892 427
Other operating income		49 679	107 335
Gains (losses) on sale of fixed assets		9 946	47 862
Total operating income		2 287 673	2 047 624
Cost of sales			
Cost of sales	4	1 361 134	952 241
Payroll expense	5, 6, 7	296 463	331 003
Depreciation of fixed assets and intangible assets	8, 9	59 456	218 267
Write-down of fixed assets and intangible assets	8, 9	0	31 850
Other operating expenses	6	335 537	508 498
Total operating expenses		2 052 591	2 041 860
Operating profit		235 082	5 764

NOK 1000	NOTE	2022	2021
FINANCIAL INCOME AND EXPENSES			
Profit (loss) from investments in associated companies	10, 11	-70 253	156 730
Profit (loss) from disposal of subsidiaries	2	423 525	174 429
Interest income		11 978	3 314
Other financial income		56 113	94 856
Currency gain (loss)		47 173	6 361
Profit (loss) from financial current assets		-21 245	22 653
Write-down of financial non-current assets		-5 621	1 924
Interest expense		-38 804	-72 460
Other financial expense		-12 576	-27 930
Net financial income and expenses		390 289	359 876
Profit before tax		625 370	365 640
Income tax expense	12	-54 569	-28 058
Profit for the year		570 801	337 582
Non-controlling interests		100 396	82 824
Controlling interests		470 405	254 758

Snarveier

[Kjære venner av GC Rieber](#)

[Nøkkeltall](#)

[Ledergruppen](#)

[Styret](#)

[GC Rieber Shipping](#)

[GC Rieber Compact](#)

[GC Rieber VivoMega](#)

[GC Rieber Salt](#)

[GC Rieber Fortuna](#)

[GC Rieber Eiendom](#)

[Glimt fra året](#)

[Årsberetning](#)

[Regnskap](#)

[Konsernet GC Rieber](#)

[Regnskap](#)

[GC Rieber AS](#)

[Revisors beretning](#)

[Financial Statement](#)

[GC Rieber Group](#)

[Annual Directors' Report](#)

Balance sheet – Assets

GC RIEBER GROUP

NOK 1000	NOTE	31.12.2022	31.12.2021
NON-CURRENT ASSETS			
INTANGIBLE ASSETS			
Intangible assets	9	17 028	7 417
Deferred tax asset	12	20 657	0
Goodwill	9	4 450	1 305
Total intangible assets		42 135	8 722
TANGIBLE NON-CURRENT ASSETS			
Land and buildings		149 981	5 249 038
Plant and machinery		379 462	342 696
Vessels and newbuilding contracts		204 325	583 597
Operating equipment		22 277	64 912
Total tangible non-current assets	8	756 046	6 240 242
FINANCIAL NON-CURRENT ASSETS			
Investments in associated companies and joint ventures	10,11	1 276 341	217 536
Loans to associated companies and joint ventures	13	24 288	25 330
Investments in shares and equity funds	14	496 199	484 291
Other long-term receivables	15	96 633	28 252
Total financial non-current assets		1 893 460	755 408
Total fixed assets		2 691 641	7 004 373

NOK 1000	NOTE	31.12.2022	31.12.2021
CURRENT ASSETS			
Inventory	16	441 090	314 894
RECEIVABLES			
Accounts receivable	17	461 365	303 708
Other receivables	13	161 740	95 539
Total receivables		623 105	399 247
INVESTMENTS			
Financial shares	18	212 400	218 453
Financial bonds	18	427 393	436 436
Total investments		639 793	654 889
Cash and bank deposits	19	1 024 016	1 457 084
Total current assets		2 728 005	2 826 114
Total assets		5 419 646	9 830 487

Snarveier

[Kjære venner av GC Rieber](#)

[Nøkkeltall](#)

[Ledergruppen](#)

[Styret](#)

[GC Rieber Shipping](#)

[GC Rieber Compact](#)

[GC Rieber VivoMega](#)

[GC Rieber Salt](#)

[GC Rieber Fortuna](#)

[GC Rieber Eiendom](#)

[Glimt fra året](#)

[Årsberetning](#)

[Regnskap](#)

[Konsernet GC Rieber](#)

[Regnskap](#)

[GC Rieber AS](#)

[Revisors beretning](#)

[Financial Statement](#)

[GC Rieber Group](#)

[Annual Directors' Report](#)

Balance sheet – Equity and Liabilities

GC RIEBER GROUP

NOK 1000	NOTE	31.12.2022	31.12.2021
EQUITY			
RESTRICTED EQUITY			
Share capital		25 200	29 400
Own shares		-215	-579
Share premium reserve		348 613	433 840
Other restricted equity		574	574
Total restricted equity		374 171	463 235
RETAINED EARNINGS			
Other equity		3 139 135	3 311 696
Total retained earnings		3 139 135	3 311 696
Non-controlling interests		486 133	1 777 089
Total equity	20	3 999 440	5 552 020

NOK 1000	NOTE	31.12.2022	31.12.2021
LIABILITIES			
PROVISIONS FOR LIABILITIES			
Pension liabilities	7	28 592	44 275
Deferred tax	12	0	390 379
Other provisions for liabilities		503	0
Total provisions for liabilities		29 094	434 655
OTHER NON-CURRENT LIABILITIES			
Liabilities to financial institutions	21,22,23	310 014	2 738 443
Other non-current liabilities	21,22	344 971	413 026
Total other non-current liabilities		654 986	3 151 469
CURRENT LIABILITIES			
Liabilities to financial institutions	22,24	113 924	94 955
Accounts payable		271 115	205 688
Taxes payable	12	35 925	30 292
Public duties payable		64 131	44 175
Dividends	20	147 755	137 090
Other current liabilities		103 278	180 144
Total current liabilities		736 126	692 344
Total liabilities		1 420 206	4 278 468
Total equity and liabilities		5 419 646	9 830 487

Bergen 29.03.2023
Board of Directors GC Rieber AS

Camilla Grieg
Chairman

Per Otto Dyb
Vice Chairman

Karianne U. Melleby
Board Member

Bjart Nygaard
Board Member

Cathrine Rieber
Board Member

Tore Ulstein
Board Member

Paul Chr. Rieber
CEO

Snarveier

[Kjære venner av GC Rieber](#)

[Nøkkeltall](#)

[Ledergruppen](#)

[Styret](#)

[GC Rieber Shipping](#)

[GC Rieber Compact](#)

[GC Rieber VivoMega](#)

[GC Rieber Salt](#)

[GC Rieber Fortuna](#)

[GC Rieber Eiendom](#)

[Glimt fra året](#)

[Årsberetning](#)

[Regnskap](#)

[Konsernet GC Rieber](#)

[Regnskap](#)

[GC Rieber AS](#)

[Revisors beretning](#)

[Financial Statement](#)

[GC Rieber Group](#)

[Annual Directors' Report](#)

Statement of Cash flow

GC RIEBER GROUP

Snarveier

[Kjære venner av GC Rieber](#)

[Nøkkeltall](#)

[Ledergruppen](#)

[Styret](#)

[GC Rieber Shipping](#)

[GC Rieber Compact](#)

[GC Rieber VivoMega](#)

[GC Rieber Salt](#)

[GC Rieber Fortuna](#)

[GC Rieber Eiendom](#)

[Glimt fra året](#)

[Årsberetning](#)

[Regnskap](#)

[Konsernet GC Rieber](#)

[Regnskap](#)

[GC Rieber AS](#)

[Revisors beretning](#)

[Financial Statement](#)

[GC Rieber Group](#)

[Annual Directors' Report](#)

NOK 1 000	2022	2021
A) CASH FLOW FROM OPERATIONS		
Profit before tax	625 370	365 640
Taxes paid	-30 142	-17 196
Loss/gain on sale of fixed assets	-9 946	-47 862
Loss/gain on disposal of subsidiaries	-423 525	-174 429
Depreciation	59 456	218 267
Write-down of non-current assets	5 621	29 926
Profit/loss from investments in associated companies	70 253	-156 730
Interest received	-11 978	-3 314
Interest paid	38 804	72 460
Change in inventory	-126 196	6 840
Change in accounts receivable	-176 581	-50 125
Change in accounts payable	105 444	29 121
Change in pensions	-512	45
Loss (profit) from financial current assets	21 245	-22 653
Unrealized currency loss (gain)	-38 187	-9
Change in other accruals	-16 489	83 427
Net cash flow from operations	92 638	333 409

NOK 1 000	2022	2021
B) CASH FLOW FROM INVESTMENTS		
Investments in tangible non-current assets and intangible assets	-342 236	-164 377
Sale of tangible non-current assets (selling price)	567 143	341 281
Sale of shares in subsidiaries (selling price)	0	19 184
Change in non-current receivables	-70 314	39 681
Interest received	116 287	3 314
Investments in other shares/securities	-446 693	-298 500
Sale of other shares/securities	440 270	919 142
Net cash flow from investments	264 458	859 726

NOK 1 000	2022	2021
C) CASH FLOW FROM FINANCING ACTIVITIES		
Cash from new long-term debts	255 194	47 993
Repayment of long-term debts	-641 538	-557 765
Net change in other non-current liabilities	-260	-29 056
Net change in credit facilities	-660	-5 144
Cash effect of restructuring, acquisitions and merging	-291 633	344 307
Interest paid	-38 804	-72 460
Acquisition/disposal of own shares	-22 931	0
Paid-in capital	2 515	0
Dividends paid	-92 315	-96 827
Net cash flow from financing activities	-830 433	-368 952

Net change in cash and cash equivalents (a+b+c)	-473 337	824 183
Cash and cash equivalents at the beginning of the period	1 457 084	631 196
Currency gain (loss) on cash and cash equivalents	40 270	1 705
Cash and cash equivalents at the end of the period	1 024 016	1 457 084

Snarveier

[Kjære venner av GC Rieber](#)

[Nøkkeltall](#)

[Ledergruppen](#)

[Styret](#)

[GC Rieber Shipping](#)

[GC Rieber Compact](#)

[GC Rieber VivoMega](#)

[GC Rieber Salt](#)

[GC Rieber Fortuna](#)

[GC Rieber Eiendom](#)

[Glimt fra året](#)

[Årsberetning](#)

[Regnskap](#)

[Konsernet GC Rieber](#)

[Regnskap](#)

[GC Rieber AS](#)

[Revisors beretning](#)

[Financial Statement](#)

[GC Rieber Group](#)

[Annual Directors' Report](#)

Annual Directors' Report

GC Rieber Group 2022

Directors' Report 2022

Snarveier

[Kjære venner av GC Rieber](#)

[Nøkkeltall](#)

[Ledergruppen](#)

[Styret](#)

[GC Rieber Shipping](#)

[GC Rieber Compact](#)

[GC Rieber VivoMega](#)

[GC Rieber Salt](#)

[GC Rieber Fortuna](#)

[GC Rieber Eiendom](#)

[Glimt fra året](#)

[Årsberetning](#)

[Regnskap](#)

[Konsernet GC Rieber](#)

[Regnskap](#)

[GC Rieber AS](#)

[Revisors beretning](#)

[Financial Statement](#)

[GC Rieber Group](#)

[Annual Directors' Report](#)

About GC Rieber

GC Rieber AS is a privately owned, active holding company with a portfolio of various businesses. At year end 2022 the portfolio comprised strategic stakes in GC Rieber Shipping (77%), GC Rieber Compact (100%), GC Rieber VivoMega (68%), GC Rieber Salt (100%), GC Rieber Fortuna (100%) and GC Rieber Eiendom (45%). The first five of these companies are consolidated into the group accounts, while GC Rieber Eiendom is reported as an associated company.

GC Rieber began as a family-owned company in 1879 and has proven results in respect of corporate social responsibility and sustainability, which are an integrated part of the company's strategy and operations. The company is now owned by the Rieber family and the GC Rieber Foundations charitable trusts with around 50% each. GC Rieber's vision is "**Creating Joint Futures**", and all its businesses share the same value base and brand.

The business model is based around independent business divisions with strong market positions, wide-ranging expertise, fast-paced innovation and sustainability. GC Rieber has high ambitions for further investment in innovation and sustainability. New sustainable business areas for the future are being developed by the existing divisions and by the innovation and investment project GROWIT.

GC Rieber's head office is in Bergen, and the company has operational subsidiaries and associated companies in Norway, Denmark, Sweden, Iceland, the Faroe Islands, Tunisia, South Africa, India and Australia. The group has a combined turnover of around NOK 2 billion, total assets of around NOK 5 billion, almost 500 employees and some 70 shareholders.

For information about the company's business divisions and their respective markets, please refer to the annual directors' reports and our website www.gcrieber.com

Highlights

The GC Rieber Group's 143rd financial year was a successful one. Despite heightened geopolitical uncertainty and major fluctuations in the value and supply chains, the group was able to take a number of steps to reinforce its position in both the short and the long term.

Turnover rose from NOK 2,048 million in 2021 to NOK 2,288 million in 2022. The operating profit totalled NOK 235 million compared with NOK 6 million the previous year. The pre-tax profit was NOK 625 million, one of its best results on record, compared with NOK 366 million in 2021. Return on equity rose to 13.1% from 8.2% the previous year. The group's assets continued growing in 2022.

There are significant variations in the underlying operations of the subsidiaries. GC Rieber VivoMega and GC Rieber Salt both delivered outstanding results. GC Rieber Compact completed a big and swift turnaround to enable the company to achieve its best result for many years. GC Rieber Shipping has completed its 7-year-long turnaround with good (not cash-generating) results. The asset management operation at GC Rieber Fortuna was affected by the turbulent capital markets and only generated a modest profit. GC Rieber Eiendom is doing well operationally, but due to (non cash-generating) write-downs, it has incurred a loss. The parent company GC Rieber AS' profit before tax was NOK 404 million against NOK 386 million the previous year and NOK 394 million after tax against NOK 380 million the previous year.

GC Rieber's balance sheet and liquidity remain robust. The equity ratio at year end 2022 stood at 73.8% compared with 56.5% the previous year.

Snarveier

[Kjære venner av GC Rieber](#)

[Nøkkeltall](#)

[Ledergruppen](#)

[Styret](#)

[GC Rieber Shipping](#)

[GC Rieber Compact](#)

[GC Rieber VivoMega](#)

[GC Rieber Salt](#)

[GC Rieber Fortuna](#)

[GC Rieber Eiendom](#)

[Glimt fra året](#)

[Årsberetning](#)

[Regnskap](#)

[Konsernet GC Rieber](#)

[Regnskap](#)

[GC Rieber AS](#)

[Revisors beretning](#)

[Financial Statement](#)

[GC Rieber Group](#)

[Annual Directors' Report](#)

Key figures

GC RIEBER CONSOLIDATED FIGURES (MNOK)	2022	2021
Total operating revenue		
Pre-tax profit/loss		
Equity		
Total assets		
Return on equity (before tax)		
Return on total assets (before tax)		
Equity ratio		

Significant events in 2022

- Completed major changes to the ownership structure of GC Rieber AS whereby the number of shareholders was more than halved. GC Rieber Fondene now owns around half of the company
- Sold the vessel Polar Onyx, leaving GC Rieber Shipping debt-free
- As a result of Russia's brutal attack on Ukraine, the charter party for Polar Pevek was terminated, the ship was repatriated from Russia, and the Russian operation shut down
- GC Rieber Shipping contracted two Windkeeper vessels in Turkey for the renewables sector
- Decided on and launched a historically large expansion project at GC Rieber VivoMega in Kristiansund
- GC Rieber Eiendom started building "Krohnen" in Bergen, a newbuild made from cross-laminated timber
- Historically high profits for GC Rieber VivoMega and GC Rieber Salt
- Major turnaround operation, good profits and renewed investment in GC Rieber Compact
- Appointed Jan Roger Bjerkestrand as new MD and CEO with effect from 01.06.23

Finance

GC Rieber's strategy is to sustain sufficient liquidity in the form of bank deposits, interest-bearing securities and overdraft facilities in order to finance operations, investments and new opportunities. The size of the liquidity reserve is determined on an annual basis according to the extent of the group's operations, risk assessments etc.

The GC Rieber Group operates internationally and is exposed to various risks, including credit, liquidity, interest rate and exchange rate risks. A range of financial instruments is used to reduce these types of risk. Some of the group's net interest rate exposure is hedged with fixed interest loans and forward rate agreements. The group continues to consider whether to hedge expected future net cash flows. Direct investments in foreign securities are also hedged as a general rule. Hedging primarily takes place by entering into forward exchange contracts on the sale of currency against NOK, alternatively by using currency accounts in the intercompany account system.

The board considers the group's financial situation and liquidity to be robust. It should be stressed, however, that GC Rieber AS must be prepared to support investment in its business divisions if they were to see a drop in activity levels. The group also needs to have sufficient reserves to be able to act when opportunities arise. The group has made provisions for obtaining additional liquidity if necessary.

The global economy suffered a number of shocks in 2022. The invasion of Ukraine contributed to rising raw material prices and an energy crisis which has caused value chain issues in many sectors. Subsequent inflation resulted in one of the swiftest and sharpest interest rate rises in history. This has led to a slowdown in growth across the world. The financial markets have also endured major fluctuations along the way. Prospects for 2023 are significantly weaker than normal if we look at projected global GDP. Combined with geopolitical unrest, the effects could become even more severe. It would not be a surprise to see a high level of volatility in the financial markets in the times ahead.

Snarveier

[Kjære venner av GC Rieber](#)

[Nøkkeltall](#)

[Ledergruppen](#)

[Styret](#)

[GC Rieber Shipping](#)

[GC Rieber Compact](#)

[GC Rieber VivoMega](#)

[GC Rieber Salt](#)

[GC Rieber Fortuna](#)

[GC Rieber Eiendom](#)

[Glimt fra året](#)

[Årsberetning](#)

[Regnskap](#)

[Konsernet GC Rieber](#)

[Regnskap](#)

[GC Rieber AS](#)

[Revisors beretning](#)

[Financial Statement](#)

[GC Rieber Group](#)

[Annual Directors' Report](#)

The GC Rieber Group maintains a good dialogue with banks and financial institutions and is seeing a high level of interest in funding projects operated by the GC Rieber companies.

Changes in the group's liquidity in 2022 amounted to NOK -473 million, of which NOK 93 million came from operating activities, NOK 264 million from investing activities and NOK 830 million from financing activities. The greatest investment activity in 2022 took place at GC Rieber VivoMega, while GC Rieber Shipping has adopted a newbuild programme which will require increased investment from 2023 and beyond. As an associated company, GC Rieber Eiendom's cash flow is not included in the consolidated accounts. However, GC Rieber Eiendom maintained a high level of investment activity in 2022.

Dividends of NOK 10 million have been paid to shareholders in the group's subsidiaries. GC Rieber AS paid dividends of NOK 82 million in 2022.

The group's current liabilities as at 31.12.22 amounted to NOK 736 million, which is equivalent to 52% of its total liabilities, compared with NOK 692 million and 16% last year.

In accordance with Section 3-3a of the Norwegian Accounting Act, the company confirms that the requirements for the going concern assumption have been satisfied.

Qualifications

“**Creating Joint Futures**” is GC Rieber's vision for the future. We are working to realise this vision based on our core values of Creativity, Diligence and Responsibility and in line with GC Rieber's 10 principles. Our ambition is for GC Rieber to create an innovative and inclusive working environment in which we promote skills and talent development, diversity and inclusion.

At the end of 2022 the group employed 388 people compared with 442 the previous year. Of these, 136 were female (35%) compared with 153 (35%) in 2021, and 252 (65%) were male compared with 289 (65%) in 2021. There were 53 contractors working for the overseas companies. The significant changes are partly due to GC Rieber Eiendom now reporting as an associated company. GC Rieber Eiendom employed 43 people compared with 39 the previous year. The group's combined workforce thus consists of 484 people compared with 567 in 2021. The board should like to thank all of them for their hard work during 2022.

Diversity covers age, gender, experience, skills, ethnicity, cultural background, religion, values, sexual orientation, and disability. Inclusion at GC Rieber means that everyone should feel part of a community where they can perform to the best of their ability. We have set targets and acted to further improve gender balance across the group. We are particularly keen to strengthen gender diversity when recruiting and making changes to existing roles, on management development programmes and when appointing leadership teams. Concretely, a policy on gender balance of candidates for management positions applies, especially for top management roles.

The holding company's management team comprised 2 women (40%) and 3 men (60%) at the end of 2022. Women make up on average 37% of the management teams across the group. There is 1 woman (17%) and 5 men (83%) amongst the divisions' managing directors. The proportion of women employed as middle managers or discipline leads is 45%. There is also a

Snarveier

[Kjære venner av GC Rieber](#)

[Nøkkeltall](#)

[Ledergruppen](#)

[Styret](#)

[GC Rieber Shipping](#)

[GC Rieber Compact](#)

[GC Rieber VivoMega](#)

[GC Rieber Salt](#)

[GC Rieber Fortuna](#)

[GC Rieber Eiendom](#)

[Glimt fra året](#)

[Årsberetning](#)

[Regnskap](#)

[Konsernet GC Rieber](#)

[Regnskap](#)

[GC Rieber AS](#)

[Revisors beretning](#)

[Financial Statement](#)

[GC Rieber Group](#)

[Annual Directors' Report](#)

good gender balance on the respective boards, and many of the companies have 50% female representation or more. The figure is 50% for the holding company's board.

As CEO Paul Chr. Rieber is due to retire when he turns 65 in spring 2023, the board has appointed Jan Roger Bjerkestrand as the company's and the group's new CEO with effect from 01.06.2023. The board is pleased to have been able to recruit Bjerkestrand to the role, as he knows GC Rieber well from his 12 years running GC Rieber VivoMega AS. The board is very much looking forward to working with the new CEO.

GC Rieber's management forum, which comprises 34 of the group's managers, held two seminars in 2022 focusing on sustainability, innovation and communication. Investing in skills development will be key to long-term commercial success and to the employees' well-being and relationship with their employer.

All activities involving skills development and innovation have been organised under a single umbrella called GROW – GC Rieber Our Way. The management development programme Lead by Example and the GROW PARTNERSHIP mentoring programme are both part of GROW and will be launched in 2023.

The working environment at GC Rieber is considered to be good. Staff turnover across the group stood at 8.3% compared with 4.6% the previous year. Sickness absence across the group was 3.8% compared with 2.8% the previous year. Annual staff surveys and health and safety inspections are conducted, and private health insurance and annual individual health check-ups are offered to all employees in Norway. A total of 40 work incidents and accidents were reported in 2022 compared with 36 in 2021. These were mainly minor incidents, with 7 of the incidents resulting in short-term or long-term sickness absence, while 33 did not lead to absence from work.

As regards technology, 2022 saw an increasingly challenging cyberthreat picture, although we did not experience any serious incidents during the

year. Together with our IT partner, we are continually working to protect the company's infrastructure and data. Our focus is on continually improving our users' digital skills and awareness. Almost all the companies in the group have now switched to their own cloud-based ERP solutions, while good skills synergies have been maintained by choosing the same platform.

There are around 20 independent board members at the holding company and subsidiaries. Board members are elected on the basis of their expertise, experience, diversity and values. The group replaces at least one board member every year. Directors' remuneration is set on the basis of responsibilities, time spent and remuneration levels in the market. No special bonus arrangements, options schemes or severance packages have been agreed for the chairman of the board or CEO. All the boards carry out an annual self-evaluation. The corporate governance guidelines are reviewed regularly. Liability insurance has been taken out to cover liabilities and costs linked to any claim made against board members or the CEO. This insurance covers them for negligence but not intent.

Innovation and sustainability

The year 2022 saw a high level of activity by GC Rieber's innovation and investment mandate GROWIT. GROWIT initiated and completed a number of innovation processes and projects in GC Rieber's portfolio.

The group board allocated NOK 100 million in 2020 to investments in early-stage and growth companies within our value chains as well as in internal spin-offs. During the year we invested in 5 exciting new start-ups and made additional investments in 2 existing portfolio companies. The new companies are:

- *Fjorda AS, high-concentrate omega-3 capsules for the Chinese market*
- *Saferock AS, a cement type with an 80% smaller CO2 footprint than traditional cement*
- *Hyrex AS, hydrogen-based propulsion system for boats*

Snarveier

[Kjære venner av GC Rieber](#)

[Nøkkeltall](#)

[Ledergruppen](#)

[Styret](#)

[GC Rieber Shipping](#)

[GC Rieber Compact](#)

[GC Rieber VivoMega](#)

[GC Rieber Salt](#)

[GC Rieber Fortuna](#)

[GC Rieber Eiendom](#)

[Glimt fra året](#)

[Årsberetning](#)

[Regnskap](#)

[Konsernet GC Rieber](#)

[Regnskap](#)

[GC Rieber AS](#)

[Revisors beretning](#)

[Financial Statement](#)

[GC Rieber Group](#)

[Annual Directors' Report](#)

- *VGAN, Norwegian brand focusing on the environment and sustainability, including vegan chocolate*
- *Scandinavian Ocean Minerals AB, sustainable harvesting of seabed minerals*

The innovation competition Innovation Challenge saw 25 employees compete in 6 different multidisciplinary teams. They competed with great enthusiasm, and on the final day our colleagues at GC Rieber Compact India were named the winners thanks to their new nutritional powder adapted for the local Indian market.

Community involvement has been an integral part of GC Rieber's activities since the very beginning 143 years ago. The establishment of GC Rieber Fondene in 1929 is conspicuous testimony to this. GC Rieber Fondene now owns around half of GC Rieber and, over time, half of the group's profits are therefore spent on the causes supported by GC Rieber Fondene in the areas of health, culture and outdoor pursuits. The inclusion of wider society as one of the company's four pillars and the integration of good corporate social responsibility in strategies and day-to-day business are other good examples.

GC Rieber participates in a range of certification and reporting regimes both nationally and internationally. Amongst other things, The GC Rieber Group has been affiliated to UN Global Compact since 2010. We are also working actively to meet the UN sustainable development goals at company level. An extensive process has been launched for GRI and climate reporting from all companies in the group. We aim to be climate neutral by 2030.

Many years ago GC Rieber adopted a code of conduct to ensure the quality of its supply chain and partnerships. Since the new Transparency Act was introduced, we have also formalised our work on human rights and decent working conditions. We have been focusing on our role as an employer by providing better support for our employees, and as a buyer we have been monitoring our supplier chains and commercial partners more closely. GC Rieber's ethical guidelines apply to all employees, and human rights

and decent working conditions are key themes. We have also been working systematically on due diligence in line with the OECD's guidelines for multinational companies. We have institutionalised our work on due diligence amongst management and boards, we have completed a general review of the companies' areas of activity and supply chains, and we have conducted in-depth risk assessments in priority risk areas. A separate report on due diligence will be published at www.gcrieber.com/sustainability by 30 June 2023.

Our partners, banks and investors are now using ESG rankings in their decision-making processes. In 2022 GC Rieber saw several examples of how our focus on sustainability has led to new customer relationships and good financing terms for new projects. These are important signals that the steps we are taking are seen to be important and relevant to our stakeholders, and to society as a whole.

Read more about GC Rieber and sustainability on our website www.gcrieber.com

Strategy and future prospects

In 2022 the board and management ran the company based on a long-term mandate set by GC Rieber's owners. The active ownership business model stresses the importance of developing the existing portfolio and being proactive in allocating capital to the different business divisions. To generate economies of scale and maintain the desired spread of risk, the aim is to ensure a diversified portfolio. The board emphasises to shareholders that the portfolio is currently too heavily weighted towards property. However, we are not looking to rush any potential downweighting. Given market trends and the big investments being made in many of our business areas, combined with the holding company's good financial position, we will continue to monitor and assess the situation.

Snarveier

[Kjære venner av GC Rieber](#)

[Nøkkeltall](#)

[Ledergruppen](#)

[Styret](#)

[GC Rieber Shipping](#)

[GC Rieber Compact](#)

[GC Rieber VivoMega](#)

[GC Rieber Salt](#)

[GC Rieber Fortuna](#)

[GC Rieber Eiendom](#)

[Glimt fra året](#)

[Årsberetning](#)

[Regnskap](#)

[Konsernet GC Rieber](#)

[Regnskap](#)

[GC Rieber AS](#)

[Revisors beretning](#)

[Financial Statement](#)

[GC Rieber Group](#)

[Annual Directors' Report](#)

The holding company has a solid balance sheet and liquidity reserve, both in order to support the divisions and to be able to be proactive when opportunities arise. Extensive investment capacity has been created both in the holding company and in many of the subsidiaries.

The holding company's role is to practise active, value-added ownership and to support and guide development at the companies over which GC Rieber AS has stakeholder influence. An annual letter is sent to the companies describing their expected rate of return and the desired direction and priorities as determined by the owner GC Rieber AS. Administrative services relating to HR, finance, technology, branding, innovation and sustainability as well as legal services are supplied by our in-house "Services" centre where appropriate.

The board is keen to grow the group and to allocate and reallocate capital when opportunities arise. We are taking a long-term, industrial, operational and development-driven ownership perspective on our investments. Buying and selling businesses, mergers and demergers are therefore natural elements in this strategy.

In 2021 the three companies GC Rieber Eiendom AS, Solheimsviken Næringspark AS and Marineholmen Forskningspark AS merged into a single company under the name GC Rieber Eiendom AS. The merged company has more than 100 shareholders, and at the start of 2023 GC Rieber owned around 45% of the shares. The group has been working systematically throughout the year to establish a good governance and reporting model for this investment as an associated company.

The group's risk exposure is continually monitored. One goal is to reduce the company's overall exposure to individual sectors and major individual risks. The group is seeking to reduce counterparty risk, and steps are taken to limit its losses when necessary.

There continues to be considerable uncertainty around the geopolitical picture as a result of the war in Ukraine and other international conflicts. The risk to important energy sources, raw material prices and costs as well as the risk of cyberattacks have increased significantly. The domestic political risk has increased, specifically through sudden tax increases for business without prior consultation and impact assessments. All these risk factors are causing greater uncertainty for the companies in the GC Rieber group. The board should like to stress to shareholders that due to the high ownership costs incurred by private Norwegian shareholders, the group's growth rate needs to be reduced from what would otherwise be desirable. The board and management continue to monitor developments carefully and are taking a dynamic approach to be able to position the company in light of the risk factors. We are also ready to take the opportunities that may occur against this uncertain backdrop within the available financial framework.

The building blocks of the company's strategy remain the same:

- *Develop a well-diversified portfolio at ownership level*
- *Act in the long-term interest focusing on industry, operations and development*
- *Invest in growth based on the existing business areas*
- *Continue to deliver competitive net returns after ownership taxes*
- *Prioritise sustainable enterprises and projects*
- *Develop the next generation of ownership (NEXTGEN)*

Add the group's robust liquidity reserve and change-driven organisation, and the board believes that GC Rieber is well prepared for the future overall. The board takes a fundamentally positive market view for all of the group's companies. For a further description of market conditions, please visit the portfolio companies' respective websites at www.gcrieber.com.

Snarveier

[Kjære venner av GC Rieber](#)

[Nøkkeltall](#)

[Ledergruppen](#)

[Styret](#)

[GC Rieber Shipping](#)

[GC Rieber Compact](#)

[GC Rieber VivoMega](#)

[GC Rieber Salt](#)

[GC Rieber Fortuna](#)

[GC Rieber Eiendom](#)

[Glimt fra året](#)

[Årsberetning](#)

[Regnskap](#)

[Konsernet GC Rieber](#)

[Regnskap](#)

[GC Rieber AS](#)

[Revisors beretning](#)

[Financial Statement](#)

[GC Rieber Group](#)

[Annual Directors' Report](#)

Shareholders

GC Rieber aims to give shareholders competitive returns over time on invested capital in the form of continuous net dividends and rising value. The GC Rieber share is traded through DNB and managed by VPS.

An offer was made to shareholders at the turn of 2021/22 in partnership with GC Rieber Fondene on the sale and/or exchange of shares in return for shares in GC Rieber Eiendom. The offer was very well received, and more than half of the company's shareholders have accepted it. Upon completion of the share transactions, GC Rieber Holding AS remains the company's single biggest shareholder, while GC Rieber Fondene directly and indirectly owns around half of GC Rieber. There are still no plans to list the GC Rieber share or include it in the unquoted list.

The aim has been to offer shareholders dividend payments which at least cover ongoing ownership costs for individual shareholders in the form of wealth and dividend taxes along with continuing and competitive net returns. Over time the group has sustained a dividend payout ratio of around 38% of its consolidated profits against a target of at least 20%. This rather high payout ratio has been affected by major losses over several years, amongst other things.

In its 2022 budget the Norwegian government decided to more than double ownership costs for businesses with private Norwegian owners. These ownership costs were increased further in the 2023 budget. Although

a decision has not yet been made, the government is also looking at reintroducing inheritance tax on the type of private Norwegian ownership adopted by GC Rieber. The board is therefore urging shareholders to be conscious of how they organise their ownership of GC Rieber shares, and shareholders should ensure they have sufficient liquidity to be able to continue owning the shares.

The extraordinary general meeting on 09.12.2021 decided to pay an additional dividend for 2020 of NOK 200 per share. This was paid to shareholders at the start of 2022. For that reason it was decided not to pay any further dividends for 2021 in 2022.

The board is now proposing a dividend for 2022 of NOK 400 per share, of which some NOK 230 per share (60%) is intended to cover ownership taxes for a typical individual shareholder using their tax-free allowance for other assets. The net dividend is around NOK 170 per share.

ALLOCATIONS GC RIEBER AS	MNOK
Profit/loss for the year	394,3
Allocated to dividends	142,8
Transferred to other equity	251,5
Total allocations	394,3

Bergen 29.03.2023
Board of Directors GC Rieber AS

Camilla Grieg
Styreleder

Per Otto Dyb
Nestleder

Karianne U. Melleby
Styremedlem

Bjart Nygaard
Styremedlem

Cathrine Rieber
Styremedlem

Tore Ulstein
Styremedlem

Paul Chr. Rieber
Adm. dir.